

**鋒裕匯理全球投資等級綠色債券證券投資信託基金(本基金有一定比重得投資於非投資等級之高風險債券且配息來源可能為本金)**

**公開說明書**

- 一. 基金名稱：鋒裕匯理全球投資等級綠色債券證券投資信託基金(本基金有一定比重得投資於非投資等級之高風險債券且配息來源可能為本金)(下稱「本基金」)
- 二. 基金種類：債券型基金
- 三. 基本投資方針：請參閱本公開說明書基金概況壹、九.之說明。
- 四. 基金型態：開放式基金
- 五. 投資地區：投資國內外
- 六. 計價幣別：本基金之計價幣別為新臺幣、美元、人民幣、澳幣、南非幣
  1. A2 累積類型受益權單位：新臺幣、美元、人民幣、澳幣、南非幣。
  2. N2 累積類型受益權單位：新臺幣、美元、人民幣、澳幣、南非幣。
  3. AD 月配類型受益權單位：新臺幣、美元、人民幣、澳幣、南非幣。
  4. ND 月配類型受益權單位：新臺幣、美元、人民幣、澳幣、南非幣。
- 七. 本次核准發行總面額：

本基金首次淨發行總面額最高為新臺幣貳佰億元，最低為新臺幣參億元。淨發行受益權單位總數最高為貳拾億個基準受益權單位。其中：

  1. 新臺幣計價受益權單位首次淨發行總面額最高為新臺幣壹佰億元，淨發行受益權單位總數最高為壹拾億個基準受益權單位；
  2. 外幣計價受益權單位首次淨發行總面額最高為等值新臺幣壹佰億元，淨發行受益權單位總數最高為壹拾億個基準受益權單位；
- 八. 經理公司名稱：鋒裕匯理證券投資信託股份有限公司

**其他注意事項**

1. 本基金經金融監督管理委員會核准或同意生效，惟不表示本基金絕無風險。基金經理公司以往之經理績效不保證本基金之最低投資收益；基金經理公司除盡善良管理人之注意義務外，不負責本基金之盈虧，亦不保證最低之收益。本基金配息可能涉及本金，投資人於申購時應謹慎考量。任何涉及由本金支出的部份，可能導致原始投資金額減損。本基金進行配息前已先扣除應負擔之相關費用。本基金最近 12 個月內配息組成相關資料已揭露於經理公司網站。投資人申購前應詳閱基金公開說明書。
2. 本基金有一定比重得投資於非投資等級債券，由於非投資等級債券之信用評等未達投資等級或未經信用評等，且對利率變動的敏感度甚高，故本基金可能會因利率上升、市場流動性下降，或債券發行機構違約不支付本金、利息或破產而蒙受虧損，投資人投資以非投資等級債券為訴求之基金不宜

占其投資組合過高之比重。本基金不適合無法承擔相關風險之投資人。另本基金投資於符合美國 Rule 144A 規定之債券之投資總金額不得超過本基金淨資產價值之百分之十，該債券屬私募性質，於次級市場交易時可能因參與者較少，或交易對手出價意願較低，導致產生較大的買賣價差，進而影響本基金之淨資產價值，此外，因較可能發生流動性不足，或因財務資訊揭露不完整而無法定期評估公司償債能力及營運之信用風險，或因價格不透明導致波動性較大之風險。投資人投資於本基金時，宜斟酌個人風險承擔之能力及資金可運用期間，留意相關風險。

3. 本基金之主要投資風險包括債券發行人違約之信用風險、利率變動風險、流動性風險、外匯管制及匯率變動風險、政治風險、經濟風險、資產過度集中風險、產業景氣循環風險、投資標的或特定投資策略風險、從事證券相關商品交易之風險、基金特色之風險及商品交易對手之信用風險。
4. 本基金以投資等級綠色債券為投資重點，故為以 ESG 主題之基金，相關風險包括：ESG 主題基金之投資風險、目前 ESG 評鑑方法及資料之限制、缺乏標準之分類法、投資選擇之主觀判斷、對第三方資料來源之依賴、投資標的可能未具任何 ESG 評級等，前述相關風險說明請詳見第 16-17 頁。
5. 投資人因不同時間進場，將有不同之投資績效，過去的績效亦不代表未來績效之保證。基金淨資產價值可能因市場因素而上下波動，實際基金淨資產價值以基金公司公告之淨資產價值為準。
6. 有關應負擔之費用已揭露於本公開說明書中，投資人可至公開資訊觀測站中查詢。
7. 匯率變動風險：(1)本基金包含新臺幣、美元、人民幣、澳幣、南非幣計價受益權單位，如投資人以非本基金計價幣別之貨幣換匯後申購本基金者，須自行承擔匯率變動之風險；如以外幣計價之貨幣申購或買回時，其匯率波動可能影響該外幣計價受益權單位之投資績效，投資人應注意因其與銀行進行外匯交易時，投資人須承擔買賣價差，該價差依各銀行報價而定。人民幣目前無法自由兌換，且受到外匯管制及限制。此外，人民幣為管制性貨幣，其流動性有限，且除受市場變動之影響外，人民幣可能受大陸地區法令、政策之變更，進而影響人民幣資金市場之供需，致其匯率波動幅度較大，相關的換匯作業可能產生較高的結匯成本。(2)本基金之新臺幣計價受益權單位對美元不避險，人民幣、澳幣、南非幣計價受益權單位對美元原則採高避險比例策略，不同貨幣計價受益權單位之投資人應留意避險策略之不同，面對之匯率風險亦將不同。
8. 本基金得從事利率交換，其風險包括交易契約因市場利率之上揚或下跌所產生評價損益變動之風險，由於債券價格與利率成反向關係，當利率變動向上而使債券價格下跌時，基金資產便可能有損失之風險，進而影響淨值；利率上升亦可能影響利率交換合約的價格，進而影響基金淨值。交易對手無法對其應交付之現金流量履行交割義務之信用風險，請投資人留意。

9. 本基金得為避險目的從事衍生自信用相關金融商品交易（即信用違約交換（CDS）及信用違約交換指數（CDS Index，如 CDX 系列指數與 Itraxx 系列指數等），雖然可利用承作信用相關商品以達避險，惟從事此等交易可能存在交易對手之信用風險、流動性風險及市場風險，且縱使為避險操作亦無法完全規避違約造成無法還本的損失以及必須承擔屆時賣方無法履約的風險，請投資人留意。
10. 本基金 N2 累積類型各幣別計價受益權單位及 ND 月配類型各幣別計價受益權單位之遞延手續費應於買回時支付，且該費用將依持有期間而有所不同，其餘費用之計收與前收手續費類型完全相同，亦不加計分銷費用，請詳閱公開說明書基金概況玖、二.受益人應負擔費用之項目及其計算、給付方式(第 65 頁至第 66 頁)。
11. 本基金屬環境、社會及治理相關主題基金，永續相關重要發行資訊之揭露請詳見第 15 頁至第 18 頁，定期評估資訊將於公司網站（<https://www.amundi.com.tw/retail/ESG2>）公告
12. 有關本基金運用之限制及投資風險揭露請詳見本公開說明書第 43 頁至第 46 頁及第 47 頁至第 56 頁。
13. 為避免因受益人短線交易頻繁，造成基金管理及交易成本增加，進而損及基金長期持有之受益人之權益，並稀釋基金獲利，本基金不歡迎受益人進行短線交易。
14. 本基金不允許投資人進行擇時交易行為，且保留基金拒絕接受來自有擇時交易之虞投資人新增申購之交易指示等事項。
15. 本公開說明書所載之金融商品或服務並無受存款保險、保險安定基金或其他相關保障機制之保障，投資人須自負盈虧。投資人就金融消費爭議事件應先向經理公司提出申訴，投資人不接受處理結果者，得向金融消費爭議處理機構申請評議。財團法人金融消費評議中心電話：0800-789-885，網址：[www.foi.org.tw](http://www.foi.org.tw)。
16. 本公開說明書之內容如有虛偽或隱匿之情事者，應由經理公司及負責人與其他曾在公開說明書上簽章者依法負責。
17. 基金買賣係以投資人之判斷為之，投資人應瞭解並承擔交易可能產生之損益，且最大可能損失達原始金額。
18. 本基金僅接受美國法令定義下之非美國居民之申購（包括 1933 年證券法（Securities Act of 1933）Regulation S、美國國內稅收法及美國商品期貨交易委員會規則及指引）。
19. 查詢本公開說明書網址：
  - 1) 鋒裕匯理投信網站：<http://www.amundi.com.tw>
  - 2) 公開資訊觀測站：<http://mops.twse.com.tw>

刊印日期：民國（以下同）113 年 4 月 30 日

|   |  |
|---|--|
| <b>經理公司：鋒裕匯理證券投資信託股份有限公司</b>  |  |
| 地址  | 臺北市信義路 5 段 7 號 32 樓之 1   |
| 網址  | www.amundi.com.tw  |
| 電話  | 02-8101-0696   |
| 發言人   | 黃日康  |
| 職稱  | 總經理  |
| Email   | PR@tw.amundi.com   |
| <b>基金保管機構：元大商業銀行股份有限公司</b>  |  |
| 地址  | 臺北市松山區敦化南路 1 段 66 號 1 至 10 樓及 68 號 1 樓、2 樓、2 樓之 1、7 樓、9 樓                                |
| 網址  | www.yuantabank.com.tw  |
| 電話  | 02-21736699  |
| <b>受託管理機構(外匯兌換交易及匯率避險管理業務)：香港上海滙豐銀行有限公司 / The HongKong and Shanghai Banking Corporation Limited</b> |  |
| 地址  | 香港皇后大道中 1 號滙豐總行大廈 18 樓 / Level 18, HSBC Main Building, 1 Queen's Road Central, Hong Kong |
| 網址  | www.gbm.hsbc.com   |
| 電話  | +852 2822-1897   |
| <b>國外投資顧問：鋒裕匯理資產管理英國有限公司 Amundi (UK) Limited</b>  |  |
| 地址  | 77 Coleman St, London, EC2R 5BJ, United Kingdom  |
| 網址  | www.amundi.com   |
| 電話  | +44 20 7074 9300   |
| <b>國外受託保管機構：香港上海滙豐銀行有限公司 / The HongKong and Shanghai Banking Corporation Limited</b>                |  |
| 地址  | 香港皇后大道中1號滙豐總行大廈30樓 / Level 30, HSBC Main Building, 1 Queen's Road Central, Hong Kong     |
| 網址  | www.hsbc.com.hk  |
| 臺北聯絡地址  | 台北市信義區基隆路一段 333 號 13 樓、14 樓  |
| 臺北聯絡電話  | <u>02-8072-3000</u>  |
| <b>保證機構：無</b>   |  |
| <b>受益憑證簽證機構之名稱、地址、網址及電話：無</b>   |  |
| <b>受益憑證事務代理機構及基金後台帳務處理機構：滙豐(台灣)商業銀行股份有限公司</b>   |  |
| 地址  | 台北市基隆路一段 333 號 13、14 樓   |
| 網址  | https://www.hsbc.com.tw  |
| 電話  | (02) 6633 - 9000   |
| <b>基金財務報告簽證會計師：謝秋華會計師</b>   |  |
| 事務所   | 安侯建業聯合會計師事務所   |



|                    |  |
|--------------------|--|
| 地址                 | 台北市信義路 5 段 7 號 68 樓  |
| 網址                 | <a href="http://www.kpmg.com.tw">www.kpmg.com.tw</a>   |
| 電話                 | 02-8101-6666   |
| <b>本基金信用評等機構：無</b> |  |
| <b>公開說明書分送計畫：</b>  |  |
| 陳列處所：              | 基金經理公司、基金保管機構、銷售機構及其全省分支機構   |
| 索取方法：              | 投資人可於營業時間內前往陳列處所索取或至下列網址查詢下載：公開資訊觀測站（ <a href="http://mops.twse.com.tw">mops.twse.com.tw</a> ）及鋒裕匯理證券投資信託股份有限公司（ <a href="http://www.amundi.com.tw">www.amundi.com.tw</a> ）。 |
| 分送方式：              | 投資人可向經理公司免費索取，經理公司將以郵寄或電子郵件傳輸分送。   |

## 目錄

|                                       |    |
|---------------------------------------|----|
| 【基金概況】 .....                          | 8  |
| 壹、  基金簡介 .....                        | 8  |
| 貳、  基金性質 .....                        | 31 |
| 參、  經理公司、基金保管機構及其他機構之職責 .....         | 32 |
| 肆、  基金投資 .....                        | 37 |
| 伍、  投資風險揭露 .....                      | 47 |
| 陸、  收益分配 .....                        | 56 |
| 柒、  申購受益憑證 .....                      | 56 |
| 捌、  買回受益憑證 .....                      | 60 |
| 玖、  受益人之權利及費用負擔 .....                 | 64 |
| 壹拾、  基金之資訊揭露 .....                    | 68 |
| 壹拾壹、  基金運用狀況 .....                    | 72 |
| 【證券投資信託契約主要內容】 .....                  | 80 |
| 壹、  基金名稱、經理公司名稱、基金保管機構名稱及基金存續期間 ..... | 80 |
| 貳、  基金發行總面額及受益權單位總數 .....             | 80 |
| 參、  受益憑證之發行及簽證 .....                  | 80 |
| 肆、  受益憑證之申購 .....                     | 81 |
| 伍、  基金之成立與不成立 .....                   | 81 |
| 陸、  受益憑證之上市及終止上市：無 .....              | 81 |
| 柒、  基金之資產 .....                       | 82 |
| 捌、  基金應負擔之費用 .....                    | 82 |
| 玖、  受益人之權利、義務與責任 .....                | 83 |
| 壹拾、  經理公司之權利、義務與責任 .....              | 84 |
| 壹拾壹、  基金保管機構之權利、義務與責任 .....           | 84 |
| 壹拾貳、  運用基金投資證券之基本方針及範圍 .....          | 84 |
| 壹拾參、  收益分配 .....                      | 84 |
| 壹拾肆、  受益憑證之買回 .....                   | 84 |
| 壹拾伍、  基金淨資產價值及受益權單位淨資產價值之計算 .....     | 84 |
| 壹拾陸、  經理公司之更換 .....                   | 86 |
| 壹拾柒、  基金保管機構之更換 .....                 | 87 |
| 壹拾捌、  證券投資信託契約之終止 .....               | 87 |
| 壹拾玖、  基金之清算 .....                     | 88 |
| 貳拾、  受益人名簿 .....                      | 89 |

|   |     |
|---|-----|
| 貳拾壹、受益人會議.....  | 89  |
| 貳拾貳、通知及公告.....  | 90  |
| 貳拾參、證券投資信託契約之修訂 .....   | 91  |
| 【經理公司概况】 .....  | 92  |
| 壹、    公司簡介 .....  | 92  |
| 貳、    事業組織 .....  | 95  |
| 參、    利害關係公司揭露.....   | 100 |
| 肆、    營運情形 .....  | 101 |
| 伍、    受處罰之情形 .....  | 108 |
| 陸、    訴訟或非訟事件 .....   | 108 |
| 【受益憑證銷售及買回機構】 .....   | 109 |
| 【特別記載事項】 .....  | 111 |
| 經理公司遵守中華民國證券投資信託暨顧問商業同業公會會員自律公約之聲明書.....                      | 111 |
| 經理公司內部控制制度聲明書 .....   | 112 |
| 經理公司公司治理運作情形 .....  | 113 |
| 本基金信託契約與契約範本條文對照表 .....                                       | 118 |
| 【附錄一】經理公司財務報告 .....   | 198 |
| 【附錄二】可投資國家及地區 .....   | 238 |
| 【附錄三】本基金投資地區（國）經濟環境及市場簡要說明 .....                              | 242 |
| 【附錄四】證券投資信託基金資產價值之計算標準 .....                                  | 255 |
| 【附錄五】中華民國證券投資信託暨顧問商業同業公會證券投資信託基金淨資產價值計算之可容忍偏差率標準及處理作業辦法 ..... | 263 |
| 【附錄六】問題公司債處理規則 .....  | 266 |
| 【附錄七】證券投資信託基金最近二年度財務報表 .....                                  | 270 |

## 【基金概況】

### 壹、 基金簡介

#### 一. 發行總面額

本基金首次淨發行總面額最高為新臺幣貳佰億元，最低為新臺幣參億元。淨發行受益權單位總數最高為貳拾億個基準受益權單位。其中：

- (一) 新臺幣計價受益權單位首次淨發行總面額最高為新臺幣壹佰億元，淨發行受益權單位總數最高為壹拾億個基準受益權單位；
- (二) 外幣計價受益權單位首次淨發行總面額最高為等值新臺幣壹佰億元，淨發行受益權單位總數最高為壹拾億個基準受益權單位；各類型受益權單位面額如下：
  1. 每一新臺幣計價受益權單位每受益權單位面額為新臺幣壹拾元；
  2. 每一美元計價受益權單位每受益權單位面額為美元壹拾元；
  3. 每一人民幣計價受益權單位每受益權單位面額為人民幣壹拾元；
  4. 每一澳幣計價受益權單位每受益權單位面額為澳幣壹拾元；
  5. 每一南非幣計價受益權單位每受益權單位面額為南非幣壹拾元。

#### 二. 基準受益權單位、受益權單位總數、各類型受益權單位與基準受益權單位之換算比率

- (一) 基準受益權單位：指用以換算各類型受益權單位，計算本基金總受益權單位數之基準受益權單位類別，本基金基準受益權單位為新臺幣計價類別受益權單位。
- (二) 本基金首次淨發行受益權單位總數最高為貳拾億個基準受益權單位（以金管會核准者為準），最低為參仟萬個基準受益權單位或其他金管會所規定或核准之最低基準受益權單位（孰低者為準），其中：
  1. 新臺幣計價受益權單位淨發行受益權單位總數最高為壹拾億個基準受益權單位；
  2. 外幣計價受益權單位淨發行受益權單位總數最高為壹拾億個基準受益權單位。
  3. 各類型級別受益權單位與基準受益權單位之換算比率

| 各類型級別受益權單位  | 與基準受益權單位之換算比率 |
|-------------|---------------|
| 新臺幣計價之受益權單位 | 1:1           |
| 美元計價之受益權單位  | 1:27.72       |
| 人民幣計價之受益權單位 | 1:4.35        |
| 澳幣計價之受益權單位  | 1:20.00       |
| 南非幣計價之受益權單位 | 1:1.78        |

附註：新臺幣計價受益權單位與基準受益權單位之換算比率為1:1；美元計價受益權單位與基準受益權單位之換算比率，以美元

計價受益權單位面額按本基金募集開始日前一營業日依台北外匯經紀股份有限公司所取得新臺幣與美元之收盤匯率換算為新臺幣後，除以基準受益權單位面額得出，以四捨五入計算至小數點第二位；美元以外之其他外幣計價受益權單位與基準受益權單位之換算比率，以該外幣計價受益權單位面額按本基金募集開始日前一營業日依彭博資訊系統（Bloomberg）該幣別與美元之收盤匯率換算為美元，再依美元對新臺幣之收盤匯率換算為新臺幣後，除以基準受益權單位面額得出，以四捨五入計算至小數點第二位。

本基金募集開始日前一營業日為 110 年 12 月 24 日。

三. 各計價幣別受益權單位面額

- (一) 每一新臺幣計價受益權單位每受益權單位面額為新臺幣壹拾元；
- (二) 每一美元計價受益權單位每受益權單位面額為美元壹拾元；
- (三) 每一人民幣計價受益權單位每受益權單位面額為人民幣壹拾元；
- (四) 每一澳幣計價受益權單位每受益權單位面額為澳幣壹拾元；
- (五) 每一南非幣計價受益權單位每受益權單位面額為南非幣壹拾元。

四. 得否追加發行

本基金經金管會申報生效後，於符合法令所規定之條件時，經理公司得辦理追加募集。

五. 成立條件

- (一) 本基金之成立條件，為依信託契約第三條第四項之規定，於開始募集日起三十天內募足最低淨發行總面額新臺幣參億元整。
- (二) 本基金符合成立條件時，經理公司應即向金管會報備，經金管會核備後始得成立。本基金業於 111 年 01 月 24 日成立。

六. 預定發行日期

經理公司發行受益憑證，應經金管會之事先核准後，於開始募集前於日報或依金管會所指定之方式辦理公告。本基金成立前，不得發行受益憑證，本基金受益憑證發行日至遲不得超過自本基金成立日起算三十日。

七. 存續期間

本基金存續期間為不定期限；信託契約終止時，本基金存續期間即為屆滿。

八. 投資地區及標的

(一) 投資地區：國內、外

(二) 投資標的：經理公司應以分散風險、確保基金之安全，並積極追求長期之投資利得及維持收益之安定為目標。依誠信原則及專業經營方式，將本基金投資於中華民國及外國有價證券，並依下列規範進行投資：



1. 本基金投資於中華民國之有價證券為中華民國之政府公債、公司債（含無擔保公司債、次順位公司債、承銷中公司債）、金融債券（含次順位金融債券）、經金管會核准於中華民國境內募集發行之外幣計價債券及國際金融組織債券、依不動產證券化條例募集不動產資產信託受益證券、依金融資產證券化條例公開招募之受益證券或資產基礎證券、以及債券型基金（含固定收益型基金）、貨幣市場型基金或 ETF（含反向型 ETF、商品 ETF 及槓桿型 ETF）之受益憑證。
2. 本基金投資於外國之有價證券為
  - (1) 由外國國家或機構所保證或發行之債券（含政府公債、公司債（含次順位公司債）、金融債券、金融資產證券化之受益證券或資產基礎證券、不動產資產信託受益證券（REITs）、符合美國 Rule144A 規定之債券應附有自買進日起一年內將公開募集銷售之轉換權（於中華民國法令許可範圍內）、及本國企業赴海外發行之公司債（含次順位公司債））。
  - (2) 於外國證券集中交易所及其他經金管會核准之外國店頭市場交易之封閉式債券型（含固定收益型）、貨幣市場型基金受益憑證、基金股份、投資單位（包括反向型 ETF、商品 ETF 及槓桿型 ETF）、以及追蹤、模擬或複製債券指數表現之 ETF（含反向型 ETF、商品 ETF 及槓桿型 ETF）。
  - (3) 經金管會核准或申報生效得募集及銷售之債券型基金（含固定收益型基金）、貨幣市場型基金受益憑證、基金股份、投資單位。
  - (4) 本基金可投資之國家及地區詳如本公開說明書附錄二。

#### 九. 基本投資方針及範圍簡述

- (一) 原則上，本基金自成立日起屆滿三個月（含）後，整體資產組合之加權平均存續期間應在一年以上（含）；自成立日起六個月後：
  1. 投資於外國有價證券之總金額不得低於本基金淨資產價值之百分之六十（含）；
  2. 投資於國內外符合「投資等級綠色債券」之總金額，不得低於本基金淨資產價值之百分之七十（含）；
  3. 所謂「綠色債券」，係指依據彭博資訊系統(Bloomberg)所列具有綠色工具指標(資訊欄中之資金用途具備 Green Bond/Loan)之債券。
  4. 所謂「投資等級債券」，係指該債券之債務發行評等應符合公開說明書所列信用評等機構評定達一定等級以上；未經信用評等機構評等之債券得以債券保證人之長期債務信用評等為準；具優先受償順位之債券，若無債券保證人者，並得以債券發行人之長期債務信用評等為準。
  5. 投資於新興市場不得超過本基金淨資產價值之百分之四十（含）。
  6. 投資所在國家或地區之國家主權評等等級未達公開說明書所列信

用評等機構評定等級者，投資該國家或地區之政府債券及其他債券總金額，不得超過本基金淨資產價值之百分之二十（含）。

7. 投資於非投資等級債券之總金額不得超過本基金淨資產價值之百分之二十（含）。

(二) 前述「非投資等級債券」，係指下列債券；但如有關法令或相關規定修正前述「非投資等級債券」之規定時，從其規定：

1. 中央政府公債：發行國家主權評等未達公開說明書所列信用評等機構評定等級。
2. 第 1 目以外之債券：該債券之債務發行評等未達公開說明書所列信用評等機構評定等級或未經信用評等機構評等。但未經信用評等機構評等之債券，其債券保證人之長期債務信用評等符合公開說明書所列信用評等機構評定達一定等級以上或其屬具優先受償順位債券且債券發行人之長期債務信用評等符合公開說明書所列信用評等機構評定達一定等級以上者，不在此限。
3. 金融資產證券化之受益證券或資產基礎證券、不動產資產信託受益證券（REATs）：該受益證券或基礎證券之債務發行評等未達公開說明書所列信用評等機構評定等級或未經信用評等機構評等。
4. 前述信用評等機構及其評定等級如下：

| 信用評等機構名稱                          | 信用評等等級    |
|-----------------------------------|-----------|
| 中華信用評等股份有限公司                      | twBBB-    |
| 澳洲商惠譽國際信用評等股份有限公司台灣分公司            | BBB-(twn) |
| Fitch, Inc.                       | BBB-      |
| Moody's Investor Services, Inc.   | Baa3      |
| Standard & Poor's Rating Services | BBB-      |
| DBRS Ltd.                         | BBB-      |
| Kroll Bond Rating Agency          | BBB-      |
| Morningstar, Inc.                 | BBB-      |

(三) 本基金所投資之債券，不包括以國內有價證券、本國上市、上櫃公司於海外發行之有價證券、國內證券投資信託事業於海外發行之基金受益憑證、未經金管會核准或申報生效得募集及銷售之境外基金為連結標的之連動型或結構型債券。

(四) 但依經理公司之專業判斷，在特殊情形下，為分散風險、確保基金安全之目的，得不受前述投資比例之限制。所謂特殊情形，係指：

1. 本基金信託契約終止前一個月；
  2. 任一或合計投資達本基金淨資產價值百分之二十（含）以上之投資所在國或地區發生政治、經濟或社會情勢之重大變動、法令政策變更或有不可抗力情事，致有影響該國或區域經濟發展及金融市場安定之虞等情形；
  3. 任一或合計投資達本基金淨資產價值百分之二十（含）以上之投資所在國或地區或中華民國因實施外匯管制導致無法匯出者；
  4. 任一或合計投資達本基金淨資產價值百分之二十（含）以上之投資所在國或地區發生該國貨幣單日兌美元匯率跌幅達百分之五者；
- (五) 俟第(四)款第 2、3、4 點特殊情形結束後三十個營業日內，經理公司應立即調整，以符合第(一)款所訂投資比例限制。
- (六) 經理公司得以現金、存放於銀行、從事債券附買回交易或買入短期票券或其他經金管會規定之方式保持本基金之資產，並指示基金保管機構處理。上開資產存放之銀行、債券附買回交易交易對象及短期票券發行人、保證人、承兌人或標的物之信用評等，應符合金管會核准或認可之信用評等機構評等達一定等級以上者。
- (七) 經理公司運用本基金為上市或上櫃有價證券投資，除法令另有規定外，應委託國內外證券經紀商，在投資所在國或地區集中交易市場或證券商營業處所，為現款現貨交易，並指示基金保管機構或國外受託保管機構辦理交割。
- (八) 經理公司依前項規定委託國內外證券經紀商交易時，得委託與經理公司、基金保管機構或國外受託保管機構有利害關係並具有證券經紀商資格者或基金保管機構或國外受託保管機構之經紀部門為之，但支付該證券經紀商之佣金不得高於投資所在國或地區之一般證券經紀商。
- (九) 經理公司運用本基金為公債、公司債（含次順位公司債）或金融債券（含次順位金融債券）投資，應以現款現貨交易為之，並指示基金保管機構辦理交割。
- (十) 經理公司得為避險目的，從事換匯、遠期外匯、換匯換利交易、新臺幣對外幣間匯率選擇權、及一籃子外幣間匯率避險等交易（含換匯、遠期外匯、換匯換利及匯率選擇權）或其他經金管會核准交易之證券相關商品。本基金於從事本項所列外幣間匯率選擇權及匯率避險交易之操作當時，其價值與期間，不得超過所有外國貨幣計價資產之價值與期間，並應符合中華民國中央銀行或金管會之相關規定，如因有關法令或相關規定修改者，從其規定。
- (十一) 經理公司得為避險操作或增加投資效率之目的，運用本基金從事衍生自債券、債券指數、利率之期貨、選擇權及利率交換等證券相關商品之交易；另經理公司亦得為避險操作之目的，運用本基金資產從事衍生自貨幣之期貨或選擇權交易，但從事前開證券相關商品交易

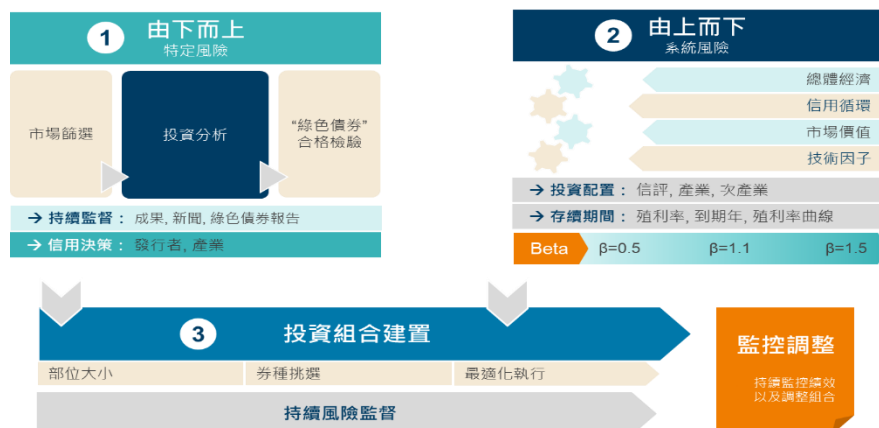
均須符合金管會「證券投資信託事業運用證券投資信託基金從事證券相關商品交易應行注意事項」及其他金管會所訂之相關規定。

(十二) 經理公司得為避險目的，從事衍生自信用相關金融商品交易（即信用違約交換(CDS)及信用違約交換指數(CDS Index，如 CDX 系列指數與 Itraxx 系列指數等)交易），且交易對手除不得為經理公司之利害關係人外，並應符合下列任一信用評等機構評定之長期發行人信用評等等級：

1. 經 Standard & Poor's Corporation 評定，長期債務信用評等達 BBB-級（含）以上，短期債務信用評等達 A-3 級（含）以上者；或
2. 經 Moody's Investors Service 評定，長期債務信用評等達 Baa3 級（含）以上，短期債務信用評等達 P-3 級（含）以上者；或
3. 經 Fitch Ratings Ltd.評定，長期債務信用評等達 BBB-級（含）以上，短期債務信用評等達 F3 級（含）以上者；或
4. 經中華信用評等股份有限公司評定，長期債務信用評等達 twBBB-級（含）以上，短期債務信用評等達 twA-3 級（含）以上者；或
5. 經澳洲商惠譽國際信用評等股份有限公司臺灣分公司評定，長期債務信用評等達 BBB-（tw）級（含）以上，短期債務信用評等達 F3（tw）級（含）以上者。

#### 十. 投資策略及特色之重點摘述

(一) 投資策略：本基金之投資策略主要包含由下而上，由上而下，投資組合建構，以及監控調整四大階段：



1. 由下而上：包含市場篩選、投資分析、「綠色債券」合格檢驗。所有標的需共同進行市場篩選及投資分析，針對「綠色債券」則必須先經過合格檢驗，以納入投資池進行篩選。

市場篩選考量標的規模、流動性、價值面、回報潛力等預估進行初步篩選。

投資分析包括企業信用分析與鋒裕匯理的ESG評分機制。「鋒裕匯

理的ESG評分機制」為ESG投資團隊結合第三方資料庫進行分析，建立出A到G的ESG評分機制，A為最高分，G為最低分。此評分機制除了呼應聯合國的永續投資目標(SDGs)之外，亦具備排除政策以排除最低ESG評級限制，以及特定產業（如菸草、煤炭等），鋒裕匯理於巴黎總部擁有獨立的ESG投資團隊，除了建立上述ESG投資流程之外，亦定期監督旗下各基金，包括本基金在內之ESG投資流程之執行狀況，以確保基金資產整體運用不會對永續投資目標造成重大損害。

綠色債券合格檢驗分析涵蓋下列七項因子：

- 發行條件是否遵守綠色債券原則(GBP)
- 發行公司之營運策略是否有永續發展目標
- 綠色債券資金用途是否與公司營運策略一致
- 綠色專案透明度，是否定期公布
- 歐盟地區發行者是否遵守歐盟可持續金融揭露規範(SFDR)
- 綠色專案能否創造正面外部效應
- 發行公司過去負面爭議事件是否處理不當

原則上，一檔債券的發行若符合綠色債券原則，則可望符合最低門檻之綠色債券條件，但投資分析團隊會再綜合其他因子考量，以建立品質較佳之綠色債券投資池，接下來，經理人再從中透過評估標的規模、流動性、價值面、回報潛力等因子建構投資組合。

2. 由上而下：包含總體經濟、信用循環、市場價值、技術指標等四大因子的分析，主要透過全球經濟數據，中央銀行貨幣政策動向，經濟政策預估，信用循環位置，違約率預估，產業相對估值，利差模型，企業財務數據等等來掌握以上四大因子。
3. 投資組合建構：基金經理人在建構投資組合時將納入投資組合規模，投資風險目標以及投資限制等因子，以進行最適化的投資配置。在特定產業中，相同的到期年限下挑選最佳的發行券種，以及特定發行者中，挑選最佳的到期年限券種。
4. 監控調整：透過歸因分析來瞭解過去投資組合績效來源以及風險控制狀況。另外另亦監控未來九到十二個月的信評變化，以及相對於同類型競品投資組合的相對價值。

## (二) 投資特色：

1. 聚焦綠色債券：綠色債券係指發行人將所募得資金全部用於綠色投資計畫或與其相關的融資工具，投資計畫之範圍包括氣候、環保、節能、減碳等。根據國際資本市場協會(ICMA)發布的綠色債券準則(GBP)，債券需符合此準則的四大支柱：(1)資金用途、(2)專



- 案評估遴選、(3)資金管理、(4)投資報告，方能獲得綠色債券的資格認可，故具備專款專用，資金用途高度透明與定期追蹤等特色。
2. 專業團隊：本基金以鋒裕匯理資產管理集團旗下的鋒裕匯理英國有限公司(Amundi UK Limited)擔任本基金之國外投資顧問。早於107與國際金融公司(IFC)合作發行綠色債券基金、108年與歐洲投資銀行推出綠色信貸計畫、108年攜手亞洲投資銀行發行亞洲氣候債券基金，綠色債券經驗豐富。截至110年3月，綠色債券基金投資含綠色債券主題策略管理規模達246億歐元。截至110年6月，鋒裕匯理英國能運用集團於全球的6大投資中心，10個新興市場當地投資據點和82位投資專家的研究資源，有長達20年以上的追蹤期間，將可利用豐富的經驗及資源提供本基金充分的投資操作建議。
  3. 投資流程納入 ESG 因子：鋒裕匯理的 ESG 評分機制整合投資分析 ESG，除了呼應聯合國的永續投資目標(SDGs)之外，亦具備排除政策以排除最低 ESG 評級限制以下之標的或產業(如菸草、煤炭等)。
  4. 本基金主要布局全球投資等級綠色債券，有效控管違約風險：本基金布局全球投資等級綠色債之總金額，不得低於本基金淨資產價值之 70% (含)。透過嚴謹債信分析與風險控制團隊，降低投資組合信用違約的潛在風險，平衡收益與風險。
  5. 控管匯率風險，以高度避險至美元為原則：目前綠色債券市場以歐元為主要發行幣別，本基金投資以強勢貨幣(歐元及美元)債券為主，投資組合將全數避險至美元。本基金之新臺幣計價受益權單位對美元不避險，人民幣、澳幣、南非幣計價受益權單位對美元原則採高避險比例策。

(三) 以 ESG(或永續發展)為主題之基金，應揭露內容：

1. 投資目標與衡量標準：

本基金追求投資於國內外「投資等級綠色債券」之總金額，不得低於本基金淨資產價值之百分之七十。所謂「綠色債券」，係指依據彭博資訊系統(Bloomberg)所列具有綠色工具指標之債券。為取得綠色債券認證，需根據國際資本市場協會(ICMA)發布的綠色債券準則(GBP)，債券需符合此準則的四大支柱：(1)資金用途、(2)專案評估遴選、(3)資金管理、(4)投資報告，方能獲得綠色債券的資格認可，故具備專款專用，資金用途高度透明與定期追蹤等特色。

就資金用途，依據 ICMA《綠色債券原則》定義的十種用途，發行綠色債券必需將所得資金應用在廢棄物處理…等十項綠色專案用途上，提供專案融資，專款專用，並且定期對投資人報告。每一檔「綠色債券」每年的定期報告就是會揭露資金資注綠色專案在去年減了多少二氧化碳，故綠色債券的主要永續目標就是每年用減排碳量去看成效。

本基金以降低溫室氣體排放量作為衡量實現永續投資目標的評量指標，依據碳揭露專案(Carbon Disclosure Project, CDP)的方法，衡量方式為每一年每百萬元新台幣之投資預期可減二氧化碳達多少公噸(tCO<sub>2</sub>e)，具體成果將揭露於本基金年度影響報告之中。

碳揭露專案(CDP)是由滙豐銀行、瑞士銀行等國際主流法人投資機構所發起，為了降低永續投資風險，開始針對投資標的進行二氧化碳 CDP 碳揭露專案。

2. 投資策略與方法：

請參考本公開說明書壹、十之投資策略。

3. 投資比例配置：

本基金投資於「投資等級綠色債券」不得低於本基金淨資產價值之百分之七十(含)。

本基金遵循投資策略包含由下而上，由上而下，投資組合建構，以及監控調整四大階段，結合綠色債券合格檢驗、排除特定產業(如菸草、煤炭等)、排除最低 ESG 評級標的，並定期監督本基金之 ESG 投資流程之執行狀況，以確保整體基金資產之運用不會對永續投資目標造成重大損害。

4. 本基金無績效指標。

5. 排除政策：

「鋒裕匯理的 ESG 評分機制」為 ESG 投資團隊結合第三方資料庫進行分析，建立出 A 到 G 的 ESG 評分機制，A 為最高分，G 為最低分。基金投資於系統中自動排除 G 等級的投資標的。若投資標的未有評估者將先予以保留，並依據可取得之相關資訊確認其是否存有 ESG 相關風險。

鋒裕匯理同時具有排除或減碼特定產業之政策，若特定產業具有強烈的強烈社會壓力或監管風險，則排除或減碼該產業。截至 109 年底，決定排除的特定產業為：

- (1) 煤炭：若某公司 25%以上營收來自開採煤炭，或是每年生產 1 億噸以上煤炭。
- (2) 菸草：若某公司 10%以上營收來自菸草部門。

6. ESG(環境保護(E)、社會責任(S)與公司治理(G))主題基金之相關風險：

本基金以綠色債券為投資重點，故為以 ESG 主題之基金，相關風險包括：ESG 主題基金之投資風險、目前 ESG 評鑑方法及資料之限制、缺乏標準之分類法、投資選擇之主觀判斷、對第三方資料來源之依賴等，請詳如下說明：

- (1) ESG 主題基金之投資風險：

本基金將整體 ESG 投資當中之 E(環境保護)的綠色債券列為主要投資重點，或可能會侷限本基金之其他投資機會，或當所持有的綠色債券特徵改變，導致經理公司必須出售該等綠色債券。

(2) 目前 ESG 評鑑方法及資料之限制、ICMA 之《綠色債券原則》改版、投資選擇之主觀判斷以及對第三方資料來源之依賴等相關風險：

- 不同 ESG 主題基金得使用一個或多個 ESG 評級提供者，而不同的 ESG 主題基金運用 ESG 標準的方式可能會有所不同。
- 《綠色債券原則》預計每年更新一次，其更新調整可能造成未來投資組合之債券無法符合新的原則，產生需要調整投資組合債券的風險。
- 目前 ESG 評鑑方法及資料之限制、投資選擇之主觀判斷、對第三方資料來源之依賴等，不同的 ESG 主題之基金可能有不同的 ESG 評鑑方法、過濾因子或排除政策等，不一定會直接與投資人自身主觀之道德觀點相符，此類型基金並無法對該等可持續發展特徵的公平性、準確性或完整做出任何陳述或保證。且或隨相關法令及法規改變，均可能導致此等基金相關分類之認定有所變動或調整，投資人不應依賴該等分類作任何用途。

(3) 本基金之部分投資標的可能未具任何 ESG 評級：

本基金之投資標的排除最低 ESG 評級限制以下之標的或產業(如菸草、煤炭等)，但若投資標的未有評估者將先予以保留，並依據可取得之相關資訊確認其是否存有 ESG 相關風險。

#### 7. 盡職治理參與：

在盡職治理上，本公司主要秉持以下六大原則：制定並揭露盡職治理政策、制定並揭露利益衝突管理政策、持續關注被投資公司、適當與被投資公司對話及互動、建立並揭露明確投票政策與揭露投票情形、定期揭露履行盡職治理之情形。

本公司考量投資之目的、成本與效益及所關注特定議題之重大性，決定與被投資公司對話及互動之方式與時間，透過電話會議、面對面會議、法說會、股東常會或重大之股東臨時會等方式與被投資公司經營階層溝通。(針對國外投資標的部分，乃透過國外投資顧問之協助參與)

本公司投資部門之盡職治理執行流程為：與被投資公司互動→投資流程納入 ESG 之執行→股東會議案評估與分析報告撰寫→股東會投票執行→股東會議案整理→股東會投票結果統計→盡職治理報告撰寫。投入相當之人力與時間持續關注被投資公司，以取得充分且有效

之相關資訊，以評估與被投資公司對話及互動之性質、時間與程度，並為本公司之投資決策建立良好基礎。

鋒裕匯理定期公布盡職治理報告於官方網站。  
[https://www.amundi.com.tw/retail/node\\_52436](https://www.amundi.com.tw/retail/node_52436)

#### 8. 定期揭露

本基金於每年 2 月底揭露以下資訊：

- (1) 基金投資於投資等級綠色債券比重。
- (2) 公司盡職治理報告。
- (3) 影響報告。

- (四) 持有固定收益證券部位之加權平均存續期間管理策略：一般狀況下，本基金整體加權平均存續期間原則預估為一至十年，投資研究團隊針對投資市場未來之總體經濟概況及利率走勢研判，調整投資組合的存續期間，可能超過十年。有關對未來利率走勢之研判，例如當預期利率下跌時，則提高債券組合之存續期間，以增加資本利得；反之，當預期利率上升，則降低存續期間，以減少利率風險，惟存續期間以不低於一年為限。

#### 十一. 本基金適合之投資人屬性分析

本基金為債券型基金，投資區域涵蓋全球，主要投資於國內外以美元計價之投資等級債券，適合以下類型的投資人：1. 風險承受度中或低，不願意承擔過多風險、2. 風險承受度中，能一般程度地接受風險，追求合理的報酬、3. 風險承受度中高，願意承擔適量風險，以追求有潛力的報酬、4. 風險承受度高，願意承擔較高風險以追求獲利，可以接受較高波動的基金。

#### 十二. 銷售開始日

本基金經向金管會申請核准後，除法令另有規定外，應於申請核准通知函送達日起六個月內開始募集，自 110 年 12 月 27 日開始銷售。

#### 十三. 銷售方式

本基金之各類型受益權單位之銷售，由經理公司及指定基金銷售機構銷售之。

#### 十四. 銷售價格

- (一) 本基金各類型每受益權單位，分別以新臺幣、美元、人民幣、澳幣、南非幣為計價貨幣；申購新臺幣計價受益權單位者，申購價金應以新臺幣支付；申購外幣計價受益權單位者，申購價金應以受益權單位計價之貨幣支付，申購人並應依「外匯收支或交易申報辦法」之規定辦理結匯事宜，或得以其本人外匯存款轉帳支付申購價金。本基金每受

益權單位之申購價金包括發行價額及申購手續費，申購手續費由經理公司訂定。

(二) 現行之申購手續費（含遞延手續費）依下列費率計算之：

1. 申購時給付：

現行手續費收取最高不得超過發行價格之百分之三，實際費率由經理公司或銷售機構依其銷售策略於此範圍內作調整。

2. 買回時給付，即遞延手續費：(適用於 N2 累積類型各幣別計價受益權單位及 ND 月配類型各幣別計價受益權單位)按每受益權單位申購日發行價格或買回日單位淨資產價值孰低者，乘以下列比率，再乘以買回單位數：

(1) 持有期間一年(含)以下者：3%。

(2) 持有期間超過一年而在二年(含)以下者：2%。

(3) 持有期間超過二年而在三年(含)以下者：1%。

(4) 持有期間超過三年者：0%。

3. 本基金各類型每受益權單位之發行價格如下：

(1) 本基金成立日前(不含成立日當日)，各類型每一受益權單位之發行價格依其面額。

(2) 本基金成立日起，各類型每一受益權單位之發行價格為申購日當日該類型每一受益權單位淨資產價值。若成立日起始有首次申購者，該申購日當日之發行價格依其面額。

4. 本基金各類型每一受益權單位之發行價格乘以申購單位數所得之金額為發行價額，發行價額歸本基金資產。

十五. 最低申購金額

(一) 自募集日起至成立日止，申購人每次申購之最低發行價額如下，但申購人透過銀行特定金錢信託方式、壽險公司投資型保單方式、證券商財富管理專戶方式申購者，或證券經紀商以基金款項收付專戶為申購人申購證券投資信託基金、或透過證券集中保管事業指定之銀行專戶辦理款項收付者，或經經理公司同意者，得不受最低申購價額之限制：

1. A2 與 N2 累積類型新臺幣計價受益權單位為新臺幣參萬元整；

2. AD 與 ND 月配類型新臺幣計價受益權單位為新臺幣壹拾萬元整；

3. A2 與 N2 累積類型美元計價受益權單位為美元玖佰元整；

4. AD 與 ND 月配類型美元計價受益權單位為美元參仟元整；

5. A2 與 N2 累積類型人民幣計價受益權單位為人民幣陸仟元整；

6. AD 與 ND 月配類型人民幣計價受益權單位為人民幣貳萬元整；

7. A2 與 N2 累積類型澳幣計價受益權單位為澳幣壹仟元整；

8. AD 與 ND 月配類型澳幣計價受益權單位為澳幣參仟元整；

9. A2 與 N2 累積類型南非幣計價受益權單位為南非幣壹萬元整；

10. AD 與 ND 月配類型南非幣計價受益權單位為南非幣參萬元整。



- (二) 前開期間之後，申購人每次申購之最低發行價額如下，但申購人透過銀行特定金錢信託方式、壽險公司投資型保單方式、證券商財富管理專戶方式申購者，或證券經紀商以基金款項收付專戶為申購人申購證券投資信託基金、或透過證券集中保管事業指定之銀行專戶辦理款項收付者，或經理公司因專案活動另有約定者，得不受最低申購價額之限制：
1. A2 與 N2 累積類型新臺幣計價受益權單位為新臺幣參萬元整；如以定期定額方式申購，每次扣款之最低發行價格為新臺幣壹仟元整，超過者以新臺幣壹仟元或其整倍數為限。
  2. AD 與 ND 月配類型新臺幣計價受益權單位為新臺幣壹拾萬元整；如以定期定額方式申購，每次扣款之最低發行價格為新臺幣伍仟元整，超過者以新臺幣壹仟元或其整倍數為限。
  3. A2 與 N2 累積類型美元計價受益權單位為美元玖佰元整；如以定期定額方式申購，每次扣款之最低發行價格為美元壹佰伍拾元整，超過者以美元參拾元或其整倍數為限。
  4. AD 與 ND 月配類型美元計價受益權單位為美元參仟元整；如以定期定額方式申購，每次扣款之最低發行價格為美元貳佰元整，超過者以美元參拾元或其整倍數為限。
  5. A2 與 N2 累積類型人民幣計價受益權單位為人民幣陸仟元整；如以定期定額方式申購，每次扣款之最低發行價格為人民幣玖佰元整，超過者以人民幣貳佰元或其整倍數為限。
  6. AD 與 ND 月配類型人民幣計價受益權單位為人民幣貳萬元整；如以定期定額方式申購，每次扣款之最低發行價格為人民幣壹仟貳佰元整，超過者以人民幣貳佰元或其整倍數為限。
  7. A2 與 N2 累積類型澳幣計價受益權單位為澳幣壹仟元整；如以定期定額方式申購，每次扣款之最低發行價格為澳幣壹佰伍拾元整，超過者以澳幣參拾元或其整倍數為限。
  8. AD 與 ND 月配類型澳幣計價受益權單位為澳幣參仟元整；如以定期定額方式申購，每次扣款之最低發行價格為澳幣貳佰元整，超過者以澳幣參拾元或其整倍數為限。
  9. A2 與 N2 累積類型南非幣計價受益權單位為南非幣壹萬元整；如以定期定額方式申購，每次扣款之最低發行價格為南非幣壹仟伍佰元整，超過者以南非幣參佰元或其整倍數為限。
  10. AD 與 ND 月配類型南非幣計價受益權單位為南非幣參萬元整；如以定期定額方式申購，每次扣款之最低發行價格為南非幣貳仟元整，超過者以南非幣參佰元或其整倍數為限。
- (三) 受益人申請於經理公司不同基金之轉申購，經理公司應以該買回價金實際轉入所申購基金專戶時當日之淨資產價值為計價基準，計算所得

申購之單位數。轉申購基金相關事宜悉依同業公會證券投資信託基金募集發行銷路及其申購或買回作業程序及中央銀行規定辦理。本基金新臺幣類型受益權單位與外幣類型受益權單位不得相互轉換。

十六. 經理公司為防制洗錢而要求申購人提出之文件及拒絕申購之情況

(一) 申購人第一次申購基金及經理公司職員辦理本項業務時，如申購人係以臨櫃方式辦理申購時，應實施雙重身分證明文件查核及對所核驗之文件，除授權書應留正本外，其餘文件應留存影本備查，並請申購人依規定提供下列證件核驗：

1. 自然人，其為本國人者，除未滿十四歲且尚未申請國民身分證者，可以戶口名簿替代外，應要求其提供國民身分證；其為外國人者，應要求其提供護照，並應確認是否為外國高知名度政治人物，如是，應採取適當管理措施並定期檢討，若評估有疑似洗錢徵兆嫌疑，應留存交易紀錄、憑證，並向法務部調查局申報。但申購人為未成年人、受監護宣告人或受輔助宣告之人時，並應提供法定代理人或輔助人之國民身分證或護照或其他可資證明身分之證明文件。
2. 申購人為法人或其他機構時，除要求被授權人提供申購人出具之授權書、被授權人身分證明文件、高階管理人員（得包括董事或監事或理事或總經理或財務長或代表人或管理人或合夥人或具有權簽章人，或相當於前述高階管理人員之自然人）之身分證明文件、具控制權之最終自然人身分證明文件，經理公司得請客戶提供股東名冊或其他文件協助完成辨識、該申購人之登記證明文件、公文或相關證明文件外，並應徵取董事會議記錄、公司章程或財務報表等，始可受理申購。但繳稅證明不能做為開戶之唯一依據。
3. 除前述之國民身分證、護照及登記證明文件外之第二身分證明文件，應具辨識力。機關學校團體之清冊，如可確認申購人身分，亦可當作第二身分證明文件。若申購人拒絕提供者，應予婉拒受理或經確實查核其身分屬實後始予辦理。

(二) 經理公司職員於檢視申購人及被授權人之身分證明文件時，如有疑似使用假名、人頭、虛設行號或虛設法人團體辦理申購者；或持用偽造、變造身分證明文件；或所提供文件資料可疑、模糊不清，不願提供其他佐證資料或提供之文件資料無法進行查證者；或申購人不尋常拖延應補充之身分證明文件者；或於受理申購時，如有其他異常情形，申購人無法提出合理說明者等之情形時，經理公司職員應婉拒受理該類之申購。

(三) 對於採委託、授權等方式申購者，經理公司職員應查驗依規定應提供之委託或授權文件、申購人本人及其代理人之身分證明文件，

確實查證該委託、授權之事實及身分資料，並將其本人及代理人之詳細身分資料建檔，必要時，並應以電話、書面或其他適當之方式向本人確認之。若查證有困難時，則應予婉拒受理該類之申購。

十七. 買回開始日

本基金自成立之日起九十日後，受益人得依本公開說明書之最新規定，以書面、電子資料或其他約定方式向經理公司或其委任之基金銷售機構提出買回之請求。經理公司與基金銷售機構所簽訂之銷售契約，應載明每營業日受理買回申請之截止時間及對逾時申請之認定及其處理方式，以及雙方之義務、責任及權責歸屬。受益人得請求買回受益憑證之全部或一部，但買回後剩餘之各類型新臺幣計價受益權單位數不及壹仟個單位數時，各類型美元計價受益權單位數不及壹佰個單位數時，各類型人民幣計價受益權單位數不及伍佰個單位數時，各類型澳幣計價受益權單位數不及壹佰個單位數時，各類型南非幣計價受益權單位數不及伍佰個單位數時，不得請求部分買回。經理公司應訂定其受理受益憑證買回申請之截止時間，除能證明受益人係於截止時間前提出買回請求者，逾時申請應視為次一營業日之交易。受理買回申請之截止時間為每一營業日下午四點三十分。

十八. 買回費用

本基金之買回費用（含受益人進行短線交易部分）最高不得超過本基金每受益權單位淨資產價值之百分之二，並得由經理公司在此範圍內公告後調整。買回費用歸入本基金資產。

十九. 買回價格及買回價金

- （一）除信託契約另有規定外，本基金各類型每受益權單位之買回價格以買回日本基金每受益權單位淨資產價值扣除買回費用計算之。買回價金係指買回價格乘以買回單位數所得之金額。
- （二）本基金之 N2 累積類型各幣別計價受益權單位及 ND 月配類型各幣別計價受益權單位之買回，應依最新公開說明書基金概況玖、二.受益人負擔之費用評估表之規定扣收買回費用及遞延手續費，其他類型受益權單位之買回則不適用遞延手續費。

二十. 短線交易之規範及處理

- （一）短線交易費用：經理公司得依下列規定向投資人收取短線交易費用。短線交易費用應歸入本基金資產：
  - 1. 受益人持有基金未超過十四日者，應支付買回價金百分之零點零二之買回費用；買回費用計算至新台幣「元」，不足壹元者，四捨五入。
  - 2. 前述「未超過十四日」之定義係指：

- (1) 「受益憑證買回申請書及其相關文件之書面或電子資料到達經理公司或公開說明書所載買回代理機構之營業日(買回日)」之日期減去「申購日」之日期，小於或等於十四日者。
- (2) 按事先約定條件之電腦自動交易投資、定時定額投資及同一基金間轉換得不適用短線交易認定標準。

(二) 案例說明：

受益人於 110 年 1 月 4 日買進 A2 累積類型新臺幣計價受益權單位 10,000 單位，於 1 月 8 日全部賣出，1 月 8 日每單位淨資產價值新臺幣 11 元，持有期間未滿十四日，則短線交易買回費用計算如下：

買回價金：11 元×10,000 單位＝110,000 元

短線交易買回費：110,000 元×0.0002（買回費率）＝22 元（歸入基金資產）

客戶之買回價金：110,000 元-22 元＝109,978 元

二十一. 買回收件手續費

經理公司得委任基金銷售機構辦理本基金受益憑證買回事務，基金銷售機構並得就每件買回申請酌收買回收件手續費新台幣 100 元，用以支付處理買回事務之費用。買回收件手續費不併入本基金資產。

二十二. 基金營業日之定義

營業日：指經理公司總公司營業所在縣市之銀行營業日。但本基金投資之比重達本基金淨資產價值百分之二十(含)之投資所在國或地區之證券交易市場因例假日停止交易時、台灣當地證券交易市場因例假日停止交易時，則視為非營業日。經理公司並應依信託契約規定之方式，自成立之日起屆滿六個月後，每會計年度公告達符合前開規定之非營業日，並揭露相關資訊，如前開揭露資訊有變更時，經理公司應提前二個營業日內依信託契約規定之方式公告。

二十三. 經理費

經理公司之報酬係按本基金淨資產價值每年百分之壹點伍（1.5%）之比率，逐日累計計算，並自本基金成立日起每曆月給付乙次。

二十四. 保管費

基金保管機構之報酬係按本基金淨資產價值每年百分之零點貳陸（0.26%）之比率，由經理公司逐日累計計算，自本基金成立日起每曆月給付乙次。

二十五. 收益分配

- (一) 本基金 A2 累積類型與 N2 累積類型各幣別計價受益權單位之收益全部併入基金資產，不予分配。

- (二) 本基金各分配收益類型受益權單位投資中華民國及中國大陸（不含港澳）來源所得以外之利息收入、基金收益分配、已實現資本利得扣除資本損失（包括已實現及未實現資本損失）及本基金應負擔之各項成本費用屬於各該分配收益類型受益權單位應負擔者後，均為各該分配收益類型受益權單位之可分配收益。上述可分配收益，經理公司應於本基金成立日起屆滿二個月後，按月就下列收益來源決定分配金額，並於決定分配金額後，依 6.規定之時間進行收益分配：
1. 就本基金各分配收益類型受益權單位之投資中華民國及中國大陸（不含港澳）來源所得以外之利息收入、基金收益分配，經理公司得分別依各該類型受益權單位之孳息收入之情況，決定應分配之金額。
  2. 除前述可分配收益外，本基金各分配收益類型受益權單位投資中華民國及中國大陸（不含港澳）來源所得以外之有價證券已實現資本利得扣除資本損失（包括已實現及未實現之資本損失）及本基金應負擔之各項成本費用屬於各該類型受益權單位應負擔者後之可分配收益為正數時，由經理公司決定應分配之金額。
  3. 可歸屬於各分配收益類型受益權單位並於中華民國及中國大陸（不含港澳）來源所得以外所為之外幣間匯率避險交易所衍生之已實現資本利得扣除資本損失（包括已實現及未實現之資本損失）為正數時，亦為各該類型受益權單位之可分配收益，並由經理公司決定應分配之金額。
  4. 可歸屬於各分配收益類型受益權單位於中華民國及中國大陸（不含港澳）來源所得以外所從事投資證券相關商品利得扣除本基金投資證券相關商品損失（包括已實現及未實現之本基金投資證券相關商品損失）之餘額如為正數時，亦得併入該類型受益權單位之可分配收益。
- (三) 本基金各分配收益類型受益權單位其可分配收益情形，經理公司依收益之情況自行決定分配之金額或不予分配。前述分配之金額可超出該類型受益權單位之可分配收益，故各類型受益權單位之配息可能涉及本金。
- (四) 本基金各分配收益類型受益權單位可分配收益之分配，每月分配之情形，由經金管會核准辦理公開發行公司之簽證會計師出具收益分配核閱報告後即得進行分配，但收益分配內容如涉及已實現資本利得扣除資本損失(包括已實現及未實現資本損失)時，應洽簽證會計師出具查核簽證報告後，始得分配。收益分配應於每月結束後之第



二十個營業日前分配之。有關前述收益分配，其分配基準日，由經理公司於期前依本契約第三十一條規定之方式公告之。

- (五) 每次分配之總金額，應由基金保管機構以「鋒裕匯理全球投資等級綠色債券證券投資信託基金可分配收益專戶」之名義，按新臺幣及外幣開立帳戶分別存入，不再視為本基金資產之一部分，但其所生之孳息應併入各分配收益類型受益權單位之資產。
- (六) 各分配收益類型受益權單位可分配收益，依收益分配基準日發行在外之各分配收益類型受益權單位總數平均分配，收益分配之給付應以受益人為受款人之記名劃線禁止背書轉讓票據或匯款方式為之，經理公司並應公告其計算方式及分配之金額、地點、時間及給付方式。但給付各分配收益類型受益權單位之受益人之收益分配未達下列數額時，受益人（除透過基金銷售機構以特定金錢信託方式、財富管理專戶申購本基金者或經經理公司同意者外）授權經理公司以該筆收益分配金額再申購本基金受益權單位：
1. AD 與 ND 新臺幣計價受益權單位：新臺幣壹仟元（含）；
  2. AD 與 ND 美元計價受益權單位：美元壹佰元（含）；
  3. AD 與 ND 人民幣計價受益權單位：人民幣陸佰元（含）
  4. AD 與 ND 澳幣計價受益權單位：澳幣壹佰元（含）；
  5. AD 與 ND 南非幣計價受益權單位：南非幣壹仟元（含）。

#### 配息範例

##### 1. 本基金各類型收益分配前(後)受益權單位及淨資產價值表

| 項目\淨資產類型    | AD 月配類型<br>(新臺幣)      | AD 月配類型<br>(美元)         | AD 月配類型<br>(人民幣)        |
|-------------|-----------------------|-------------------------|-------------------------|
| 淨資產價值       | 100,000,000           | 150,000,000             | 80,000,000              |
| 單位數         | 10,526,315.79         | 9,677,419.35            | 5,329,780.15            |
| 淨資產價值 (配息前) | 9.50                  | 15.50                   | 15.01                   |
| 淨資產價值 (配息後) | 9.23<br>(9.50-0.2717) | 15.17<br>(15.50-0.3255) | 14.70<br>(15.01-0.3077) |

| 項目\淨資產類型    | AD 月配類型(澳幣)  | AD 月配類型(南非幣)  |
|-------------|--------------|---------------|
| 淨資產價值       | 30,000,000   | 500,000,000   |
| 單位數         | 1,923,076.92 | 31,645,569.62 |
| 淨資產價值 (配息前) | 15.60        | 15.80         |
| 淨資產價值 (配息後) | 15.24        | 15.48         |

|  |                |                |
|--|----------------|----------------|
|  | (15.60-0.3588) | (15.80-0.3182) |
|--|----------------|----------------|

| 項目\淨資產類型    | ND 月配類型<br>(新臺幣)        | ND 月配類型<br>(美元)         | ND 月配類型<br>(人民幣)        |
|-------------|-------------------------|-------------------------|-------------------------|
| 淨資產價值       | 900,000,000             | 75,000,000              | 50,000,000              |
| 單位數         | 59,390,977.44           | 4,823,151.13            | 3,282,994.09            |
| 淨資產價值 (配息前) | 15.15                   | 15.55                   | 15.23                   |
| 淨資產價值 (配息後) | 14.84<br>(15.15-0.3052) | 15.21<br>(15.55-0.3431) | 14.90<br>(15.23-0.3320) |

| 項目\淨資產類型    | ND 月配類型(澳幣)             | ND 月配類型(南非幣)            |
|-------------|-------------------------|-------------------------|
| 淨資產價值       | 22,000,000              | 15,000,000              |
| 單位數         | 1,410,256.41            | 952,380.95              |
| 淨資產價值 (配息前) | 15.6                    | 15.75                   |
| 淨資產價值 (配息後) | 15.25<br>(15.60-0.3545) | 15.42<br>(15.75-0.3255) |

## 2. 分配收益類型受益權單位之收益分配表 (範例)

### AD 月配類型(新臺幣)受益權單位之收益分配表(範例)

| AD 月配類型(新臺幣)受益權單位之收益分配表(範例)<br>109/12/01 至 109/12/31                    |               |
|---|---------------|
| 期初可分配收益餘額   | 600,000       |
| 本期境外所得收益(包含「利息收入」、「現金股利及受益憑證」、「基金股份」、「投資單位之收益分配」等各項境外所得收入)經分別判斷後，如為正數者。 | 1,260,000     |
| 當年度累積至當月之淨資本利得(即已實現資本利得扣除資本損失(包含已實現及未實現之資本損失))                          | 1,000,000     |
| 截至前月為止已分配淨資本利得  | 0             |
| 本月可分配收益總計   | 2,860,000     |
| AD 月配類型(新臺幣)受益單位發行流通在外單位數   | 10,526,315.79 |
| 每單位可分配金額為   | 0.2717        |

### AD 月配類型(美元)受益權單位之收益分配表(範例)

|                            |
|----------------------------|
| AD 月配類型(美元)受益權單位之收益分配表(範例) |
|----------------------------|

|   |              |
|---|--------------|
| 109/12/01 至 109/12/31   |              |
| 期初可分配收益餘額   | 450,000      |
| 本期境外所得收益(包含「利息收入」、「現金股利及受益憑證」、「基金股份」、「投資單位之收益分配」等各項境外所得收入)經分別判斷後，如為正數者。 | 1,500,000    |
| 當年度累積至當月之淨資本利得(即已實現資本利得扣除資本損失(包含已實現及未實現之資本損失))                          | 1,200,000    |
| 截至前月為止已分配淨資本利得  | 0            |
| 本月可分配收益總計   | 3,150,000    |
| AD 月配類型(美元)受益單位發行流通在外單位數  | 9,677,419.35 |
| 每單位可分配金額為   | 0.3255       |

AD 月配類型(人民幣)受益權單位之收益分配表(範例)

|   |              |
|---|--------------|
| AD 月配類型(人民幣)受益權單位之收益分配表(範例)   |              |
| 109/12/01 至 109/12/31   |              |
| 期初可分配收益餘額   | 0            |
| 本期境外所得收益(包含「利息收入」、「現金股利及受益憑證」、「基金股份」、「投資單位之收益分配」等各項境外所得收入)經分別判斷後，如為正數者。 | 650,000      |
| 當年度累積至當月之淨資本利得(即已實現資本利得扣除資本損失(包含已實現及未實現之資本損失))                          | 640,000      |
| 當年度累積至當月之外幣間匯率避險所衍生之淨資本利得(即實現資本利得扣除資本損失(包含已實現及未實現之資本損失)) 經分別判斷後，如為正數者。  | 350,000      |
| 截至前月為止已分配淨資本利得及已分配之外幣間匯率避險交易所衍生之淨資本利得                                   | 0            |
| 本月可分配收益總計   | 1,640,000    |
| AD 月配類型(人民幣)受益單位發行流通在外單位數   | 5,329,780.15 |
| 每單位可分配金額為   | 0.3077       |

AD 月配類型(澳幣)受益權單位之收益分配表(範例)

|                            |   |
|----------------------------|---|
| AD 月配類型(澳幣)受益權單位之收益分配表(範例) |   |
| 109/12/01 至 109/12/31      |   |
| 期初可分配收益餘額                  | 0 |

|   |              |
|---|--------------|
| 本期境外所得收益(包含「利息收入」、「現金股利及受益憑證」、「基金股份」、「投資單位之收益分配」等各項境外所得收入)經分別判斷後，如為正數者。 | 350,000      |
| 當年度累積至當月之淨資本利得(即已實現資本利得扣除資本損失(包含已實現及未實現之資本損失))                          | 240,000      |
| 當年度累積至當月之外幣間匯率避險所衍生之淨資本利得(即實現資本利得扣除資本損失(包含已實現及未實現之資本損失)) 經分別判斷後，如為正數者。  | 100,000      |
| 截至前月為止已分配淨資本利得及已分配之外幣間匯率避險交易所衍生之淨資本利得                                   | 0            |
| 本月可分配收益總計   | 690,000      |
| AD 月配類型(澳幣)受益單位發行流通在外單位數  | 1,923,076.92 |
| 每單位可分配金額為   | 0.3588       |

AD 月配類型(南非幣)受益權單位之收益分配表(範例)

|   |               |
|---|---------------|
| AD 月配類型(南非幣)受益權單位之收益分配表(範例)<br>109/12/01 至 109/12/31                    |               |
| 期初可分配收益餘額   | 0             |
| 本期境外所得收益(包含「利息收入」、「現金股利及受益憑證」、「基金股份」、「投資單位之收益分配」等各項境外所得收入)經分別判斷後，如為正數者。 | 5,050,000     |
| 當年度累積至當月之淨資本利得(即已實現資本利得扣除資本損失(包含已實現及未實現之資本損失))                          | 4,160,000     |
| 當年度累積至當月之外幣間匯率避險所衍生之淨資本利得(即實現資本利得扣除資本損失(包含已實現及未實現之資本損失)) 經分別判斷後，如為正數者。  | 860,000       |
| 截至前月為止已分配淨資本利得及已分配之外幣間匯率避險交易所衍生之淨資本利得                                   | 0             |
| 本月可分配收益總計   | 10,070,000    |
| AD 月配類型(南非幣)受益單位發行流通在外單位數   | 31,645,569.62 |
| 每單位可分配金額為   | 0.3182        |

\* 本基金各分配收益類型受益權單位每月進行收益分配，經理公司得依收益之情況自行決定分配之金額可超出上述之可收益分配，故本基金各分配收益類型受益權單位之配息可能涉及本金。

經理公司認為有必要(如市況變化足以對基金造成影響者)，亦可適時修正各分配收益類型受益權單位每月收益分配金額，該分配比率可能由0%至100%。

ND 月配類型(新臺幣)受益權單位之收益分配表(範例)

| ND 月配類型(新臺幣)受益權單位之收益分配表(範例)<br>109/12/01 至 109/12/31                    |               |
|---|---------------|
| 期初可分配收益餘額   | 1,000,000     |
| 本期境外所得收益(包含「利息收入」、「現金股利及受益憑證」、「基金股份」、「投資單位之收益分配」等各項境外所得收入)經分別判斷後，如為正數者。 | 15,000,000    |
| 當年度累積至當月之淨資本利得(即已實現資本利得扣除資本損失(包含已實現及未實現之資本損失))                          | 2,126,000     |
| 截至前月為止已分配淨資本利得  | 0             |
| 本月可分配收益總計   | 18,126,000    |
| ND 月配類型(新臺幣)受益單位發行流通在外單位數   | 59,390,977.44 |
| 每單位可分配金額為   | 0.3052        |

ND 月配類型(美元)受益權單位之收益分配表(範例)

| ND 月配類型(美元)受益權單位之收益分配表(範例)<br>109/12/01 至 109/12/31                     |              |
|---|--------------|
| 期初可分配收益餘額   | 150,000      |
| 本期境外所得收益(包含「利息收入」、「現金股利及受益憑證」、「基金股份」、「投資單位之收益分配」等各項境外所得收入)經分別判斷後，如為正數者。 | 1,250,000    |
| 當年度累積至當月之淨資本利得(即已實現資本利得扣除資本損失(包含已實現及未實現之資本損失))                          | 255,000      |
| 截至前月為止已分配淨資本利得  | 0            |
| 本月可分配收益總計(詳見基金概況中(柒)所列之說明)  | 1,655,000    |
| ND 月配類型(美元)受益單位發行流通在外單位數  | 4,823,151.13 |
| 每單位可分配金額為   | 0.3431       |

ND 月配類型(人民幣)受益權單位之收益分配表(範例)

|                             |
|-----------------------------|
| ND 月配類型(人民幣)受益權單位之收益分配表(範例) |
|-----------------------------|

|   |              |
|---|--------------|
| 109/12/01 至 109/12/31   |              |
| 期初可分配收益餘額   | 0            |
| 本期境外所得收益(包含「利息收入」、「現金股利及受益憑證」、「基金股份」、「投資單位之收益分配」等各項境外所得收入)經分別判斷後，如為正數者。 | 800,000      |
| 當年度累積至當月之淨資本利得(即已實現資本利得扣除資本損失(包含已實現及未實現之資本損失))                          | 120,000      |
| 當年度累積至當月之外幣間匯率避險所衍生之淨資本利得(即實現資本利得扣除資本損失(包含已實現及未實現之資本損失))經分別判斷後，如為正數者。   | 170,000      |
| 截至前月為止已分配淨資本利得及已分配之外幣間匯率避險交易所衍生之淨資本利得                                   | 0            |
| 本月可分配收益總計   | 1,090,000    |
| ND 月配類型(人民幣)受益單位發行流通在外單位數   | 3,282,994.09 |
| 每單位可分配金額為   | 0.3320       |

ND 月配類型(澳幣)受益權單位之收益分配表(範例)

|   |              |
|---|--------------|
| ND 月配類型(澳幣)受益權單位之收益分配表(範例)  |              |
| 109/12/01 至 109/12/31   |              |
| 期初可分配收益餘額   | 0            |
| 本期境外所得收益(包含「利息收入」、「現金股利及受益憑證」、「基金股份」、「投資單位之收益分配」等各項境外所得收入)經分別判斷後，如為正數者。 | 350,000      |
| 當年度累積至當月之淨資本利得(即已實現資本利得扣除資本損失(包含已實現及未實現之資本損失))                          | 52,000       |
| 當年度累積至當月之外幣間匯率避險所衍生之淨資本利得(即實現資本利得扣除資本損失(包含已實現及未實現之資本損失))經分別判斷後，如為正數者。   | 98,000       |
| 截至前月為止已分配淨資本利得及已分配之外幣間匯率避險交易所衍生之淨資本利得                                   | 0            |
| 本月可分配收益總計   | 500,000      |
| ND 月配類型(澳幣)受益單位發行流通在外單位數  | 1,410,256.41 |
| 每單位可分配金額為   | 0.3545       |

ND 月配類型(南非幣)受益權單位之收益分配表(範例)

|   |            |
|---|------------|
| ND 月配類型(南非幣)受益權單位之收益分配表(範例)<br>109/12/01 至 109/12/31                    |            |
| 期初可分配收益餘額   | 0          |
| 本期境外所得收益(包含「利息收入」、「現金股利及受益憑證」、「基金股份」、「投資單位之收益分配」等各項境外所得收入)經分別判斷後，如為正數者。 | 250,000    |
| 當年度累積至當月之淨資本利得(即已實現資本利得扣除資本損失(包含已實現及未實現之資本損失))                          | 35,000     |
| 當年度累積至當月之外幣間匯率避險所衍生之淨資本利得(即實現資本利得扣除資本損失(包含已實現及未實現之資本損失))經分別判斷後，如為正數者。   | 25,000     |
| 截至前月為止已分配淨資本利得及已分配之外幣間匯率避險交易所衍生之淨資本利得                                   | 0          |
| 本月可分配收益總計   | 310,000    |
| ND 月配類型(南非幣)受益單位發行流通在外單位數   | 952,380.95 |
| 每單位可分配金額為   | 0.3255     |

\* 本基金各分配收益類型受益權單位每月進行收益分配，經理公司得依收益之情況自行決定分配之金額可超出上述之可收益分配，故本基金各分配收益類型受益權單位之配息可能涉及本金。

經理公司認為有必要(如市況變化足以對基金造成影響者)，亦可適時修正各分配收益類型受益權單位每月收益分配金額，該分配比率可能由0%至100%。

## 貳、 基金性質

### 一. 基金之設立及其依據

本基金係依據「證券投資信託及顧問法」、「證券投資信託事業管理規則」、「證券投資信託基金管理辦法」、「證券投資信託事業募集證券投資信託基金處理準則」及其他相關法規之規定，經金管會於 111 年 01 月 24 日以金管證投字第 1110131186 號函核准，在中華民國境內募集設立並投資國內外有價證券之證券投資信託基金。本基金所有證券交易行為，均應依證券投資信託及顧問法及其他相關法規辦理，並受金管會之管理監督。

### 二. 證券投資信託契約關係

本基金之信託契約係依「證券投資信託及顧問法」、「證券投資信託基金管理辦法」及其他中華民國相關法令之規定，以規範經理公司、基金保管機構及

受益人間之權利義務。經理公司及基金保管機構自信託契約簽訂並生效之日起為信託契約當事人。除經理公司拒絕申購人之申購外，申購人自申購並繳足全部價金之日起，成為信託契約當事人。信託契約當事人依有關法令及信託契約規定享有權利及負擔義務。

三. 追加募集基金者，應刊印基金成立時及歷次追加發行之情形  
無，本基金為首次募集。

參、 經理公司、基金保管機構及其他機構之職責

一. 經理公司之職責

- (一) 經理公司應依現行有關法令、信託契約之規定暨金管會之指示，並以善良管理人之注意義務及忠實義務經理本基金，除信託契約另有規定外，不得為自己、其代理人、代表人、受僱人或任何第三人謀取利益。其代理人、代表人或受僱人履行信託契約規定之義務，有故意或過失時，經理公司應與自己之故意或過失，負同一責任。經理公司因故意或過失違反法令或信託契約約定，致生損害於本基金之資產者，經理公司應對本基金負損害賠償責任。
- (二) 除經理公司、其代理人、代表人或受僱人有故意或過失外，經理公司對本基金之盈虧、受益人或基金保管機構所受之損失不負責任。
- (三) 經理公司對於本基金資產之取得及處分有決定權，並應親自為之，除信託契約或金管會另有規定外，不得複委任第三人處理。但經理公司行使其他本基金資產有關之權利，必要時得要求基金保管機構、國外受託保管機構、受託管理機構或其代理人出具委託書或提供協助。經理公司就其他本基金資產有關之權利，得委任或複委任基金保管機構、國外受託保管機構、受託管理機構或律師或會計師行使之；委任或複委任律師或會計師行使權利時，應通知基金保管機構。
- (四) 經理公司在法令許可範圍內，就本基金有指示基金保管機構及國外受託保管機構之權，並得不定期盤點檢查本基金資產。經理公司並應依其判斷、金管會之指示或受益人之請求，在法令許可範圍內，採取必要行動，以促使基金保管機構依信託契約規定履行義務。
- (五) 經理公司如認為基金保管機構違反信託契約或有關法令規定，或有違反之虞時，應即報金管會。
- (六) 經理公司應於本基金開始募集三日前，或追加募集核准通知函送達之日起三日內，及公開說明書更新或修正後三日內，將公開說明書電子檔案向金管會指定之資訊申報網站進行傳輸。
- (七) 經理公司或基金銷售機構應於申購人交付申購申請書且完成申購價金之給付前，交付簡式公開說明書，及依申購人之要求，提供公開說明書，若基金銷售機構提供電子交易並經申購人同意，經理公司得以



電子方式交付公開說明書與簡式公開說明書，並於本基金之銷售文件及廣告內，標明已備有公開說明書與簡式公開說明書及可供索閱之處所或可供查閱之方式。公開說明書之內容如有虛偽或隱匿情事者，應由經理公司及其負責人與其他在公開說明書上簽章者，依法負責。

- (八) 經理公司必要時得修正公開說明書，並公告之，除下列第 2 款至第 4 款向同業公會申報外，其餘款項應向金管會報備：
1. 依規定無須修正證券投資信託契約而增列新投資標的及其風險事項者。
  2. 申購人每次申購之最低發行價額。
  3. 申購手續費（含遞延手續費）。
  4. 買回費用。
  5. 配合證券投資信託契約變動修正公開說明書內容者。
  6. 其他對受益人權益有重大影響之修正事項。
- (九) 經理公司就證券之買賣交割或其他投資之行為，應符合中華民國及本基金投資所在國或地區證券市場之相關法令，經理公司並應指示其所委任之證券商，就為本基金所為之證券投資，應以符合中華民國及本基金投資所在國或地區證券市場買賣交割實務之方式為之。
- (十) 經理公司運用本基金從事證券相關商品之交易，應符合相關法令及金管會之規定。
- (十一) 經理公司與其委任之基金銷售機構間之權利義務關係依銷售契約之規定。經理公司應以善良管理人之注意義務選任銷售機構。
- (十二) 經理公司得依信託契約第十六條規定請求本基金給付報酬，並依有關法令及信託契約規定行使權利及負擔義務。經理公司對於因可歸責於基金保管機構、國外受託保管機構、證券集中保管事業或票券集中保管事業之事由致本基金及（或）受益人所受之損害不負責任，但經理公司應代為追償。
- (十三) 除依法委託基金保管機構保管本基金外，經理公司如將經理事項委由第三人處理時，經理公司就該第三人之故意或過失致本基金所受損害，應予負責。
- (十四) 經理公司應自本基金成立之日起運用本基金。
- (十五) 經理公司應依金管會之命令、有關法令及信託契約規定召開受益人會議。惟經理公司有不能或不為召開受益人會議之事由時，應立即通知基金保管機構。
- (十六) 本基金之資料訊息，除依法或依金管會指示或信託契約另有訂定或經理公司將經理事項委由第三人處理而有必要者外，在公開前，經理公司或其受僱人應予保密，不得揭露於他人。
- (十七) 經理公司因解散、停業、歇業、撤銷或廢止許可等事由，不能繼續擔任本基金經理公司職務者，應即洽由其他證券投資信託事業承受其

原有權利及義務。經理公司經理本基金顯然不善者，金管會得命經理公司將本基金移轉於經指定之其他證券投資信託事業經理。

- (十八) 基金保管機構因解散、停業、歇業、撤銷或廢止許可等事由，不能繼續擔任本基金基金保管機構職務者，經理公司應即洽由其他基金保管機構承受原基金保管機構之原有權利及義務。基金保管機構保管本基金顯然不善者，金管會得命其將本基金移轉於經指定之其他基金保管機構保管。
- (十九) 本基金各類型受益權單位合計淨資產價值低於等值新臺幣參億元時，經理公司應將淨資產價值及受益人人數告知申購人。於計算前述各類型受益權單位合計金額時，以外幣計價類別受益權單位部分，應依信託契約第二十條第四項規定換算為新臺幣後，與新臺幣計價類別受益權單位合併計算。
- (二十) 因發生信託契約第二十四條第一項第(二)款之情事，致信託契約終止，經理公司應於清算人選定前，報經金管會核准後，執行必要之程序。
- (二十一) 經理公司應於本基金公開說明書中揭露：
  - 1. 「本基金各類型受益權單位，分別以新臺幣、美元、人民幣、澳幣、南非幣作為計價貨幣。」等內容。
  - 2. 本基金各類型受益權單位之面額及各類型受益權單位與基準受益權單位之換算比率。
- (二十二) 經理公司應依善良管理人之注意義務選任受託管理機構。經理公司對受託管理機構之選任或指示，因故意或過失而導致本基金發生損害者，應負賠償責任；經理公司依本契約規定應履行之責任及義務，如委由受託管理機構處理者，就受託管理機構之故意或過失，應與自己之故意或過失負同一責任，如因而致損害本基金之資產時，應負賠償責任。受託管理機構之報酬應由經理公司負擔。

## 二. 基金保管機構之職責

- (一) 基金保管機構本於信託關係，受經理公司委託辦理本基金之開戶、保管、處分及收付本基金。受益人申購受益權單位之發行價額及其他本基金之資產，應全部交付基金保管機構。
- (二) 基金保管機構應依證券投資信託及顧問法相關法令或本基金在國外之資產所在地國或地區有關法令、信託契約之規定暨金管會之指示，以善良管理人之注意義務及忠實義務，辦理本基金之開戶、保管、處分及收付本基金之資產及本基金各分配收益類型受益權單位可分配收益專戶之款項，除信託契約另有規定外，不得為自己、其代理人、代表人、受僱人或任何第三人謀取利益。其代理人、代表人或受僱人履行信託契約規定之義務，有故意或過失時，基金保管機構應與自己之故意或過失，負同一責任。基金保管機構因故意或過失違反法

令或信託契約約定，致生損害於本基金之資產者，基金保管機構應對本基金負損害賠償責任。

- (三) 基金保管機構應依經理公司之指示取得或處分本基金之資產，並行使與該資產有關之權利，包括但不限於向第三人追償等。但如基金保管機構認為依該項指示辦理有違反信託契約或中華民國有關法令規定之虞時，得不依經理公司之指示辦理，惟應立即呈報金管會。基金保管機構非依有關法令或信託契約規定不得處分本基金資產，就與本基金資產有關權利之行使，並應依經理公司之要求提供委託書或其他必要之協助。
- (四) 本基金於中華民國境外之資產，應依經理公司之指示依資產所在國或地區之法令辦理本基金資產之保管、處分及收付。
- (五) 基金保管機構得委託國外金融機構為本基金國外受託基金保管機構，與經理公司指定之機構進行國外有價證券買賣交割手續，並保管本基金存放於國外之資產及行使與該資產有關之權利。基金保管機構對國外受託保管機構之選任、監督及指示，依下列規定為之：（1）基金保管機構對國外受託保管機構之選任，應經經理公司同意。（2）基金保管機構對國外受託保管機構之選任或指示，因故意或過失而致本基金生損害者，應負賠償責任。（3）國外受託保管機構如因解散、破產或其他事由而不能繼續保管本基金國外資產者，基金保管機構應即另覓適格之國外受託保管機構。國外受託保管機構之更換，應經經理公司同意。
- (六) 基金保管機構依信託契約規定應履行之責任及義務，如委由國外受託保管機構處理者，基金保管機構就國外受託保管機構之故意或過失，應與自己之故意或過失負同一責任，如因而致損害本基金之資產時，基金保管機構應負賠償責任。國外受託保管機構之報酬由基金保管機構負擔。
- (七) 基金保管機構得為履行信託契約之義務，透過證券集中保管事業、票券集中保管事業、中央登錄公債、投資所在國或地區相關證券交易市場、結算機構、銀行間匯款及結算系統、一般通訊系統等機構或系統處理或保管基金相關事務。但如有可歸責前述機構或系統之事由致本基金受損害，除基金保管機構有故意或過失者，基金保管機構不負賠償責任，但基金保管機構應代為追償。
- (八) 基金保管機構得依證券投資信託及顧問法及其他中華民國或投資所在國或地區相關法令之規定，複委任證券集中保管事業代為保管本基金購入之有價證券或證券相關商品並履行信託契約之義務，有關費用由基金保管機構負擔。
- (九) 基金保管機構應依經理公司提供之收益分配數據，擔任本基金收益分配之給付人，執行收益分配之事務。

- (十) 基金保管機構僅得於下列情況下，處分本基金之資產：
1. 依經理公司指示而為下列行為：
    - (1) 因投資決策所需之投資組合調整。
    - (2) 為從事證券相關商品交易所需之保證金帳戶調整或支付權利金。
    - (3) 給付依信託契約第十條約定應由本基金負擔之款項。
    - (4) 給付依信託契約應分配予各分配收益類型受益權單位受益人之可分配收益。
    - (5) 給付受益人買回其受益憑證之買回價金。
  2. 於信託契約終止，清算本基金時，依受益權比例分派予受益人其所應得之資產。
  3. 依法令強制規定處分本基金之資產。
- (十一) 基金保管機構應依法令及信託契約之規定，定期將本基金之相關表冊交付經理公司，送由同業公會轉送金管會備查。基金保管機構應於每週最後營業日製作截至該營業日止之保管資產庫存明細表、銀行存款餘額表及證券相關商品明細表交付經理公司；於每月最後營業日製作截至該營業日止之保管資產庫存明細表、銀行存款餘額表及證券相關商品明細表，並於次月五個營業日內交付經理公司；由經理公司製作本基金檢查表、資產負債報告書、庫存資產調節表及其他金管會規定之相關報表，交付基金保管機構查核副署後，於每月十日前送由同業公會轉送金管會備查。
- (十二) 基金保管機構應將其所知經理公司違反信託契約或有關法令之事項，或有違反之虞時，通知經理公司應依信託契約或有關法令履行其義務，其有損害受益人權益之虞時，應即向金管會申報，並抄送同業公會。但非因基金保管機構之故意或過失而不知者，不在此限。國外受託保管機構如有違反國外受託保管契約之約定，基金保管機構於知悉後應即通知經理公司並為必要之處置。
- (十三) 經理公司因故意或過失，致損害本基金之資產時，基金保管機構應為本基金向其追償。
- (十四) 基金保管機構得依信託契約規定請求本基金給付報酬，並依有關法令及信託契約第十六條規定行使權利及負擔義務。基金保管機構對於因可歸責於經理公司或經理公司委任或複委任之第三人之事由，致本基金所受之損害不負責任，但基金保管機構應代為追償。
- (十五) 基金保管機構因法令及本契約規定應負之監督責任不因經理公司將本基金資產之管理複委任受託管理機構處理而受影響，基金保管機構於知悉受託管理機構之行為致使經理公司違反本契約或相關法令，應即依證券投資信託及顧問法第二十三條規定辦理。
- (十六) 金管會指定基金保管機構召開受益人會議時，基金保管機構應即召開，所需費用由本基金負擔。

- (十七) 基金保管機構及國外受託保管機構除依法令規定、金管會指示或本契約另有訂定外，不得將本基金之資料訊息及其他保管事務有關之內容提供予他人。其董事、監察人、經理人、業務人員及其他受僱人員，亦不得以職務上所知悉之消息從事有價證券買賣之交易活動或洩露予他人。但基金保管機構及國外受託保管機構於經理公司依相關法令許可範圍內之指示，於必要時，得提供或接收交易紀錄、基金資產部位、資產配置等資訊予第三人處理。
- (十八) 本基金不成立時，基金保管機構應依經理公司之指示，於本基金不成立日起十個營業日內，將申購價金及其利息退還申購人。但有關掛號郵費或匯費由經理公司負擔。
- (十九) 除前述之規定外，基金保管機構對本基金或其他契約當事人所受之損失不負責任。

#### 肆、 基金投資

##### 一. 基金投資方針及範圍

請參閱本公開說明書【基金概況】壹、九之說明。

##### 二. 有關本基金承作衍生自信用及利率相關金融商品交易之控管措施及投資釋例如下：

##### 信用違約交換（Credit Default Swap）

###### 1.信用違約交換之介紹

信用違約交換（Credit Default Swap 以下簡稱 CDS）是一種信用衍生商品合約，主要是提供信用風險（Credit Risk）的保護。CDS 的買方通常是持有債券投資部位或是抵押貸款的銀行，藉由承作 CDS 無須出售標的資產即可規避信用風險。而賣方則多為大型投資銀行及保險公司，在景氣好時賣出 CDS 賺取固定權利金收入。對 CDS 買方而言，雖然規避了債券發行人的信用風險，但另一方面卻要面對 CDS 交易對手的信用風險。CDS 的買方（Protection Buyer）在合約期間內（通常為 1~5 年）付出權利金 Premium 給賣方（Protection Seller），以換取賣方在合約定義之違約事件（Credit Event）（如公司破產、重整、償債違約等）發生時的賠償，若合約期間沒有發生上述的信用危機事件，則買方損失合約權利金 Premium 而賣方則無須支付任何費用。若是 CDS 合約期間，約定之標的（債券或是貸款等）發生了信用違約事件，則 CDS 買方可以把信用風險完全轉移給賣方，由賣方承接此違約的債券，並支付買方 CDS 合約的名目金額，即 CDS 買方將原持有標的債券之發行人信用風險藉由 CDS 合約，移轉給賣方。而賣方則是賺取信用違約未發生時的權利金。

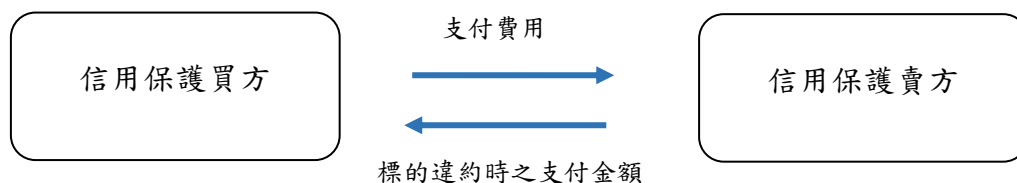
###### 2.信用違約交換指數（CDS Index、iTraxx Index）介紹

國際指數編製公司自 2004 年 6 月起推出第一檔信用違約交換指數（Credit Default Swap Index），此指數即為將單一契約 CDS 之投資組合

以算術平均加權方式編製成之指數，並於每半年（分別於 3 月及 9 月）重新檢視採樣公司並推出新的指數序列。簡而言之，即根據一籃子公司的 CDS 編製而成的指數，若其中有一家公司發生信用違約事件時，違約保護的賣方須按比例支付契約金額。現階段信用指數市場主要為 iTraxx Indices，並依據市場別分為兩大區塊，分別涵蓋（1）北美及新興市場及（2）涵蓋歐洲及亞洲市場。iTraxx Indices 可依照不同產業可再區分。

### 3. 衍生自信用相關金融商品之釋例- CDS 信用違約交換

承上述(一)之說明，CDS 為一種可供信用提供者規避信用風險的契約，為常見的信用衍生性商品，如下圖交易主體包括買方（protection buyer）及賣方（protection seller）；買方因持有風險敏感性資產（如債券）希望將此違約風險轉嫁予賣方，故定期支付固定成本來獲得違約風險的保護，相對的，賣方雖固定獲得買方定期給付的收益外，亦同時負有義務當違約事件發生時，將給付買方因市場波動所造成的損失。CDS 基本架構如下圖所示：



CDS 釋例：A 持有一張面額 100 萬元 5 年後到期的公司債，為規避該公司債的信用風險，因此與 B 承作一筆 5 年期 CDS 交易，名目本金 100 萬元、A 每年支付 0.7% 費用予 B，若無發生違約事件，A 將不會得到任何賠付金額；反之，當公司發生違約時，若採現金結算，須先計算該公司債債券之剩餘價值，假設為 20%，則 B 需支付 80 萬予 A（即  $1,000,000 \times (1-20\%) = 800,000$ ）。

假設本基金擁有 100 萬美元 X 公司的公司債，為了降低 X 公司違約造成無法還本的風險，於是和券商承作 100 萬美元 X 公司 CDS 契約，本基金每年支付「保險費」（即權利金）給券商並成為 CDS 交易中受到信用保護之買方。契約為期五年，其間若 X 公司發生「違約事件」(credit event)，券商必須支付本基金的相關損失。若無違約事件發生，券商則賺取固定保險費收入。換言之，本基金是買方與受益人，券商是賣方與保證人。假設 X 公司 2008 年受到全球金融海嘯影響，其股價與債券價值持續大幅度下跌，此時 CDS 之價格則反向大幅上揚，表示在避險的情緒影響下，愈來愈多人想要買 X 公司的 CDS 以規避違約風險。若本基金投資組合中持有 100 萬美元 X 公司的公司債，本基金為減少 X 公司之公司債違約造成無法還本所造成的損失，故與甲券商 (seller) 承作 100 萬的 X 公司的

CDS，並成為 CDS 交易中的受信用保護的買方。X 公司的 CDS 保險費計算原則是標的資產面額乘以報價基本點（bps），X 公司的 CDS 於 2008 年 1 月 2 日報價為 70.3bps，表示基金每年必須支付 0.703% 的費用給券商，直至契約終止。如果發生信用違約事件，則賣方必須償還 100 萬的本金予本基金，本基金則交付違約債券。由於本基金承作金額為 100 萬美元，故費用設算如下：每年費用支出： $100 \text{ 萬美元} \times 0.703\% = 7,030 \text{ 美元}$ 。假設契約期間 X 公司並無發生違約之情事，本基金支出 7,030 美元費用，然而可保護本基金持有債券金額達到 100 萬美元。

#### 4.信用違約交換指數（CDX Index 與 Itraxx Index）

信用違約交換指數為一信用衍生性商品，可用來進行標的資產的信用風險的避險或做為建立一籃子信用資產部位之用。有別於信用違約交換 (CDS) 之處在於 CDS 屬於店頭交易的議價式契約，而信用違約交換指數通常為標準化的信用有價證券，因此擁有更好的流動性、透明度較高與較小的買賣價差，所以用其來進行一籃子標的資產之信用風險避險時，較分別購買各單一標的資產的 CDS 更有效率且成本可能會更便宜。目前市場有兩個較為主要的信用違約交換指數系列，即 CDX 及 iTraxx。CDX 指數系列主要涵蓋標的範圍在北美及新興市場，旗下又分為非投資等級、投資級與新興市場三個子類別。而 iTraxx 系列則涵蓋歐洲與亞洲地區的信用違約交換指數，兩者均屬於 Markit 集團所擁有。指數的編制係根據一籃子公司的 CDS 編製而成的指數，若其中有一家公司發生信用違約事件時，違約保護的賣方須按比例支付契約金額。當本基金遇亞洲債券市場發生系統性風險的可能性或是個別投資標的遭逢大幅調降信評可能時，除了以降低整體投資部位因應此風險外，因仍有持債最低為 60% 的限制，因此可透過 CDX index 避險操作方式以保護資產下跌的風險。買賣信用違約交換指數就如同買賣一籃子的債券組合一般，因此，當投資人賣出信用違約交換指數，就等同把信用違約風險轉移給買入者；反之，若投資人買入信用違約交換指數，那麼就要承擔該信用指數未來可能發生的信用違約風險。信用違約交換指數每季會配息（唯一例外的是新興市場的信用違約交換指數每半年配息一次），主要是由賣出信用指數者來支付給買入信用指數者。

CDX 釋例：09 月 20 日一檔面額 100 元，固定配息 60 基點的信用違約交換指數發行。至 11 月 30 日風險息差為 90 基點，指數面額價值為 98.67 元，有一 A 投資者為避險需求，決定於當天進行金額一千萬元的避險操作，則 A 投資者在避險操作當時的資金流向如下：

1) 承作時：A 投資者（避險者）必須要預先支付預先之付款以反應風險息差的變動，金額為： $10,000,000 \times (100 - 98.67) / 100 = \$133,000$  元，同時 A 投資者將收到應計至交易日的利息： $71/360 \times 10,000,000 \times 0.60\%$

= \$11,833.3 元，因此淨支付款為 \$133,000(付) - \$11,833.3(收) = \$121,166.67 元。

2) 結束避險時：03 月 13 日 A 投資者結束此避險部位，當時風險息差上揚至 120 基點，指數面額價值下跌至 97.44 元，因此 A 投資者可以收到 \$238,666.67 元。即指數面額下降所反映的資金流入金額  $10,000,000 * (100 - 97.44) / 100 = 256,000$  (a)

A 投資者需之付累積至當日之應計利息金額為  $104/360 * 10,000,000 * 0.60\% = 13,833.3$  (b)

(a) - (b) = \$242,166.7 元

#### 5. 本基金承作衍生自信用相關金融商品之控管措施

信用保護的買方固然可利用信用違約交換商品來避險，移轉其風險給賣方，但亦須承擔屆時賣方無法履約的風險 (counterparty risk)。因此買方對於交易對手風險須有正式及獨立控管程序。針對運用衍生自信用相關金融商品之控管措施如下：

- (1) 交易對象的選擇為避免風險集中，本基金不得與經理公司之利害關係人承作衍生自信用相關金融商品交易並僅得為信用保護的買方。交易對手應符合本基金信託契約所訂之信用評等等級。且交易對手需符合鋒裕匯理資產管理集團核准交易商名單。
- (2) 交易成立後之監控交易開始後亦會持續監控信用保護賣方（即交易對手）之履約能力，無法履約的契約也應採取與不良債權一致的處理方式，以控管相關風險。若合約簽定後發生交易對手信用評等遭調降之情事，將立刻評估相關風險承擔，並作決策處理，若有必要則應另行簽定新合約作為保護，以期將相關風險降至最低。

### 三. 經理公司運用基金投資之決策過程、基金經理人姓名、主要經（學）歷及權限、最近三年擔任本基金經理人之姓名及任期：

#### (一) 經理公司運用基金投資之決策過程：

投資決策作業流程分為投資分析、投資決定、投資執行及投資檢討四步驟。

##### 1. 投資分析：

##### (1) 步驟：

- A. 研究人員從事研究分析時，應充分蒐集資料，審慎求證分析，力求詳實週延，避免不實之陳述，並作成書面報告留存備查。
- B. 報告內容應涵蓋總體經濟分析、產業分析、個別公司各項財務資料分析、產品及其市場分析、股價變動分析與公司未來發展趨勢分析等。



- C.研究人員應將研究結果作成書面報告，該書面投資分析報告，分為市場總體分析及個別證券投資分析等。其應記載分析基礎、根據及投資建議等事項。
  - D.研究分析會議/投資決策會議：
    - a.每月，但得視情況彈性調整之。
    - b.由研究人員、經理人、及部門主管參加。
    - c.討論國內外政經情勢、影響產業景氣及公司盈餘之各項因素，並研討研究人員提出之產業及個股研究報告與投資建議。
    - d.經理人據此判斷是否調整投資策略及投資組合。
    - e.會議資料存檔備查。
  - E.研究人員為確實有效掌握資訊，除參考本公司或其他專業機構之期刊及報告、上市（櫃）公司財務報表及營運計畫、電子資訊及其他書面資料外，應勤於拜訪公司或專業人士，或參加研討會、業績發表會等蒐集研究相關資訊之活動。
- (2) 負責人員：研究人員或經理人、覆核人員及權責主管。
2. 投資決定：
- (1) 步驟：經理人依據合理分析基礎及根據之投資分析報告，以決定買賣有價證券種類、數量、價格與時機後，將投資決定輸入電腦系統並留存紀錄軌跡。
- (2) 負責人員：經理人、覆核人員及權責主管。
3. 投資執行：
- (1) 步驟：集中交易服務依據電腦系統中之投資決定紀錄，執行交易並作成投資執行紀錄，同時留存執行紀錄軌跡，並定期檢討執行差異原因。
- (2) 負責人員：集中交易服務及權責主管。
4. 投資檢討：
- (1) 步驟：由經理人就投資現況進行檢討，並按月提出投資檢討報告，其中包括投資決策與實際情況檢討及投資標的檢討。
- (2) 負責人員：經理人、覆核人員及權責主管。
- (二) 運用基金投資國內證券相關商品之交易決策過程分為交易分析、交易決定、交易執行及交易檢討四步驟。
1. 交易分析：
- (1) 步驟：證券相關商品交易報告書，須載明交易理由、交易價格或多(空)方向、契約月份，並詳述分析基礎、根據及建議。
- (2) 負責人員：研究人員或經理人、覆核人員及權責主管。
2. 交易決定：

(1) 步驟：經理人依據合理分析基礎及根據之證券相關商品交易報告書，以決定買賣證券相關商品之交易價格或口數、多(空)方向、契約月份等內容，將交易決定輸入電腦系統並留存紀錄軌跡。

(2) 負責人員：經理人、覆核人員及權責主管。

3. 交易執行：

(1) 步驟：集中交易服務依據電腦系統中之投資決定紀錄，執行交易並經由系統作成投資回傳執行紀錄，經理人同時留存執行紀錄軌跡，並提供交易室製作執行表及差異原因。執行表由交易員、覆核人員及權責主管蓋章及確認交易結果。

(2) 負責人員：集中交易服務及權責主管。

4. 交易檢討：

(1) 步驟：由經理人就交易現況進行檢討，並按月提出投資檢討報告。

(2) 負責人員：經理人、覆核人員及權責主管。

(三) 基金經理人姓名、主要經（學）歷及權限。

姓名：劉佳雨

學歷：東吳大學 商學院國際貿易學系 國際貿易金融組碩士

經歷：鋒裕匯理投信 全權委託部主管 110/8/23-111/8/13

宏利投信 固定收益部主管 105/12/28-110/8/13

惠理康和投信 基金管理暨研究投資部主管 102/11/1-104/2/7

(四) 最近三年擔任本基金經理人之姓名及任期

姓名：支美智 任期：111.1.24~111.8.12

姓名：劉佳雨 任期：111.8.13~迄今

四. 基金經理人同時管理其他基金者，應揭露所管理之其他基金名稱及所採取防止利益衝突之措施：

(一) 基金經理人同時管理其他基金之名稱：鋒裕匯理新興市場非投資等級債券基金、鋒裕匯理新興市場綠色債券基金、鋒裕匯理全球淨零碳排企業債券基金。

(二) 基金經理人同時管理其他基金時，經理公司採取防止利益衝突之措施：為維持投資決策之獨立性及其業務之機密性，經理公司除應落實「中國牆」制度外，並建構完善之投資決策過程的監察及稽核體系，以防止利益衝突或不法情事；並基於內稽內控制度之考量，將投資決策及交易過程分別予以獨立。基金經理人同時管理兩個基金時，為避免基金經理人任意對同一投資標的於不同基金間作買賣相反之投資決定，而影響基金

受益人之權益，除有因特殊類型之基金性質或為符合法令、信託契約規定及公司內部控制制度，或法令另有特別許可之情形外，應遵守不得對同一投資標的，有同時或同一日作相反投資決定之原則。

五. 經理公司運用基金，將基金之管理業務複委任第三人處理者，應敘明複委任業務情形及受託管理機構對受託管理業務之專業能力：

- (一) 本基金外匯兌換交易及匯率避險管理業務係委任香港上海滙豐銀行(The HongKong and Shanghai Banking Corporation Limited)(簡稱滙豐銀行)處理。本公司與滙豐銀行業於 108 年 6 月 21 日簽訂外匯管理委外架構合約，載明雙方權利義務關係。
- (二) 受託機構經營外匯兌換交易及匯率避險管理業務擁有超過 10 年的經驗。受託機構藉由其在亞洲、歐洲和美洲的全球市場服務平台，以全球一致化及精簡的作業流程，為全球客戶提供完整的外匯業務需求服務。

六. 經理公司運用基金，委託國外投資顧問公司提供投資顧問服務者，應敘明國外投資顧問公司提供基金顧問服務之專業能力及其背景簡介：

本基金以鋒裕匯理資產管理集團旗下的鋒裕匯理英國有限公司(Amundi UK Limited)擔任本基金之國外投資顧問。早於 2018 與國際金融公司(IFC)合作發行綠色債券基金、2019 年與歐洲投資銀行推出綠色信貸計畫、2019 年攜手亞洲投資銀行發行亞洲氣候債券基金，綠色債券經驗豐富。截至 2021/3，綠色債券基金投資含綠色債券主題策略管理規模達 246 億歐元。

截至 2021/6，鋒裕匯理英國有限公司能運用集團於全球的 6 大投資中心，10 個新興市場當地投資據點和 82 位投資專家的研究資源，有長達 20 年以上的追蹤期間，將可利用豐富的經驗及資源提供本基金充分的投資操作建議。

七. 基金運用之限制

(一) 經理公司應依有關法令及信託契約規定，運用本基金，除金管會另有規定外，應遵守下列規定：

- 1. 不得投資於股票、具股權性質之有價證券或私募之有價證券及結構式利率商品；但正向浮動利率債券不在此限。
- 2. 不得投資於國內未上市或未上櫃之次順位公司債及次順位金融債券；
- 3. 不得為放款或提供擔保。但符合證券投資信託基金管理辦法第十條之一規定者，以及從事國內外交易所或店頭市場之證券相關商品交易，以有價證券抵繳保證金者，不在此限；
- 4. 不得從事證券信用交易；
- 5. 不得對經理公司自身經理之其他各基金、共同信託基金、全權委託帳戶或自有資金買賣有價證券帳戶間為證券或證券相關商品交

易行為，但經由集中交易市場或證券商營業處所委託買賣成交，且非故意發生相對交易之結果者，不在此限；

6. 不得投資於經理公司或與經理公司有利害關係之公司所發行之證券，但經理公司或與經理公司有利害關係之公司所發行基金受益憑證、基金股份或投資單位，不在此限；
7. 除經受益人請求買回或因本基金全部或一部不再存續而收回受益憑證外，不得運用本基金之資產買入本基金之受益憑證；
8. 投資於任一公司所發行無擔保公司債之總額，不得超過該公司所發行無擔保公司債總額之百分之十；
9. 投資於任一公司所發行公司債（含次順位公司債）之總金額，不得超過本基金淨資產價值之百分之十；投資於任一公司所發行次順位公司債之總額，不得超過該公司該次（如有分券指分券後）所發行次順位公司債總額之百分之十。投資於無到期日次順位債券總金額，不得超過本基金淨資產價值之百分之十，並以國內外之銀行業、票券業、信託業、保險業、證券業、期貨業或金融控股公司等金融機構募集發行者為限。
10. 投資於任一公司發行、保證或背書之短期票券及有價證券總金額，不得超過本基金淨資產價值之百分之十，但投資於基金受益憑證者，不在此限；
11. 投資於任一銀行所發行之金融債券（含次順位金融債券）之總金額，不得超過本基金淨資產價值之百分之十，及該銀行所發行金融債券總額之百分之十；投資於任一銀行所發行次順位金融債券之總額，不得超過該銀行該次（如有分券指分券後）所發行次順位金融債券總額之百分之十；
12. 投資於任一經金管會核准於我國境內募集發行之國際金融組織所發行之國際金融組織債券之總金額不得超過本基金淨資產價值之百分之十，及不得超過該國際金融組織於我國境內所發行國際金融組織債券總金額之百分之十；
13. 除經金管會核定為短期票券者外，以投資經金管會核准或申報生效公開招募之受益證券或資產基礎證券為限。投資於任一受託機構或特殊目的公司發行之受益證券或資產基礎證券之總額，不得超過該受託機構或特殊目的公司該次（如有分券指分券後）發行之受益證券或資產基礎證券總額之百分之十；亦不得超過本基金淨資產價值之百分之十；
14. 投資於任一創始機構發行之公司債、金融債券及將金融資產信託與受託機構或讓與特殊目的公司發行之受益證券或資產基礎證券之總金額，不得超過本基金淨資產價值之百分之十；

15. 經理公司與受益證券或資產基礎證券之創始機構、受託機構或特殊目的公司之任一機構具有證券投資信託基金管理辦法第十一條第一項所稱利害關係公司之關係者，經理公司不得運用基金投資於該受益證券或資產基礎證券；
16. 投資於任一受託機構發行之不動產資產信託受益證券之總額，不得超過該受託機構該次（如有分券指分券後）發行之不動產資產信託受益證券總額之百分之十；
17. 投資於任一受託機構發行之不動產資產信託受益證券之總金額，不得超過本基金淨資產價值之百分之十；
18. 投資於任一委託人將不動產資產信託與受託機構發行之不動產資產信託受益證券、將金融資產信託與受託機構或讓與特殊目的公司發行之受益證券或資產基礎證券，及其所發行之公司債、金融債券之總金額，不得超過本基金淨資產價值之百分之十；
19. 不得投資於與經理公司具有證券投資信託基金管理辦法第十一條第一項所稱利害關係之不動產資產信託受益證券之委託人或受託機構所發行之不動產資產信託受益證券；
20. 投資於基金受益憑證之總金額，不得超過本基金淨資產價值之百分之二十；
21. 投資於證券交易市場交易之反向型 ETF、商品 ETF 及槓桿型 ETF 之總金額，不得超過本基金淨資產價值之百分之十；
22. 投資於任一基金之受益權單位總數，不得超過被投資基金已發行受益權單位總數之百分之十；所經理之全部基金投資於任一基金受益權單位總數，不得超過被投資基金已發行受益權單位總數之百分之二十；
23. 投資於經理公司經理之基金時，不得收取經理費；
24. 經理公司與不動產資產信託受益證券之受託機構或委託人具有證券投資信託基金管理辦法第十一條第一項所稱利害關係公司之關係者，經理公司不得運用基金投資於該不動產資產信託受益證券；
25. 不得將本基金持有之有價證券借予他人。但符合證券投資信託基金管理辦法第十四條及第十四條之一規定者，不在此限；
26. 除投資於指數股票型基金受益憑證外，不得投資市價為前一日淨資產價值百分之九十以上之上市證券投資信託基金。
27. 投資於符合美國 Rule 144A 規定之債券得不受證券投資信託基金管理辦法第十條第一項第一款不得投資於私募之有價證券之限制，其投資總金額不得超過本基金淨資產價值之百分之十，且該債券應附有自買進日起一年內將公開募集銷售之轉換權；
28. 投資於買賣斷債券總額，不得低於證券投資信託基金淨資產價值之百分之五十；

- 29. 不得從事不當交易行為而影響基金淨資產價值；
- 30. 不得為經金管會規定之其他禁止或限制事項。
- (二) 前項第 5 款所稱各基金及第 22 款所稱所經理之全部基金，包括經理公司募集或私募之證券投資信託基金及期貨信託基金。
- (三) 第(一)項各款規定比例之限制，如因有關法令或相關規定修正者，從其規定。
- (四) 經理公司有無違反前述第(一)項各款禁止規定之行為，以行為當時之狀況為準；行為後因情事變更致有前述第(一)項禁止規定之情事者，不受該項限制。但經理公司為籌措現金需處分本基金資產時，應儘先處分該超出比例限制部分之證券。

八. 基金參與股票發行公司股東會行使表決權之處理原則及方法：本基金為債券型基金，故不適用。

九. 基金參與所持有基金之受益人會議行使表決權之處理原則及方法：

(一) 處理原則

- 1. 經理公司應依據本基金所持有基金之信託契約或公開說明書之規定行使表決權，基於受益人之最大利益，支持基金經理公司所提之議案。但基金之經理公司所提之議案有損及受益人權益之虞者，得依經理公司董事會之決議辦理。
- 2. 經理公司不得轉讓或出售基金之受益人會議表決權。經理公司之董事、監察人、經理人、業務人員其他受僱人員，亦不得轉讓或出售該表決權，收受金錢或其他利益。

(二) 處理方法

- 1. 經理公司收到受益人會議開會通知時，應登記開會時間，並交由相關人員處理。
- 2. 基金經理人代表基金，出席受益人會議及行使表決權。基金經理人因故無法出席時，應指派適當人員出席並經總經理核准。
- 3. 如欲依法委託外部人代理，由基金經理人填具委託書並附相關資料，呈總經理核閱後寄出。
- 4. 收到受益人會議出席證時，核對無誤後交由出席之代表人收執。
- 5. 受益人會議中任何有關表決權之行使，應先研討作成結論並呈總經理裁決後，送交出席者據以行使表決權。
- 6. 行使表決權以支持受益人會議之決議為原則。如基金經理公司經營階層有不健全經營而有損害公司或受益人權益者，依基金受益人會議決議辦理。
- 7. 出席會議人員應填具開會及行使表決權經過書面報告。

十、基金投資國外地區者應刊印事項：

- (一) 主要投資地區（國）經濟環境、主要投資證券市場，簡要說明如下：詳參閱【附錄三】。
- (二) 投資國外證券化商品或新興產業者，應敘明該投資標的或產業最近二年國外市場概況：本基金無投資國外證券化商品。
- (三) 經理公司對基金之外匯收支從事避險交易者，應敘明其避險方法：經理公司得為避險目的，從事換匯、遠期外匯、換匯換利交易、新臺幣對外幣間匯率選擇權、及一籃子外幣間匯率避險等交易(含換匯、遠期外匯、換匯換利及匯率選擇權)或其他經金管會核准交易之證券相關商品。本基金於從事本項所列外幣間匯率選擇權及匯率避險交易之操作當時，其價值與期間，不得超過所有外國貨幣計價資產之價值與期間，並應符合中華民國中央銀行或金管會之相關規定，如因有關法令或相關規定修改者，從其規定。
- (四) 基金投資國外地區者，經理公司應說明配合本基金出席所投資外國股票（或基金）發行公司股東會（受益人會議）之處理原則及方法：有關出席本基金持有外國股票（或基金）發行公司股東會(受益人會議)事宜，本公司原則上將以書面履行相關責任及手續或委託國外受託保管機構行使權利。

伍、投資風險揭露

本基金係以分散風險、確保基金之安全，並積極追求長期之投資利得及維持收益之安定為目標。惟風險無法因分散投資而完全消除，所投資有價證券價格漲跌及其他因素之波動將影響本基金淨資產價值之增減。本基金風險報酬等級係計算過去 5 年基金淨值波動度標準差，以標準差區間予以分類等級，並與同類型基金比較，另參酌中華民國證券投資信託暨顧問商業同業公會所制定之基金風險報酬等級分類標準，決定風險報酬等級為 RR2。

\*惟此等級分類係基於一般市場狀況反映市場價格波動風險，無法涵蓋所有風險(如：基金計價幣別匯率風險、投資標的產業風險、信用風險、利率風險、流動性風險等)，不宜作為投資唯一依據，投資人仍應注意所有投資本基金之風險，如：所投資產業之集中風險、價格波動風險、基金報酬未能緊貼標的指數報酬之風險等，更多基金評估之相關資料(如年化標準差、Alpha、Beta 及 Sharp 值等)可至中華民國證券投資信託暨顧問商業同業公會網站之「基金績效及評估指標查詢專區」([https://www.sitca.org.tw/index\\_pc.aspx](https://www.sitca.org.tw/index_pc.aspx))查詢。下列仍為可能影響本基金之潛在投資風險：

一、類股過度集中之風險：

無。本基金未投資股票，故無產業類股過度集中之風險。

## 二. 產業景氣循環之風險：

本基金可能投資由機構所發行之債券，這些機構所處的產業可能出現產業循環週期，該景氣循環之風險無法因分散投資而完全消除。

## 三. 流動性風險：

在特定市場情況下，例如交易量下降、價格波動幅度變大、集中交易部位、轉讓或結清部位之能力受限、及產業或政府規範的改變、抑或於某金融市場之交易因其他因素受到阻撓，則本基金的投資流動性將可能降低（且將因此而進一步影響投資組合本身之流動性）。此外，本基金投資於固定收益證券，可能經歷較低之流動性，並且可能進一步限縮投資組合之流動性。

如上所述市場條件下，本基金將可能無法處分投資組合資產，包含長期或信用低的投資組合資產，進而對因應買回請求能力有不利的影響，若其優先處分較具流動性的投資組合資產以因應買回請求，則將進一步對投資組合資產的總體流動性產生負面影響。在該情況下，本基金可能以較低的價格出售投資組合資產也因而更加深對績效表現的不利影響。若市場其它參與者同時亦在處分類似資產，本基金最終可能無法於有利時點或價格處分資產，或無法以接近投資當時對資產之估價處分資產，而可能遭受重大損失。市場流動性低的投資組合資產一般更有可能受到價格波動的影響，因此對於投資組合資產之價值評估準確度也連帶受到影響。流動性低的投資組合資產交易費也可能高於流動性高的投資組合資產交易費。

## 四. 外匯管制及匯率變動之風險：

(一) 當基金進行外匯交易，而改變其投資的貨幣曝險特性時，因為投資組合資產持有的貨幣部位不一定會和所持有的有價證券部位相關聯，本基金之績效可能受匯率漲跌的影響。

(二) 本基金資產淨資產價值將以新臺幣基礎貨幣計算，但得以其他貨幣為投資組合資產取得投資。本基金以其他貨幣計價的投資，其基礎貨幣價值可能因相關貨幣匯率波動而上漲或下跌。不利的貨幣匯率波動將導致收益減少及資本損失。本基金之貨幣避險交易雖然可能降低投資組合資產原本可能遭受的貨幣風險，但仍有其他風險，包括交易對手方違約風險。

(三) 本基金包含新臺幣、美元、人民幣、澳幣及南非幣計價類型，如投資人以非本基金計價幣別之貨幣換匯後申購本基金者，須自行承擔匯率變動之風險。此外，因投資人與銀行進行外匯交易有賣價與買價之差異，投資人進行換匯時須承擔買賣價差，此價差依各銀行報價而定。



人民幣目前無法自由兌換，且受到外匯管制及限制。另人民幣為管制性貨幣，其流動性有限，相關的換匯作業亦可能產生較高的結匯成本。

## 五. 投資地區政治、經濟變動之風險：

### (一) 政治及/或規範風險

本基金之資產投資組合價值可能受不確定因素影響，例如國際政治發展、政府政策變更、租稅、外人投資及貨幣匯回限制、貨幣波動及其他適用法律及規範的發展。

### (二) 歐元，歐元區及歐盟穩定風險

關於市場對歐元不穩定、歐元區可能重新啟用個別貨幣、或歐元可能整體瓦解的看待，可能對本基金的價值有不利影響。

由於市場對歐元區內若干會員國的主權債務風險持續存有憂慮，本基金於歐元區之投資可能承受較高的波動性、流動性、貨幣及違約風險。歐元區內任何負面事件，例如某一主權國家信評遭降或歐盟會員國退出歐盟，均可能對本基金的價值有不利影響。

英國已於 2016 年 6 月 23 日舉行公投表決，通過退出歐盟，可能導致其法令大幅修改。目前尚無法評估該等修改對本基金之影響。投資人應注意，伴隨公投結果而來的前述及其他類似後果，可能對本基金績效表現產生負面影響。

### (三) 新興市場經濟

所有有價證券投資及交易活動都有損失本金的風險。經理公司試圖減緩這些風險時，無法保證本基金之投資與交易活動必定成功或投資人不會遭受鉅額損失。投資新興市場可能涉及更高度風險（有些可能相當重大），及與投資其他更加健全之經濟領域或證券市場非典型相關之特別考量。這些風險可能包含但不限於：(a)較大的社會、經濟及政治不確定性，包括戰爭；(b)較高的出口依賴性及相應的國際貿易重要性；(c)較大的通貨膨脹風險；(d)增加政府涉入與控制經濟的可能性；(e)政府決定停止支持經濟改革計畫或強加政府計畫經濟。此外，可能具有重大的有價證券價格的買賣價差，因此使本基金可能產生重大的交易費用。

## 六. 商品交易對手之信用風險：

本基金於承作交易前會慎選交易對手，並以全球知名合法之金融機構為主要交易對象，所有交易流程亦將要求遵守各該國政府法規規定，因此應可有效降低商品交易對手風險，唯不表示風險得以完全規避。另外，本基金可能於多個市場與眾多不同經紀商及交易商買賣證券。經紀或交易商倘破產，有時可能導致基金存放於此經紀或交易商的資產全部損失，此將視該等經紀或交易商的當地主管機關監管規則而定。此外，與其他國家相比，若干國家的經

紀佣金可能較高，而若干國家的證券市場流動性、波幅較大、其證券市場被政府監管範圍也較其他國家小。

七. 投資結構式商品之風險：

無。本基金並無投資結構式商品，並無投資結構式商品之風險存在。

八. 其他投資標的或特定投資策略之風險：

(一) 固定收益證券

固定收益證券將面對發行人支付本金及利息義務能力的風險（信用風險），且亦可能因利率敏感、市場對發行人信用的認知及一般市場流動性（市場風險）等因素，而產生價格波動。此外，本基金得投資於對利率敏感的固定收益證券。利率上揚一般將使固定收益證券的價值降低，而利率下跌一般將使固定收益證券的價值增加。因此，當意圖將投資資本之相關風險極小化時，本基金績效將部份取決於對市場利率波動的預期及因應能力，以及運用適當策略以極大化收益的能力。固定收益證券同時暴露於其本身或其發行人之信用評等可能被降級之風險，該風險會導致該證券價值嚴重降低。降級情況發生時，本基金之價值可能受到不利影響。經理公司可能或可能無法處分被降級之債務工具。

(二) 低評等有價證券

本基金可能投資於低評等或未經評等的有價證券，該有價證券相較於高評等有價證券更容易受市場及信用風險發展的影響，而高評等有價證券主要受利率的一般漲跌程度影響。投資人應仔細考量投資於非投資等級有價證券之相關風險，並了解該有價證券一般並非為短期投資目的。

受此等發行人違約所致的損失風險較高，因為低評等及未經評等有價證券的相較品質一般為無擔保，且通常劣後於對優先債務的優先給付。此外，本基金若投資於此等有價證券可能僅得以比此有價證券為廣泛交易時較低之價格出售有價證券。本基金於一定時間在評價特定有價證券時可能面臨困難。在此情況下，出售該低評等或未經評等有價證券所得價格，可能低於用來計算每股資產淨資產價值之價格。低評等或未經評等固定收益義務亦受預期支付風險。若發行人要求買回證券義務，本基金若持有該有價證券可能以低收益證券取代該有價證券，使投資人收益減少。若本基金有非預期之淨買回，可能被迫出售其高評等之有價證券，使其資產整體信用品質下降及對非投資等級有價證券風險曝險增加。

(三) 美國 Rule 144A 債券相關風險

投資美國 Rule 144A 債券相關風險：美國 Rule 144A 債券係指發行人發行不受美國證監會的註冊和資訊披露要求限制之債券，在僅有合格機構投資者(Qualified Institutional Buyers, QIB)可以參與之美國債券市場上交易，該類債券因屬私募性質，可能因發行人之財務訊息揭露不完整或因價格不透明，且由於該等證券僅得轉讓予合格機構投資者，故此類債券將發生債券發行人違約之信用風險及流動性不足之風險。

#### (四) 資產擔保及抵押擔保證券

本基金可能投資於資產擔保及抵押擔保證券，資產擔保證券的創設是透過集合特定政府、政府相關及私人借貸、應收帳款及其他借方資產而形成資產池，抵押擔保證券表彰賣予投資人的數抵押貸款集合，發行人為許多美國政府機構，例如美國政府國民抵押貸款協會（Government National Mortgage Association，「GNMA」），及美國政府相關組織，例如 Fannie Mae and the Federal Home Loan Mortgage Corporation（「FHLMC」），此外亦有非政府發行人，例如商業銀行、儲蓄及放款機構、抵押銀行及私人抵押保險公司。抵押擔保有價證券為使持有人得分享基礎有價證券下抵押的所有利息及本金付款的工具，擔保此種有價證券的抵押包括通常十五年期及三十年期固定利率抵押、累進償還抵押貸款、浮動利率抵押貸款以及氣球型抵押貸款。資產擔保證券係以權益穿透之方式發行受益憑證（pass-through certificates），表彰基礎資產池的不可分的所有權利益比例，或以債務工具發行，通常為專為持有該等資產及發行該債務為目的而設的特殊目的實體（例如信託）的債務。如其名稱所指，此穿透之受益憑證按月自抵押貸款集合發放本金及利息付款予證券持有人。由於資產池持有的貸款通常為預付且無違約金或溢價，因此資產擔保證券相較於大多數其他種類的債務工具，通常有較高的預付風險。穿透受益憑證同時為抵押擔保有價證券最普遍的架構，穿透受益憑證發行人透過創設或於零售市場買進的方式取得抵押貸款，並將多數具有類似特徵的抵押貸款集合成資產池，並透過穿透受益權證出售表彰資產池的不可分所有權利益。此不可分利益使有價證券所有人對於所有利息及所有按期或預付本金付款的享有比例。

抵押擔保之有價證券之預付風險在抵押利率下降之期間可能會增加。視市場條件而定，投資組合自對該預付之再投資所取得之利益，或任何預期本金之支出，可能較原始抵押擔保有價證券之收益為低。因此，抵押擔保有價證券較其他類型具相同到期日之債務有價證券，係較不具有有效鎖住利率之方式，且更有可能造成資本貶值。特定資產池種類，如有擔保品抵押貸款義務或有擔保品債務義務（兩者均由金融機構、政府機關、投資銀行，或建築產業相關公司所設單一目的而獨立之子

公司或信託所發行的債券組成），可能發放預付款予有價證券的其中一期並優先於其他期別，以對其他期別降低預付風險。在預付抵押擔保有價證券以高於報價的市場溢價購得時，預付可能導致本基金受資本損失。

本基金可能投資的資產擔保及抵押擔保證券為可轉讓證券，對資產擔保及抵押擔保證券以及任何其他未於認可市場上市或交易的可轉讓證券的投資，不得超過基金資產淨資產價值的一定比例。

(五) 投資基金受益憑證之風險

本基金得投資於基金受益憑證，也因此將間接投資於全球各地區，各類型之股票與債券等有價證券，因而將同樣面對投資該有價證券之市場風險、流動性風險、信用風險等等。此外，該基金受益憑證之績效亦將受到該基金管理公司投資管理能力之影響。

(六) 投資無到期日次順位債券相關風險

本基金得投資於無到期日次順位債券，該等債券係於發行時並無還本的日期，但發行人擁有於特定日期將債券提前贖回的權利。投資該等有價證券可能面臨流動性風險、變現性風險、發行公司未於贖回日期贖回該檔債券之風險及受償順位風險等相關風險。

九. 從事證券相關商品交易之風險：

(一) 證券相關商品的特定風險

本基金得進行證券相關商品交易。某些交換、選擇權及其他證券相關商品交易可能有多種風險，包括市場風險、流動性風險、交易對手信用風險、法律風險及運作風險。此外，交換及其他證券相關商品交易可能涉及明顯的經濟槓桿，並且在某些情況下，將有遭受鉅額損失之高度風險。本基金使用承諾法管理其運用證券相關商品交易之相關風險者，其總曝險無論在任何時點均不會超過該基金資產之淨資產價值。

(二) 期貨

期貨契約的部位可能僅得於提供該等期貨的次級市場的交易所平倉。然而，無法保證在特定時間針對特定期貨契約有流動性次級市場存在，因此可能無法平倉期貨部位。若價格反向移動，本基金將必須持續逐日支付現金以維持其必須的保證金。於該等情況，若現金不足，其可能必須於對其不利的時點，出售其他有價證券以維持每日保證金的要求。無法平倉選擇權及期貨部位亦可能對於有效避險的能力造成不利影響。

某些策略交易期貨契約因為低保證金存款要求以及期貨價格所涉及的極高度槓桿，損失風險可能極為明顯。因此，期貨契約相對小的價

格移動，可能導致投資人立即且重大的損失（或獲利）。例如，若於購買時存入期貨契約價值的 10%作為保證金，而其後期貨契約價值減少 10%，若於此時平倉，則在扣除任何交易成本前，將導致存入保證金的全部損失。若減少 15%，在此時平倉將導致相當於原始存入保證金 150%的損失。因此，購買或出售期貨契約可能導致超過契約投資數額的損失。

本基金亦可能於期貨契約損失金錢以及遭受有價證券價值下跌。若本基金持有期貨契約或有關選擇權未平倉部位的經紀商破產，本基金亦有損失保證金存款的風險。

期貨部位可能不具流動性，因為某些商品交換所的法規限制某些期貨契約價格的單日波動，即「單日價格波動限制」或「單日限制」。在單日限制下，於單一交易日的交易執行價格不得超過單日限制。

一旦特定期貨契約的價格上漲或下跌數額相當於單日限制，將無法再購買或出售該契約的部位，除非交易員願意以該限制或在其範圍內執行交易。特定契約亦可能暫停的交易，並命令立即出售及清算該特定契約，或命令特定契約的交易僅限於執行清算。此限制可能妨礙經理公司而無法立即出售不利的部位，而蒙受重大損失。此亦可能損害投資資產為了及時對買回投資人作出分派而撤出投資的能力。

### (三) 櫃檯證券相關商品的特定風險

一般而言，櫃檯市場交易的政府法規及監管較於有組織的交易所中所進行的交易較少。此外，櫃檯衍生性金融工具的相關交易，可能無法獲得某些有組織的交易所提供予某些參加人的眾多保障，例如交換清算所的履約保障。因此，雖然投資組合進行櫃檯證券相關商品的交易對手，具備符合或高於主管機關要求之認可信評機構的評等，且得透過擔保品的使用進一步減少其對交易對手的曝險，惟仍將受制於交易對手不履行其於交易下的義務的風險。若交易對手無法或不願履行其契約責任，則可能造成有限但不利的影響。

### (四) 遠期契約

經理公司可能進行非於交易所交易且通常不受監管的遠期契約及選擇權。遠期契約的每日價格漲跌並無限制。開立帳戶所在的銀行及其他業者，得要求本基金就該等交易存入保證金，雖然保證金要求通常極少或不存在，惟交易對手並無義務就該契約持續造市，故該合約可能經歷無流動性時期，該時期有時係長期持續。在有些時期，某些交

易對手已拒絕持續對遠期契約報價，或以異常巨幅價差報價（交易對手準備買入及出售的價格）。遠期契約的交易安排可能僅有一個或少數交易對手，而因此可能產生大於有多數交易對手安排的流動性問題。由於政府機關信用管制的實施，可能限制遠期交易而少於經理公司原先所建議者，且可能不利於本基金資產。市場無流動性或中斷可能導致巨大損失。此外，受限於與其交易的交易對手的信用風險，以及有關交割的風險。該等風險可能導致投資組合資產的大量損失。

#### (五) 選擇權

選擇權契約風險包括，選擇權契約的買方若到期時，未選擇反向沖銷或履約而逕使其失去其履約價值，則可能會遭受包含權利金以及交易成本的損失；而選擇權契約的賣方若市場走勢不利時，將面臨保證金追繳風險，此外，賣方亦有現金結算與實務交割風險，契約無法反向沖銷之風險，及當地交易所因不可預知情況所產生暫停或停止交易之流動性風險。

#### (六) 利率交換

利率交換之風險包括交易契約因市場利率之上揚或下跌所產生評價損益變動之風險，由於債券價格與利率成反向關係，當利率變動向上而使債券價格下跌時，基金資產便可能有損失之風險，進而影響淨值；利率上升亦可能影響利率交換合約的價格，進而影響基金淨值。交易對手無法對其應交付之現金流量履行交割義務之信用風險。

#### (七) 信用違約交換

本基金得為避險目的從事衍生自信用相關金融商品交易（即信用違約交換(CDS)及信用違約交換指數(CDS Index，如 CDX 系列指數與 Itraxx 系列指數等)），雖然可利用承作信用相關商品以達避險，惟從事此等交易可能存在交易對手之信用風險、流動性風險及市場風險，且縱使為避險操作亦無法完全規避違約造成無法還本的損失以及必須承擔屆時賣方無法履約的風險。

### 十. 出借所持有之有價證券或借入有價證券之相關風險：

無。本基金將不擬從事有價證券之出借或借入之業務。

### 十一. 其他投資風險：

#### (一) 市場風險

本基金受一般市場波動及國際有價證券市場投資的固有風險，且不保證一定會增值。債務證券對利率敏感，且可能因為包含但不限於利率

變更、市場對發行人信用的認知及一般市場流動性等因素，而產生價格波動。當未到期有價證券的到期日較長時，價格波動幅度越大。由於有價證券投資涉及基礎貨幣以外的貨幣，本基金資產價值亦受到匯率及匯兌控管規定變動的影響，包含凍結貨幣。因此，基金績效將部份取決於經理公司於試圖降低投資資本相關風險時，同時對市場利率及貨幣利率波動的預期及因應能力，以及運用適當策略以極大化收益的能力。

## (二) 集中風險

本基金可能在特定時期對有限數量的發行機構、投資、產業、市場或國家持有大量部位，包括但不限於因該投資價格波動、整體投資組合的組成部位改變以及其他因素。若本基金於單一發行機構或特定型態的投資持有較大部位，而該價值減損時，基金資產可能受到重大損失。且當該投資因無市場並未反彈而不具流動性時，或受到其他市場條件或情況變更的不利影響時，可能擴大損失。另外，如本基金集中投資於特定一個國家時，將比其他把國家風險分散於許多國家的基金，更為嚴重地曝險於該國家的市場、政治、法律、經濟以及社會風險。因此，其基金資產價值比其他分散於多數國家或投資的基金更具波動性。

## (三) 信用風險

本基金對於所投資之債券，將因債券本身價值之變動而具有發行機構信用風險，該變動依據債券發行機構依其支付本金及收益之義務或對該能力的市場評價而產生變化。此外，並非所有所得投資的債券中由主權國家或政府部門、機構或組織發行者，均具有相關國家明確且完整的信任及信用。任何國家違反該政治部門、機構或組織應盡之義務，會產生不利結果，且對每股淨資產價值產生不利的影響。

## (四) 級別計價貨幣風險

本基金可能有貨幣計價避險級別，且可能非以本基金資產的基礎貨幣計價。在該情形下，本基金基礎貨幣及避險級別之計價貨幣間不利的利率波動，可能導致收益減少及/或資本損失。經理公司在主管機關所規定之條件及限制下，將嘗試透過運用效率投資組合管理技術及工具或證券相關商品降低風險，並嘗試將避險級別之外幣曝險以相關基金資產的基礎貨幣或相關投資組合資產計價的一種或多種貨幣避險。雖然避險級別一般不會因運用該技術或工具而進行槓桿，經理公司將至少按月監控避險，且將減少避險等級，以確保部位超過資產淨資產價值的 100%。將外幣級別曝險完全以所有資產計價的一種或多種貨幣避險可能不切實際或有效率。因此，在運用及執行避險策略時，

經理公司得將外幣級別曝險以本基金資產計價或預計將計價的主要貨幣避險。決定相關避險級別有關曝險資產應避險的主要貨幣時，經理公司得參考預期將與本基金資產高度相關的任何指數。

若本基金有多於一個避險級別以相同貨幣計價，且有意將該級別外幣曝險以本基金之基礎貨幣或以相關資產計價的一種或多種貨幣避險時，經理公司得加總代表該避險級別簽訂的外匯交易，並依比例分配相關金融工具的獲利/損失及成本於相關的各避險級別。

若級別貨幣相較於本基金之基礎貨幣及/或相關資產計價的一種或多種貨幣為下跌，投資人應注意此策略可能重大限制相關避險級別投資人的獲利機會。在該情形下，避險級別投資人將受到每股資產淨資產價值波動的曝險，並反映相關金融工具的獲利/損失及成本。

雖然避險策略並不一定會運用於各級別，但用來執行該策略的金融工具整體應為本基金之資產/負債。然而，相關金融工具的獲利/損失及成本將僅發生在相關避險級別。任何避險級別貨幣曝險可能不會與本基金合任何其他類別的貨幣曝險進行合計或抵銷。

本基金非避險級別可能提供與以本基金基礎貨幣計價的避險級別極大不同的收益。在該情形下，本基金基礎貨幣與相關非避險級別的級別貨幣間的不利利率波動，可能導致該非避險級別投資人收益減少及/或資本損失。

投資人應注意，特定避險級別之貨幣可能與本基金資產有高度相關（負向或正向）。於此等情形下，避險級別之貨幣的走勢，可能加重基金資產淨資產價值之（負向或正向）波動。投資人應注意，於此等情形下，避險級別之波動程度及收益情形，可能與本基金以基礎貨幣計價級別之波動程度及收益情形有重大差異。

#### 陸、 收益分配

請參閱本基金之公開說明書基金概況壹、二十五、收益分配之說明。

#### 柒、 申購受益憑證

本基金受益憑證之申購應依下列方式辦理：

##### 一. 申購程序、地點及截止時間

（一）經理公司得委任基金銷售機構，辦理基金銷售業務。



- (二) 受益權單位之申購，應向經理公司或其指定之基金銷售機構辦理申購手續，並繳付申購價金。於親自申購受益權單位時，應填妥申購書、受益人開戶資料表及檢具國民身分證影本（如申購人為法人機構，應檢具法人登記證明文件影本）以及經理公司所合理要求之其他文件，辦理申購手續，申購書備置於經理公司或其指定之基金銷售機構之營業處所。惟經理公司原則上並未接受自然人之直接申購，自然人擬申購本基金者，請洽基金銷售機構為之。
- (三) 經理公司應依本基金各類型受益權單位之特性，訂定其受理本基金各類型受益權單位申購申請之截止時間，除能證明申購人係於受理截止時間前提出申購申請者外，逾時申請應視為次一營業日之交易。受理各類型受益權單位申購申請之截止時間為每一營業日下午四點三十分，經理公司應確實嚴格執行，並應將該資訊載明於相關銷售文件或經理公司網站。
- (四) 申購人向經理公司申購者，應於申購當日將基金申購書件併同申購價金交付經理公司或申購人將申購價金直接匯撥至基金帳戶。申購人透過特定金錢信託方式或證券商財富管理專戶方式申購基金，應於申購當日將申請書件及申購價金交付銀行或證券商。除經理公司，或經理公司所委任並以自己名義為申購人申購之基金銷售機構得收受申購價金外，其他基金銷售機構僅得收受申購書件，申購人應依該基金銷售機構之指示，將申購價金直接匯撥至基金保管機構設立之基金專戶。基金保管機構應於外匯指定銀行依本基金計價幣別開立上述專戶。另除第（五）項至第（七）項情形外，經理公司應以申購人申購價金進入基金帳戶當日淨資產價值為計算標準，計算申購單位數。
- (五) 申購本基金新臺幣計價類別受益權單位，申購人以特定金錢信託方式申購基金，或於申購當日透過金融機構帳戶扣繳申購款項時，金融機構如於受理申購或扣款之次一營業日上午十時前將申購價金匯撥至基金專戶者，或該等機構因依銀行法第 47-3 條設立之金融資訊服務事業跨行網路系統之不可抗力情事致申購款項未於受理申購或扣款之次一營業日上午十時前匯撥至基金專戶者，亦以申購當日淨值計算申購單位數。
- (六) 申購本基金外幣計價類別受益權單位，申購人以特定金錢信託方式申購基金，或於申購當日透過金融機構帳戶扣繳申購外幣計價類別受益權單位之申購款項時，金融機構如已於受理申購或扣款之次一營業日上午十時前將申購價金指示匯撥，且於受理申購或扣款之次一營業日經理公司確認申購款項已匯入基金專戶或取得該金融機構提供已於受理申購或扣款之次一營業日上午十時前指示匯撥之匯款證明文件者，亦以申購當日淨值計算申購單位數。

- (七) 基金銷售機構之款項收付作業透過證券集中保管事業辦理者，該事業如已於受理申購或扣款之次一營業日前將申購價金指示匯撥，且於受理申購或扣款之次一營業日經理公司確認申購款項已匯入基金專戶，或取得該事業提供已於受理申購或扣款之次一營業日前指示匯撥之匯款證明文件者，亦以申購當日淨值計算申購單位數。
- (八) 各類型受益權單位之申購應向經理公司或其委任之基金銷售機構為之。申購之程序依最新公開說明書之規定辦理，申購人完成申購後不得撤回其申購，經理公司並有權決定是否接受受益權單位之申購。惟經理公司如不接受受益權單位之申購，應指示基金保管機構自基金保管機構收受申購人之現金或票據兌現後之三個營業日內，將申購價金無息退還申購人。
- (九) 自募集日起至成立日止，申購人每次申購之最低發行價額如下，但申購人透過銀行特定金錢信託方式、壽險公司投資型保單方式、證券商財富管理專戶方式申購者，或證券經紀商以基金款項收付專戶為申購人申購證券投資信託基金、或透過證券集中保管事業指定之銀行專戶辦理款項收付者，或經經理公司同意者，得不受最低申購價額之限制。
1. A2 與 N2 累積類型新臺幣計價受益權單位為新臺幣參萬元整；
  2. AD 與 ND 月配類型新臺幣計價受益權單位為新臺幣壹拾萬元整；
  3. A2 與 N2 累積類型美元計價受益權單位為美元玖佰元整；
  4. AD 與 ND 月配類型美元計價受益權單位為美元參仟元整；
  5. A2 與 N2 累積類型人民幣計價受益權單位為人民幣陸仟元整；
  6. AD 與 ND 月配類型人民幣計價受益權單位為人民幣貳萬元整；
  7. A2 與 N2 累積類型澳幣計價受益權單位為澳幣壹仟元整；
  8. AD 與 ND 月配類型澳幣計價受益權單位為澳幣參仟元整；
  9. A2 與 N2 累積類型南非幣計價受益權單位為南非幣壹萬元整；
  10. AD 與 ND 月配類型南非幣計價受益權單位為南非幣參萬元整。
- (十) 前開期間之後，申購人每次申購之最低發行價額如下，但申購人透過銀行特定金錢信託方式、壽險公司投資型保單方式、證券商財富管理專戶方式申購者，或證券經紀商以基金款項收付專戶為申購人申購證券投資信託基金、或透過證券集中保管事業指定之銀行專戶辦理款項收付者，或經理公司因專案活動另有約定者，得不受最低申購價額之限制。
1. A2 與 N2 累積類型新臺幣計價受益權單位為新臺幣參萬元整；如以定期定額方式申購，每次扣款之最低發行價格為新臺幣壹仟元整，超過者以新臺幣壹仟元或其整倍數為限。
  2. AD 與 ND 月配類型新臺幣計價受益權單位為新臺幣壹拾萬元整；如以定期定額方式申購，每次扣款之最低發行價格為新臺幣伍仟元整，超過者以新臺幣壹仟元或其整倍數為限。

3. A2 與 N2 累積類型美元計價受益權單位為美元玖佰元整；如以定期定額方式申購，每次扣款之最低發行價格為美元壹佰伍拾元整，超過者以美元參拾元或其整倍數為限。
  4. AD 與 ND 月配類型美元計價受益權單位為美元參仟元整；如以定期定額方式申購，每次扣款之最低發行價格為美元貳佰元整，超過者以美元參拾元或其整倍數為限。
  5. A2 與 N2 累積類型人民幣計價受益權單位為人民幣陸仟元整；如以定期定額方式申購，每次扣款之最低發行價格為人民幣玖佰元整，超過者以人民幣貳佰元或其整倍數為限。
  6. AD 與 ND 月配類型人民幣計價受益權單位為人民幣貳萬元整；如以定期定額方式申購，每次扣款之最低發行價格為人民幣壹仟貳佰元整，超過者以人民幣貳佰元或其整倍數為限。
  7. A2 與 N2 累積類型澳幣計價受益權單位為澳幣壹仟元整；如以定期定額方式申購，每次扣款之最低發行價格為澳幣壹佰伍拾元整，超過者以澳幣參拾元或其整倍數為限。
  8. AD 與 ND 月配類型澳幣計價受益權單位為澳幣參仟元整；如以定期定額方式申購，每次扣款之最低發行價格為澳幣貳佰元整，超過者以澳幣參拾元或其整倍數為限。
  9. A2 與 N2 累積類型南非幣計價受益權單位為南非幣壹萬元整；如以定期定額方式申購，每次扣款之最低發行價格為南非幣壹仟伍佰元整，超過者以南非幣參佰元或其整倍數為限。
  10. AD 與 ND 月配類型南非幣計價受益權單位為南非幣參萬元整；如以定期定額方式申購，每次扣款之最低發行價格為南非幣貳仟元整，超過者以南非幣參佰元或其整倍數為限。
- (十一) 受益人申請於經理公司不同基金之轉申購，經理公司應以該買回價金實際轉入所申購基金專戶時當日之淨值為計價基準，計算所得申購之單位數。轉申購基金相關事宜悉依同業公會證券投資信託基金募集發行銷售及其申購或買回作業程序及中央銀行規定辦理。本基金新臺幣類型受益權單位與外幣類型受益權單位不得相互轉換。
- (十二) 經理公司對於本基金各類型受益憑證單位數之銷售應予適當控管，遇有發行價額超過最高得發行總面額時，經理公司及各基金銷售機構應依申購人申購時間之順序公正處理之。

## 二. 申購價金之計算及給付方式

### (一) 申購價金之計算

請參閱本基金公開說明書基金概況壹、十四及十五之說明。

### (二) 申購價金給付方式

經理公司應依「證券投資信託基金募集發行銷售及其申購或買回作業程序」辦理受益憑證之申購作業。受益權單位之申購價金，應於申購當日以匯款或轉帳方式給付之。

### 三. 受益憑證之交付

- (一) 經理公司發行受益憑證，應經金管會之事先核准後，於開始募集前於日報或依金管會所指定之方式辦理公告。本基金成立前，不得發行受益憑證，本基金受益憑證發行日至遲不得超過自本基金成立日起算三十日。
- (二) 本基金受益憑證發行日後，經理公司應於基金保管機構收足申購價金之日起，於七個營業日內以帳簿劃撥方式交付受益憑證予申購人。

### 四. 經理公司不接受申購或基金不成立時之處理

- (一) 不接受申購之處理：經理公司有權決定是否接受該受益權單位之申購。惟經理公司如不接受該受益權單位之申購，應指示基金保管機構自基金保管機構收受申購人之現金或票據兌現後之三個營業日內，將申購價金無息退還申購人。
- (二) 本基金不成立時，經理公司應立即指示基金保管機構，於自本基金不成立日起十個營業日內，以申購人為受款人之記名劃線禁止背書轉讓票據或匯款方式，退還申購價金及加計自基金保管機構收受申購價金之日起至基金保管機構發還申購價金之前一日止，按基金保管機構活期存款利率計算之利息。新臺幣計價受益權單位利息計至新臺幣「元」，不滿壹元者，四捨五入。美元計價受益權單位利息按基金保管機構美元活期存款利率計算，利息以四捨五入方式計算至美元「元」以下小數第二位。人民幣計價受益權單位利息按基金保管機構人民幣活期存款利率計算，利息以四捨五入方式計算至人民幣「元」以下小數第二位。澳幣計價受益權單位利息按基金保管機構澳幣活期存款利率計算，利息以四捨五入方式計算至澳幣「元」以下小數第二位。南非幣計價受益權單位利息按基金保管機構南非幣活期存款利率計算，利息以四捨五入方式計算至南非幣「元」以下小數第二位。
- (三) 本基金不成立時，經理公司及基金保管機構除不得請求報酬外，為本基金支付之一切費用應由經理公司及基金保管機構各自負擔，但退還申購價金及其利息之掛號郵費或匯費由經理公司負擔。

### 捌、 買回受益憑證

#### 一. 本基金之買回應依下列方式辦理：

##### (一) 買回程序、地點及截止時間：

- 1. 本基金自成立之日起九十日後，受益人得依最新公開說明書之規定，以

書面、電子資料或其他約定方式向經理公司或其委任之基金銷售機構提出買回之請求。經理公司與基金銷售機構所簽訂之銷售契約，應載明每營業日受理買回申請之截止時間及對逾時申請之認定及其處理方式，以及雙方之義務、責任及權責歸屬。受益人得請求買回受益憑證之全部或一部，但買回後剩餘之各類型新臺幣計價受益權單位數不及壹仟個單位數時，各類型美元計價受益權單位數不及壹佰個單位數時，各類型人民幣計價受益權單位數不及伍佰個單位數時，各類型澳幣計價受益權單位數不及壹佰個單位數時，各類型南非幣計價受益權單位數不及伍佰個單位數時，應全數買回。除受益人透過銀行特定金錢信託方式、壽險公司投資型保單方式、證券商財富管理專戶方式、或以經理公司任一基金之買回價金轉申購本基金、或與經理公司另有約定、或經經理公司同意者，得不受前述單位數之限制。經理公司應訂定其受理受益憑證買回申請之截止時間，除能證明受益人係於截止時間前提出買回請求者，逾時申請應視為次一營業日之交易。受理買回申請之截止時間為每一營業日下午四點三十分，經理公司應確實嚴格執行，並應將該資訊載明於相關銷售文件或經理公司網站。

2. 除信託契約另有規定外，每受益權單位之買回價格以買回日本基金每受益權單位淨資產價值扣除買回費用計算之。買回價金係指買回價格乘以買回單位數所得之金額。
3. 本基金 N2 累積類型各幣別計價受益權單位及 ND 月配類型各幣別計價受益權單位之買回，應依最新公開說明書之規定扣收買回費用及遞延手續費，其他類型受益權單位之買回則不適用遞延手續費。
4. 本基金買回費用（含受益人進行短線交易部分）最高不得超過本基金每受益權單位淨資產價值之百分之二，並得由經理公司在此範圍內公告後調整。買回費用歸入各基金資產。
5. 除信託契約另有規定外，經理公司應自受益人提出買回受益憑證之請求到達之次一營業日起五個營業日內，指示基金保管機構以受益人為受款人之記名劃線禁止背書轉讓票據或匯款方式給付買回價金，但受益人申請買回澳幣計價受益權單位者及南非幣計價受益權單位者，經理公司得自受益人提出買回受益憑證之請求到達之次一營業日起七個營業日內，指示基金保管機構以受益人為受款人匯款方式給付買回價金，並得於給付買回價金中扣除買回收件手續費、掛號郵費、匯費及其他必要之費用。受益人之買回價金按所申請買回之受益權單位計價幣別給付之。
6. 受益人請求買回一部受益憑證者，經理公司應依前項規定之期限指示基金保管機構給付買回價金。
7. 經理公司得委任基金銷售機構辦理本基金受益憑證買回事務，基金銷售機構並得就每件買回申請酌收買回收件手續費，用以支付處理買回事務之費用。買回收件手續費不併入本基金資產。

- (1) N2 累積類型各計價受益權單位及 ND 月配類型各計價受益權單位之買回，應依最新公開說明書之規定扣收買回費用及遞延手續費。其他類型受益權單位之買回，則不適用遞延手續費。
  - (2) 短線交易費用：經理公司得依下列規定向投資人收取短線交易費用。  
短線交易費用應歸入本基金資產：
    - i 受益人持有基金未超過十四日者，應支付買回價金百分之零點零二之買回費用；買回費用計算至新台幣「元」，不足壹元者，四捨五入。
    - ii 前述「未超過十四日」之定義係指：
      - (i) 以「受益憑證買回申請書及其相關文件之書面或電子資料到達經理公司或公開說明書所載買回代理機構之營業日(買回日)」之日期減去「申購日」之日期，小於或等於十四日者。
      - (ii) 按事先約定條件之電腦自動交易投資、定時定額投資及同一基金間轉換得不適用短線交易認定標準。
8. 經理公司除有信託契約第十八條第一項及第十九條第一項所規定之情形外，對受益憑證買回價金給付之指示不得遲延，如有遲延之情事，應對受益人負損害賠償責任。

(二) 鉅額受益憑證之買回：

1. 任一營業日之受益權單位買回價金總額扣除當日申購受益憑證發行價額之餘額，超過本基金流動資產總額時，經理公司得報經金管會核准後暫停計算買回價格，並延緩給付買回價金。
2. 前項情形，經理公司應以合理方式儘速處分本基金資產，以籌措足夠流動資產以支付買回價金。經理公司應於本基金有足夠流動資產支付全部買回價金之次一計算日，依該計算日之每受益權單位淨資產價值恢復計算買回價格，並自該計算日起七個營業日內，給付買回價金。經理公司就恢復計算本基金每受益權單位買回價格，應向金管會報備之。停止計算買回價格期間申請買回者，以恢復計算買回價格日之價格為其買回之價格。
3. 受益人申請買回有信託契約第十八條第一項及第十九條第一項規定之情形時，得於暫停計算買回價格公告日（含公告日）起，向原申請買回之機構或經理公司撤銷買回之申請，該撤銷買回之申請除因不可抗力情形外，應於恢復計算買回價格日前（含恢復計算買回價格日）之營業時間內到達原申請買回機構或經理公司，其原買回之請求方失其效力，且不得對該撤銷買回之行為，再予撤銷。
4. 暫停及恢復計算買回價格，應依信託契約第三十一條規定之方式公告之。

(三) 買回價格之暫停計算及買回價金之延緩給付：

1. 經理公司因金管會之命令或有下列情事之一，並經金管會核准者，經理公司得暫停計算買回價格，並延緩給付買回價金：
  - (1) 證券交易市場、店頭市場或外匯市場非因例假日而停止交易；
  - (2) 通常使用之通信中斷；
  - (3) 因匯兌交易受限制；
  - (4) 有無從收受買回請求或給付買回價金之其他特殊情事者。
2. 前項所定暫停計算本基金買回價格之情事消滅後之次一營業日，經理公司應即恢復計算本基金之買回價格，並依恢復計算日每受益權單位淨資產價值計算之，並自該計算日起七個營業日內給付買回價金。經理公司就恢復計算本基金每受益權單位買回價格，應向金管會報備之。
3. 本暫停及恢復買回價格之計算，應依信託契約第三十一條規定之方式公告之。

(四) 買回價金之計算：

1. 除信託契約另有規定外，本基金每受益權單位之買回價格以買回日本基金每受益權單位淨資產價值扣除買回費用計算之。買回價金係指買回價格乘以買回單位數所得之金額。
2. N2 累積類型各幣別計價受益權單位及 ND 月配類型各幣別計價受益權單位之買回，應依最新公開說明書之規定扣收買回費用及遞延手續費，其他類型受益權單位之買回則不適用遞延手續費。
3. 本基金買回費用（含受益人進行短線交易部分）最高不得超過本基金每受益權單位淨資產價值之百分之二，並得由經理公司在此範圍內公告後調整。買回費用及短線交易費用歸入本基金資產。

(五) 買回價金給付之時間及方式：

1. 受益人請求買回一部受益憑證者，經理公司應依前項規定之期限指示基金保管機構給付買回價金。本基金有關買回之最低單位數限制，依最新公開說明書之規定。
2. 經理公司得委任基金銷售機構辦理本基金受益憑證買回事務，基金銷售機構並得就每件買回申請酌收買回收件手續費，用以支付處理買回事務之費用。買回收件手續費不併入本基金資產。
3. 經理公司除有本基金信託契約第十八條第一項及第十九條第一項所規定之情形外，對受益憑證買回價金給付之指示不得遲延，如有遲延之情事，應對受益人負損害賠償責任。

(六) 受益憑證之換發

本基金之受益憑證為記名式，採無實體發行，不印製實體受益憑證。

(七) 買回價金遲延給付之情形

1. 任一營業日之受益權單位買回價金總額扣除當日申購受益憑證發行價額之餘額，超過本基金流動資產總額時，經理公司得報經金管會核准後暫停計算買回價格，並延緩給付買回價金。
2. 經理公司因金管會之命令或有下列情事之一，並經金管會核准者，經理公司得暫停計算買回價格，並延緩給付買回價金：
  - (1) 證券交易市場、店頭市場或外匯市場非因例假日而停止交易；
  - (2) 通常使用之通信中斷；
  - (3) 因匯兌交易受限制；
  - (4) 有無從收受買回請求或給付買回價金之其他特殊情事者。
3. 前項所定暫停計算本基金買回價格之情事消滅後之次一營業日，經理公司應即恢復計算本基金之買回價格，並依恢復計算日每受益權單位淨資產價值計算之，並自該計算日起五個營業日內給付買回價金。經理公司就恢復計算本基金每受益權單位買回價格，應向金管會報備之。
4. 本條規定之暫停及恢復買回價格之計算，應依信託契約第三十一條規定之方式公告之。

(八) 買回撤銷之情形

受益人申請買回有信託契約第十八條及第十九條第一項之情形時，得於暫停計算買回價格公告日（含公告日）起，向原申請買回之機構或經理公司撤銷買回之申請，該撤銷買回之申請除因不可抗力情形外，應於恢復計算買回價格日前（含恢復計算買回價格日）之營業時間內到達原申請買回機構或經理公司，其原買回之請求方失其效力，且不得對該撤銷買回之行為，再予撤銷。

玖、 受益人之權利及費用負擔

一. 受益人應有之權利內容

受益人之權利、義務與責任

(一) 受益人得依信託契約之規定並按其所持有之受益憑證所表彰之受益權行使下列權利：

1. 剩餘財產分派請求權。
2. 收益分配權。（僅限各分配收益類型受益權單位之受益人得享有並行使本款收益分配權）
3. 受益人會議表決權。
4. 有關法令及信託契約規定之其他權利。

(二) 受益人得於經理公司或基金銷售機構之營業時間內，請求閱覽信託契約最新修訂本，並得索取下列資料：

1. 信託契約之最新修訂本影本。經理公司或基金銷售機構得收取工本



費。

2. 本基金之最新公開說明書。

3. 經理公司及本基金之最近期經會計師查核簽證或核閱之財務報告。

(三) 受益人得請求經理公司及基金保管機構履行其依信託契約規定應盡之義務。

(四) 除有關法令或信託契約另有規定外，受益人不負其他義務或責任。

## 二. 受益人應負擔費用之項目及其計算、給付方式

### (一) 受益人應負擔費用之項目及其計算

基金受益人負擔之費用評估表

| 項目            |  |
|---------------|--|
| 經理費           | 經理公司之報酬係按本基金淨資產價值每年百分之壹點伍（1.5%）之比率，逐日累計計算，並自本基金成立日起每曆月給付乙次。  |
| 保管費           | 基金保管機構之報酬係按本基金淨資產價值每年百分之零點貳陸（0.26%）之比率，由經理公司逐日累計計算，自本基金成立日起每曆月給付乙次。  |
| 申購手續費(含遞延手續費) | <ol style="list-style-type: none"><li>1. 每受益權單位之申購手續費(含遞延手續費)最高不得超過發行價格之百分之三。</li><li>2. 買回時給付，即遞延手續費：(適用於本基金 N2 累積類型各計價受益權單位及 ND 月配類型各計價受益權單位)<br/>按每受益權單位申購日發行價格或買回日單位淨資產價值孰低者，乘以下列比率，再乘以買回單位數：<br/>(1)持有期間一年(含)以下者：3%。<br/>(2)持有期間超過一年而在二年(含)以下者：2%。<br/>(3)持有期間超過二年而在三年(含)以下者：1%。<br/>(4)持有期間超過三年者：0%。</li></ol> |
| 買回費           | 本基金買回費用（含受益人進行短線交易部分）最高不得超過本基金每受益權單位淨資產價值之百分之二，並得由經理公司在此範圍內公告後調整。買回費用歸入本基金資產。  |
| 短線交易費用        | <ol style="list-style-type: none"><li>1. 持有本基金未超過十四日者，視為短線交易，應支付買回價金之萬分之二（0.02%）之買回費用</li><li>2. 前述「未超過十四日」之定義係指：</li></ol>  |

|           |  |
|-----------|--|
|           | (1)以「受益憑證買回申請書及其相關文件之書面或電子資料到達經理公司或公開說明書所載買回代理機構之營業日(買回日)」之日期減去「申購日」之日期，小於或等於十四日者。<br>(2)按事先約定條件之電腦自動交易投資、定時定額投資及同一基金間轉換得不適用短線交易認定標準。  |
| 買回收件手續費   | 新台幣 100 元  |
| 召開受益人會議費用 | 預估為新台幣 1,000,000 元，惟將依實際費用支出(註一)。  |
| 其他費用      | 1. 依信託契約規定運用本基金所生之經紀商佣金、交易手續費等直接成本及必要費用；包括但不限於為完成基金投資標的之交易或交割費用、由股務代理機構、證券交易市場或政府等其他機構或第三人所收取之費用及基金保管機構得為履行信託契約之義務，透過票券集中保管事業、中央登錄公債、投資所在國或地區相關證券交易市場、結算機構、銀行間匯款及結算系統、一般通訊系統等機構或系統處理或保管基金相關事務所生之費用；及<br>2. 本基金應支付之一切稅捐、基金財務報告簽證及核閱費用及因為完稅而產生一切必要之費用等。<br>3. 詳見證券投資信託契約主要內容(捌)基金應負擔之費用。 |

註一：受益人會議並非每年固定召開，故該費用不一定每年發生。

## (二) 受益人應負擔費用之給付方式

1. 經理公司之報酬係按本基金淨資產價值每年百分之壹點伍（1.5%）之比率，逐日累計計算，並自本基金成立日起每曆月給付乙次。
2. 基金保管機構之報酬係按本基金淨資產價值每年百分之零點貳陸（0.26%）之比率，由經理公司逐日累計計算，自本基金成立日起每曆月給付乙次。
3. 前一、二項報酬，於次曆月五個營業日內以新臺幣自本基金撥付之。

## 三. 受益人應負擔租稅之項目及其計算、繳納方式

有關本基金之賦稅事項依財政部 81 年 4 月 23 日(81)台財稅字第 811663751 號函、財政部 91 年 11 月 27 日（91）台財稅字第 0910455815 號令及其他有關法令辦理；但有關法令修正者，應依修正後之規定辦理。以下資訊僅供參考，受益人應自行向其稅務或財務顧問諮詢相關細節。

### (一) 證券交易稅

1. 受益人轉讓受益憑證時，應由受讓人代徵證券交易稅。
2. 受益人申請買回，或於本基金清算時，繳回受益憑證註銷者，非屬

證券交易範圍，均無需繳納證券交易稅。

(二) 印花稅

受益憑證之申購、買回及轉讓等有關單據，均免納印花稅。

(三) 證券交易所得稅

1. 本基金清算時，分配予受益人之剩餘財產，其中有停徵證券交易所得稅之證券交易所得者，得適用停徵規定。
2. 受益人於證券交易所得稅停徵期間，因申請買回或轉讓受益憑證，其買回或轉讓價款減除成本後所發生之證券交易所得，免納所得稅。

四. 受益人會議

- (一) 依法律、命令或信託契約規定，應由受益人會議決議之事項發生時，由經理公司召開受益人會議。經理公司不能或不為召開時，由基金保管機構召開之。基金保管機構不能或不為召開時，依信託契約之規定或由受益人自行召開；均不能或不為召開時，由金管會指定之人召開之。受益人亦得以書面敘明提議事項及理由，逕向金管會申請核准後，自行召開受益人會議。

受益人自行召開受益人會議，係指繼續持有受益憑證一年以上，且其所表彰受益權單位數占提出當時本基金已發行在外受益權單位總數百分之三以上之受益人。但如決議事項係專屬於特定類型受益權單位之事項者，前述之受益人，係指繼續持有該類型受益權單位受益憑證一年以上，且其所表彰該類型受益權單位數占提出當時本基金已發行在外該類型受益權單位總數百分之三以上之受益人。

- (二) 有下列情事之一者，經理公司或基金保管機構應召開本基金受益人會議，但信託契約另有訂定並經金管會核准者，不在此限：

1. 修正信託契約者，但信託契約另有訂定或經理公司認為修正事項對受益人之權益無重大影響，並經金管會核准者，不在此限。
2. 更換經理公司者。
3. 更換基金保管機構者。
4. 終止信託契約者。
5. 經理公司或基金保管機構報酬之調增。
6. 重大變更本基金投資有價證券或從事證券相關商品交易之基本方針及範圍。
7. 其他法令、信託契約規定或經金管會指示事項者。

- (三) 受益人會議得以書面或親自出席方式召開。受益人會議以書面方式召開者，受益人之出席及決議，應由受益人於受益人會議召開者印發之書面文件（含表決票）為表示，並依原留存簽名式或印鑑，簽名或蓋章後，以郵寄或親自送達方式送至指定處所。

- (四) 召開全體受益人會議或跨類型受益人會議時，各類型受益權單位有一表決權。
- (五) 受益人會議之決議，應經持有代表已發行受益憑證受益權單位總數二分之一以上受益人出席，並經出席受益人之表決權總數二分之一以上同意行之。但如決議事項係專屬於特定類型受益權單位之事項者，則受益人會議應僅該類型受益權單位之受益人有權出席並行使表決權，且受益人會議之決議，應經持有代表已發行該類型受益憑證受益權單位總數二分之一以上受益人出席，並經出席受益人之表決權總數二分之一以上同意行之。下列事項不得於受益人會議以臨時動議方式提出：
1. 更換經理公司或基金保管機構；
  2. 終止信託契約。
  3. 更本基金種類。
- (六) 受益人會議應依「證券投資信託基金受益人會議準則」之規定辦理。

#### 壹拾、基金之資訊揭露

##### 一. 依法令及證券投資信託契約規定應揭露之資訊內容

- (一) 經理公司或基金保管機構應通知受益人之事項如下，但專屬於各該類型受益權單位之事項，得僅通知該類型受益權單位受益人：
1. 信託契約修正之事項。但修正事項對受益人之權益無重大不利影響者，得不通知受益人，而以公告代之。
  2. 本基金收益分配之事項（僅須通知各分配收益類型受益權單位之受益人）。
  3. 經理公司或基金保管機構之更換。
  4. 信託契約之終止及終止後之處理事項。
  5. 清算本基金剩餘財產分配及清算處理結果之事項。
  6. 召開受益人會議之有關事項及決議內容。
  7. 其他依有關法令、金管會之指示、信託契約規定或經理公司、基金保管機構認為應通知受益人之事項。
- (二) 經理公司或基金保管機構應公告之事項如下：
1. 前項規定之事項。
  2. 每營業日公告前一營業日本基金各類型受益權單位之淨資產價值。
  3. 每週公布基金之投資組合、從事債券附條件交易之前五名往來交易商交易情形。
  4. 每月公布基金持有前十大標的之種類、名稱及占基金淨資產價值之比例等；每季公布基金持有單一標的金額占基金淨資產價值達百分之一之標的種類、名稱及占基金淨資產價值之比例等。
  5. 本基金暫停及恢復計算買回價格事項。
  6. 經理公司或基金保管機構主營業所所在地變更者。

7. 本基金之年度及半年度財務報告。
8. 其他依有關法令、金管會之指示、信託契約規定或經理公司、基金保管機構認為應公告之事項。
9. 其他重大應公告事項（如基金所持有之有價證券或證券相關商品，長期發生無法交割、移轉、平倉或取回保證金情事）。

(三) 資訊揭露之方式、公告及取得方法。

1. 對受益人之通知或公告，應依下列方式為之：

- (1) 通知：依受益人名簿記載之通訊地址郵寄之；其指定有代表人者通知代表人，但經受益人同意者，得以傳真或電子郵件或其他電子方式為之。受益人地址有變更時，應即向經理公司或事務代理機構辦理變更登記，否則經理公司、基金保管機構或清算人依信託契約規定為送達時，以送達至受益人名簿記載之通訊地址即視為已依法送達。
- (2) 公告：所有事項均得以刊登於中華民國任一主要新聞報紙，或傳輸於證券交易所公開資訊觀測站、同業公會網站，或其他依金管會所指定之方式公告。前述所稱之公告方式，係指依「中華民國證券投資信託暨顧問商業同業公會受理投信會員公司公告境內基金相關資訊作業辦法」規定傳輸於同業公會網站，或依金管會規定傳輸於臺灣證券交易所股份有限公司公開資訊觀測站或刊登於中華民國任一主要新聞報紙。經理公司或基金保管機構所選定的公告方式並應於公開說明書中以顯著方式揭露，其公告方式有變更時，亦應修正公開說明書。經理公司就本基金相關資訊之公告方式如下：

● 公告於「公開資訊觀測站」者（網址為 <http://mops.twse.com.tw>）：

- ✓ 本基金之年報、半年報。
- ✓ 本基金之公開說明書。
- ✓ 經理公司之年度財務報告。

● 公告於「中華民國證券投資信託暨顧問商業同業公會網站」者（網址為 [www.sitca.org.tw](http://www.sitca.org.tw)）：

- ✓ 本基金信託契約修正之事項。但修正事項對受益人之權益無重大不利影響者，得不通知受益人，而以公告代之。
- ✓ 本基金收益分配之事項（僅分配收益類型受益權單位之受益人適用）。
- ✓ 經理公司或基金保管機構之更換。
- ✓ 本基金信託契約之終止及終止後之處理事項。
- ✓ 清算本基金剩餘財產分配及清算處理結果之事項。

- ✓ 召開本基金受益人會議之有關事項及決議內容。
- ✓ 本基金暫停及恢復計算買回價格事項。
- ✓ 經理公司及基金保管機構主營業所所在地變更者。
- ✓ 每營業日公告前一營業日本基金各類型受益權單位之淨資產價值。(同時公告於經理公司之營業處所)
- ✓ 每週公布基金之投資組合、從事債券附條件交易之前五名往來交易商交易情形。
- ✓ 每月公布基金持有前十大標的之種類、名稱及占基金淨資產價值之比例等；每季公布基金持有單一標的金額占基金淨資產價值達百分之一之標的種類、名稱及占基金淨資產價值之比例等。
- ✓ 經理公司及基金保管機構名稱之變更。
- ✓ 本基金名稱之變更。
- ✓ 變更本基金之簽證會計師(但會計師事務所為內部職務調整者除外)。
- ✓ 本基金與其他證券投資信託基金之合併。
- ✓ 本基金首次募集及其開始受理申購相關事宜。
- ✓ 其他依有關法令、金管會之指示、本基金信託契約規定或經理公司、基金保管機構認為應公告之事項。

2. 通知及公告之送達日，依下列規定：

- (1) 依前述 1.所列(1)之方式通知者，除郵寄方式以發信日之次日為送達日，應以傳送日為送達日。
- (2) 依前述 1.所列(2)之方式公告者，以首次刊登日或資料傳輸日為送達日。
- (3) 同時以前述 1.所列(1)、(2)之方式送達者，以最後發生者為送達日。

3. 經理公司及基金銷售機構應於營業時間內在營業處所提供下列資料，以供受益人閱覽或索取：

- (1) 信託契約之最新修訂本影本。經理公司及基金銷售機構得收取工本費。
- (2) 本基金之最新公開說明書。
- (3) 經理公司及本基金之最近期經會計師查核簽證或核閱之財務報告。

4. 受益人通知經理公司、基金保管機構或事務代理機構時，應以書面、掛號郵寄方式為之。

(四) 計算基金資產價值之基金後台帳務及受益憑證事務處理作業委託專業機構辦理

1. 計算基金淨資產價值之基金後台帳務處理作業委託專業機構：

- (1) 滙豐(台灣)商業銀行股份有限公司
- (2) 電話: (02) 6633 - 9000
- (3) 地址: 台北市基隆路一段 333 號 13、14 樓
- (4) 網址: <https://www.hsbc.com.tw>

2. 本基金計算基金淨資產價值之基金後台帳務處理作業委託專業機構簡介：

滙豐(台灣)商業銀行股份有限公司為經金融監督管理委員會核准辦理證券投資信託事業基金資產評價、基金淨值計算、基金會計及受益憑證處理等代理事務之專業機構。

3. 經理公司與滙豐(台灣)商業銀行股份有限公司簽訂委任服務契約，委託滙豐(台灣)商業銀行股份有限公司辦理證券投資信託基金淨資產價值之基金後台帳務處理作業(包括基金資產評價、基金淨值計算及基金會計等)及受益憑證處理相關作業。本委託自 108 年 5 月 6 日生效。

(五) 外國帳戶稅收遵從法令下之美國稅務扣繳及申報暨投資人申購本基金之限制

1. 美國就業法案(「Hiring Incentives to Restore Employment Act 2010」)中的外國帳戶稅收遵從法(下稱「FACTA」)係美國政府修正法案擴充資訊申報機制，以確保美國人於美國境外之金融資產均已繳納正確的美國稅捐數額為目標。就特定美國來源所得(包括股息及利息)，以及對外國金融機構(下稱「FFI」)支付因資產銷售或其他處分而得產生美國來源利息及股利的總收益，FATCA 將廣泛性地實施最高可達 30% 的扣繳稅，除非 EFI 已遵守符合特定申報義務，包括向美國國稅局(下稱「IRS」或「國稅局」)揭露美國投資人特定資訊，及向未遵法之投資人徵收扣繳稅等義務。在 FATCA 定義規範中，經理公司是外國金融機構。
2. 在遵守 FATCA 規範之前提下，經理公司原則上不會受 FATCA 要求就其美國來源所得扣繳 30% 稅款所拘束。但如果經理公司未遵守 FATCA 之登記註冊及申報要求，而基於 FATCA 的目的經 IRS 認定經理公司為「非參與金融機構」，則支付予經理公司之美國來源款項應進行 FATCA 的扣繳。儘管如此，並不保證經理公司將完全不受有未來 FATCA 相關直接或間接稅務扣繳之義務，且經理公司仍將受有其他稅務扣繳義務，包括非 FATCA 所規範而適用於美國來源所得之稅務扣繳。此外，為了遵守 IGA 之義務，經理公司通常將向各投資人取得適當的資料，俾為 FATCA 之目的建立該投資人的納稅身分。
3. 每位投資人必須(1) 不是 1986 年美國國內稅收法(包括其修正)(下稱「稅收法」)所定義的「美國人」；(2) 不是根據 1933 年美國證券法(包括其修正)(下稱「證券法」)之規則 S 所定義的「美國人」；

(3) 為美國商品期貨交易法(包括其修正)(下稱「商交法」)第 4.7 條定義的「非美國人」。

4. 稅收法所定義之「美國人」為：(1) 美國公民或居民；(2) 在美國或依據美國或任何州或哥倫比亞特區法律設立或組織的合夥；(3) 在美國或依據美國或任何州或哥倫比亞特區法律設立或組織的公司；(4) 資產(稅收法所定義之「外國資產」不在此限)；或(5)信託，且就該信託(i)美國法院能對信託管理進行主要監督；以及(ii)一個或多個美國受託人有權控制該信託之所有重大決定。稅收法定義之「外國資產」為「非屬美國來源所得而與美國境內之交易或業務行為未具有有效連結而無法依稅收法計入總收入之資產」。
5. 證券法第 902 條所定義之「美國人」為：(1) 居住在美國的自然人；(2) 依美國法律組織或成立的合夥或公司；(3) 執行人或管理人為美國人之資產，(4) 任何受託人是美國人的信託，(5) 位於美國之外國實體的代理機構或分支機構，(6) 由交易商或其他受託人為美國人的利益或帳戶持有的非全權委託或類似帳戶(不包含信託或資產)(7)由依美國法組織、成立或居住(若為個人)於美國之交易人或其他受託人持有的全權委託或類似帳戶(除資產或信託以外)(8)合夥或公司，且其(i)係依任何外國管轄地法律組織或設立的，並(ii)由美國人主要為投資非依證券法註冊的證券之目的成立者，但其係由非屬自然人、資產或信託之合格投資人(定義如證券法規則 D 規定)所組織設立並持有者，不在此限。
6. 商交法第 4.7 條所定義之「非美國人」是(1)非美國居民之自然人，(2)主要非為被動投資目的，而係依外國管轄地法律所組織且在外國管轄地設有主要營業處所之合夥、公司或其他實體；(3)無論來源，收入不會被課美國所得稅之資產或信託，(4)在美國以外組織，而其主要營業處所設於美國以外之實體之退休金計畫，或(5)主要為被動投資目的而組織的實體，如資產池、投資公司或類似實體，而該實體參與單位之受益利益百分之十以上由「非美國人」所持有，且該實體主要非為促使不符合「非美國人」資格之人進行投資之目的所設立。

#### 壹拾壹、 基金運用狀況 (資料日期 113 年 3 月 31 日)

##### 一、 投資情形：

##### (一) 淨資產總額之組成項目、金額與比率：

| 資產項目 | 金額<br>(新台幣元) | 佔淨資產<br>百分比(%) |
|------|--------------|----------------|
| 股票   | 0            | -              |



|             |              |        |
|-------------|--------------|--------|
| 債券          | 815,928,792  | 94.90  |
| 基金受益憑證      | 0            | -      |
| 銀行存款        | 57,680,373   | 6.71   |
| 其他資產減負債後之淨額 | (13,865,603) | (1.61) |
| 淨資產         | 859,743,562  | 100.00 |

(二) 投資單一股票金額占基金淨資產價值百分之一以上者：無。

(三) 投資單一債券金額占基金淨資產價值百分之一以上者：

| 債券名稱  | 債券種類               | 市價<br>(新台幣) | 佔淨資產<br>百分比 |
|---|--------------------|-------------|-------------|
| ENBW ENERGIE BADEN - WU (REG S) (BR) VAR 31AUG2081            | FLOATING RATE BOND | 18,019,598  | 2.10        |
| VOLKSBANK WIEN AG SER EMTN (REG S) (BR) 4.75% 15MAR2027       | FIXED RATE BOND    | 17,735,595  | 2.06        |
| JUST GROUP PLC (REG) (REG S) VAR 15APR2031                    | FLOATING RATE BOND | 16,431,643  | 1.91        |
| AXA SA SER EMTN (REG S) (BR) VAR 07OCT2041                    | FLOATING RATE BOND | 15,868,768  | 1.85        |
| CNP ASSURANCES (REG S) (BR) VAR 27JUL2050                     | FLOATING RATE BOND | 15,240,381  | 1.77        |
| ABANCA CORP BANCARIA SA SER EMTN (REG) (REG S) VAR 02APR2030  | FLOATING RATE BOND | 14,860,060  | 1.73        |
| LG CHEM LTD SER REGS (REG S) 1.375% 07JUL2026                 | FIXED RATE BOND    | 14,618,244  | 1.70        |
| AAREAL BANK AG SER EMTN (REG S) (BR) 0.75% 18APR2028          | FIXED RATE BOND    | 14,466,563  | 1.68        |
| BANKINTER SA (REG S) VAR 03MAY2030                            | FLOATING RATE BOND | 14,299,812  | 1.66        |
| SCOTTISH HYDRO ELECTRIC SER EMTN (REG S) (BR) 2.25% 27SEP2035 | FIXED RATE BOND    | 14,251,990  | 1.66        |
| REC LIMITED 3.875% 07JUL2027                                  | FIXED RATE BOND    | 13,967,169  | 1.62        |
| SK BATTERY AMERICA INC (REG) (REG S) 2.125% 26JAN2026         | FIXED RATE BOND    | 13,931,767  | 1.62        |
| ASR NEDERLAND NV (REG S) (BR) 3.625% 12DEC2028                | FIXED RATE BOND    | 13,840,362  | 1.61        |
| ASSICURAZIONI GENERALI SER EMTN (REG S) 2.124% 01OCT2030      | FIXED RATE BOND    | 13,579,482  | 1.58        |
| ORSTED A/S SER GBP (REG S) (BR) VAR 18FEB3021                 | FLOATING RATE BOND | 13,496,271  | 1.57        |
| VERIZON COMMUNICATIONS (REG) 3.875% 08FEB2029                 | FIXED RATE BOND    | 13,176,685  | 1.53        |
| WHITBREAD GROUP PLC (REG S) (BR) 2.375% 31MAY2027             | FIXED RATE BOND    | 12,915,803  | 1.50        |
| ONTARIO POWER GENERATION SER MTN 3.215% 08APR2030             | FIXED RATE BOND    | 12,580,374  | 1.46        |
| UNICREDIT SPA SER EMTN (REG S) (BR) VAR 05JUL2029             | FLOATING RATE BOND | 12,357,537  | 1.44        |
| KFW (REG) 4.375% 28FEB2034                                    | FIXED RATE BOND    | 12,030,657  | 1.40        |

| 債券名稱   | 債券種類               | 市價<br>(新台幣) | 佔淨資產<br>百分比 |
|--|--------------------|-------------|-------------|
| WP CAREY INC (REG) 2.45% 01FEB2032                                 | FIXED RATE BOND    | 11,872,662  | 1.38        |
| HYUNDAI CAPITAL SERVICES SER REGS<br>(REG) (REG S) 1.25% 08FEB2026 | FIXED RATE BOND    | 11,843,064  | 1.38        |
| VGP NV (REG S) 1.5% 08APR2029                                      | FIXED RATE BOND    | 11,602,844  | 1.35        |
| ATRIUM FINANCE ISSUER BV SER EMTN<br>(REG S) (BR) 2.625% 05SEP2027 | FIXED RATE BOND    | 11,417,960  | 1.33        |
| NORDDEUTSCHE LANDESBANK SER<br>EMTN (REG S) (BR) 4.875% 11JUL2028  | FIXED RATE BOND    | 10,919,459  | 1.27        |
| BANCO DE SABADELL SA SER EMTN<br>(REG S) (BR) VAR 10NOV2028        | FLOATING RATE BOND | 10,854,627  | 1.26        |
| SOUTHWESTERN PUBLIC SERV (REG)<br>3.75% 15JUN2049                  | FIXED RATE BOND    | 10,695,998  | 1.24        |
| DANSKE BANK A/S (REG S) (BR) VAR<br>10JAN2031                      | FLOATING RATE BOND | 10,683,226  | 1.24        |
| SOCIETE GENERALE SER EMTN (REG S)<br>(BR) 4.125% 21NOV2028         | FIXED RATE BOND    | 10,679,893  | 1.24        |
| PROLOGIS INTL FUND II SER EMTN<br>(REG) (REG S) 3.625% 07MAR2030   | FIXED RATE BOND    | 10,646,618  | 1.24        |
| SPAREBANK 1 SR BANK ASA SER EMTN<br>(REG S) 3.75% 23NOV2027        | FIXED RATE BOND    | 9,782,811   | 1.14        |
| LAR ESPANA REAL ESTATE (REG S) (BR)<br>1.75% 22JUL2026             | FIXED RATE BOND    | 9,696,887   | 1.13        |
| NIBC BANK NV 0.25% 09SEP2026                                       | FIXED RATE BOND    | 9,524,720   | 1.11        |
| CON EDISON CO OF NY INC SER 20A<br>(REG) 3.35% 01APR2030           | FIXED RATE BOND    | 9,450,727   | 1.10        |
| RCI BANQUE SA (REG S) (BR) 4.125%<br>04APR2031                     | FIXED RATE BOND    | 9,380,827   | 1.09        |
| KONINKLIJKE PHILIPS NV SER EMTN<br>(REG S) (BR) 2.625% 05MAY2033   | FIXED RATE BOND    | 9,366,829   | 1.09        |
| NE PROPERTY BV (REG) (REG S) 3.375%<br>14JUL2027                   | FIXED RATE BOND    | 9,356,821   | 1.09        |
| ELECTRICITE DE FRANCE SA SER REGS<br>(REG S) 3.625% 13OCT2025      | FIXED RATE BOND    | 9,356,158   | 1.09        |
| VOLKSWAGEN INTL FIN NV SER EMTN<br>(REG S) (BR) 0.875% 22SEP2028   | FIXED RATE BOND    | 9,194,784   | 1.07        |
| EDP FINANCE BV SER REGS (REG) (REG<br>S) 1.71% 24JAN2028           | FIXED RATE BOND    | 9,027,214   | 1.05        |
| DUKE ENERGY FLORIDA LLC (REG) 2.5%<br>01DEC2029                    | FIXED RATE BOND    | 8,800,651   | 1.02        |
| UNIQA INSURANCE GROUP AG (REG S)<br>(BR) VAR 09DEC2041             | FLOATING RATE BOND | 8,745,348   | 1.02        |
| POWER FINANCE CORP LTD SER GMTN<br>(REG) (REG S) 1.841% 21SEP2028  | FIXED RATE BOND    | 8,629,848   | 1.00        |

(四) 投資單一子基金金額占基金淨資產價值百分之一以上者：無。

(五) 依投資標的信評：

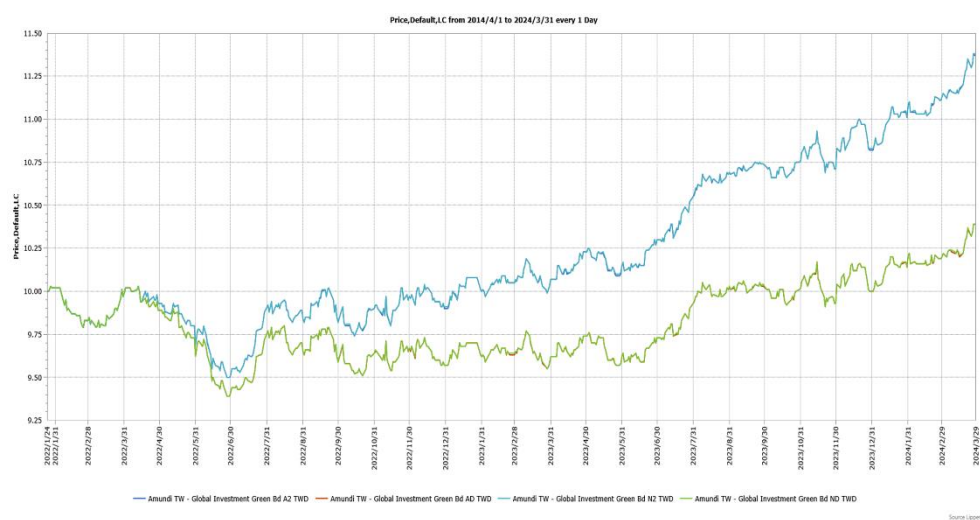
| 投資標的信評 | 百分比(%) |
|--------|--------|
| AAA    | 2.09   |

|       |       |
|-------|-------|
| AA    | 3.55  |
| A     | 26.01 |
| BBB   | 59.35 |
| BB    | 2.13  |
| B     | 1.78  |
| 其他及現金 | 5.09  |

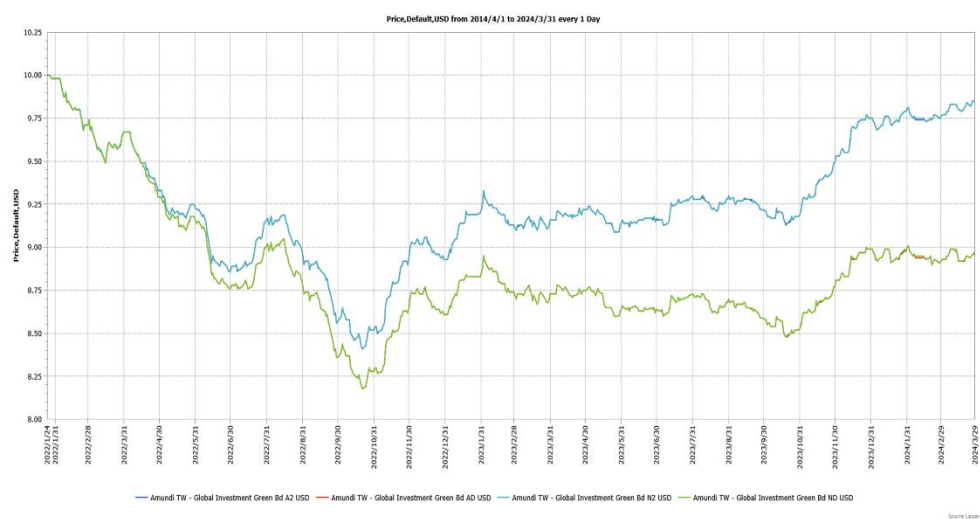
## 二、投資績效：

### (一) 最近十年度各年度每單位淨值走勢圖 (本基金成立日為 111 年 1 月 24 日)

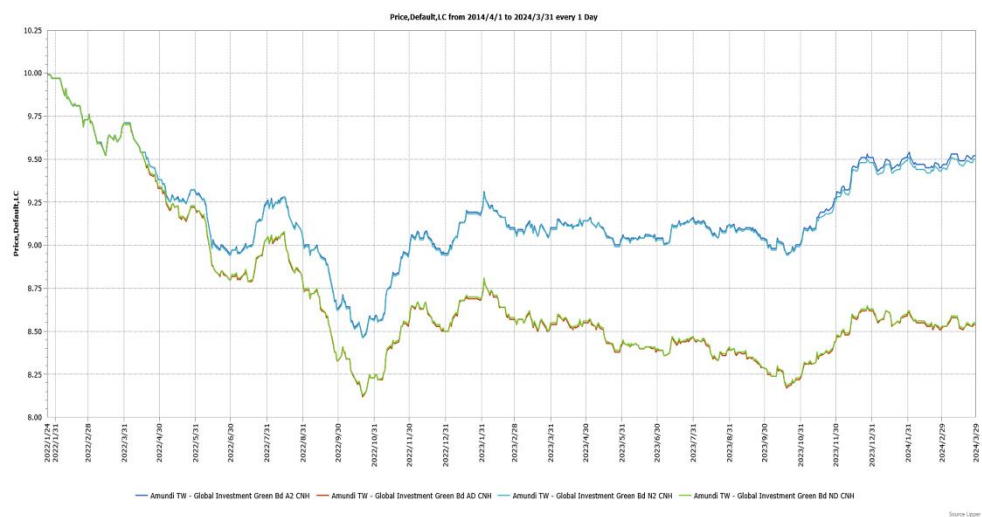
#### 1、新台幣計價受益權單位



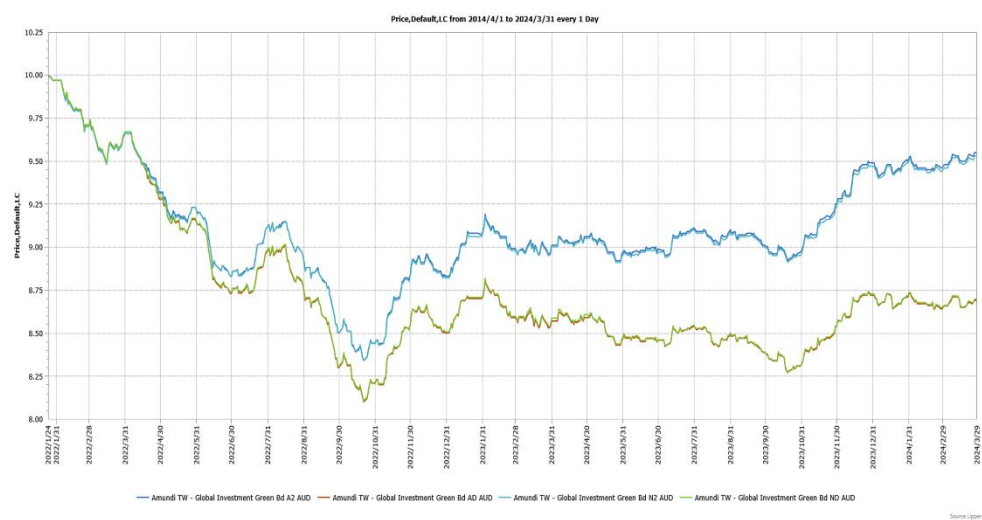
#### 2、美元計價受益權單位



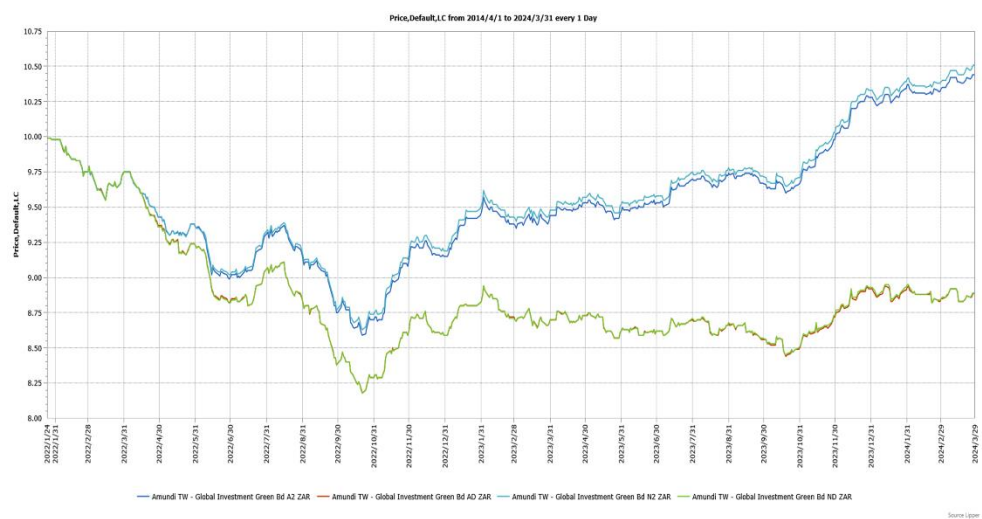
#### 3、人民幣計價受益權單位



#### 4、澳幣計價受益權單位



#### 5、南非幣計價受益權單位



(二) 最近十年度各年度每受益權單位收益分配之金額。

| 級別/年度      | 103 | 104 | 105 | 106 | 107 | 108 | 109 | 110 | 111    | 112    |
|------------|-----|-----|-----|-----|-----|-----|-----|-----|--------|--------|
| AD 類型新臺幣計價 | NA  | NA  | NA  | NA  | NA  | NA  | NA  | NA  | 0.3366 | 0.4336 |
| ND 類型新臺幣計價 | NA  | NA  | NA  | NA  | NA  | NA  | NA  | NA  | 0.3366 | 0.4336 |
| AD 類型美元計價  | NA  | NA  | NA  | NA  | NA  | NA  | NA  | NA  | 0.3240 | 0.3936 |
| ND 類型美元計價  | NA  | NA  | NA  | NA  | NA  | NA  | NA  | NA  | 0.3240 | 0.3936 |
| AD 類型人民幣計價 | NA  | NA  | NA  | NA  | NA  | NA  | NA  | NA  | 0.4498 | 0.3893 |
| ND 類型人民幣計價 | NA  | NA  | NA  | NA  | NA  | NA  | NA  | NA  | 0.4498 | 0.3893 |
| AD 類型澳幣計價  | NA  | NA  | NA  | NA  | NA  | NA  | NA  | NA  | 0.3240 | 0.3882 |
| ND 類型澳幣計價  | NA  | NA  | NA  | NA  | NA  | NA  | NA  | NA  | 0.3249 | 0.3893 |
| AD 類型南非幣計價 | NA  | NA  | NA  | NA  | NA  | NA  | NA  | NA  | 0.5972 | 0.6919 |
| ND 類型南非幣計價 | NA  | NA  | NA  | NA  | NA  | NA  | NA  | NA  | 0.5972 | 0.6919 |

單位:元/每受益權單位。基金成立日為111年1月24日。

(三) 最近十年度各年度基金報酬率(%)：

| 年度  |       | 103 | 104 | 105 | 106 | 107 | 108 | 109 | 110 | 111 | 112   |
|-----|-------|-----|-----|-----|-----|-----|-----|-----|-----|-----|-------|
| 新台幣 | A2 類型 | N/A | N/A | N/A | N/A | N/A | N/A | N/A | N/A | N/A | 9.29  |
|     | AD 類型 | N/A | N/A | N/A | N/A | N/A | N/A | N/A | N/A | N/A | 9.20  |
|     | N2 類型 | N/A | N/A | N/A | N/A | N/A | N/A | N/A | N/A | N/A | 9.28  |
|     | ND 類型 | N/A | N/A | N/A | N/A | N/A | N/A | N/A | N/A | N/A | 9.20  |
| 美元  | A2 類型 | N/A | N/A | N/A | N/A | N/A | N/A | N/A | N/A | N/A | 9.18  |
|     | AD 類型 | N/A | N/A | N/A | N/A | N/A | N/A | N/A | N/A | N/A | 9.23  |
|     | N2 類型 | N/A | N/A | N/A | N/A | N/A | N/A | N/A | N/A | N/A | 9.18  |
|     | ND 類型 | N/A | N/A | N/A | N/A | N/A | N/A | N/A | N/A | N/A | 9.23  |
| 人民幣 | A2 類型 | N/A | N/A | N/A | N/A | N/A | N/A | N/A | N/A | N/A | 6.26  |
|     | AD 類型 | N/A | N/A | N/A | N/A | N/A | N/A | N/A | N/A | N/A | 6.18  |
|     | N2 類型 | N/A | N/A | N/A | N/A | N/A | N/A | N/A | N/A | N/A | 6.04  |
|     | ND 類型 | N/A | N/A | N/A | N/A | N/A | N/A | N/A | N/A | N/A | 6.30  |
| 澳幣  | A2 類型 | N/A | N/A | N/A | N/A | N/A | N/A | N/A | N/A | N/A | 7.47  |
|     | AD 類型 | N/A | N/A | N/A | N/A | N/A | N/A | N/A | N/A | N/A | 7.36  |
|     | N2 類型 | N/A | N/A | N/A | N/A | N/A | N/A | N/A | N/A | N/A | 7.37  |
|     | ND 類型 | N/A | N/A | N/A | N/A | N/A | N/A | N/A | N/A | N/A | 7.37  |
| 南非幣 | A2 類型 | N/A | N/A | N/A | N/A | N/A | N/A | N/A | N/A | N/A | 12.35 |
|     | AD 類型 | N/A | N/A | N/A | N/A | N/A | N/A | N/A | N/A | N/A | 12.44 |
|     | N2 類型 | N/A | N/A | N/A | N/A | N/A | N/A | N/A | N/A | N/A | 12.40 |
|     | ND 類型 | N/A | N/A | N/A | N/A | N/A | N/A | N/A | N/A | N/A | 12.57 |

資料來源：Lipper理柏(112/12/31)，鋒裕匯理投信整理。

(四) 公開說明書刊印日前一季止，本基金淨資產價值最近三個月、六個月、

一年、三年、五年、十年及自基金成立日起算之累計報酬率(%)：

| 期間  |       | 三個月  | 六個月  | 一年    | 三年 | 五年 | 十年 | 自基金<br>成立日 |
|-----|-------|------|------|-------|----|----|----|------------|
| 新台幣 | A2 類型 | 5.08 | 5.87 | 12.91 | NA | NA | NA | 13.70      |
|     | AD 類型 | 5.14 | 5.97 | 12.97 | NA | NA | NA | 13.77      |
|     | N2 類型 | 5.08 | 5.96 | 13.01 | NA | NA | NA | 13.80      |
|     | ND 類型 | 5.14 | 5.86 | 12.97 | NA | NA | NA | 13.77      |
| 美元  | A2 類型 | 1.03 | 6.83 | 7.53  | NA | NA | NA | -1.50      |
|     | AD 類型 | 0.87 | 6.76 | 7.45  | NA | NA | NA | -1.58      |
|     | N2 類型 | 1.03 | 6.83 | 7.53  | NA | NA | NA | -1.50      |
|     | ND 類型 | 0.98 | 6.88 | 7.57  | NA | NA | NA | -1.47      |
| 人民幣 | A2 類型 | 0.11 | 5.31 | 4.62  | NA | NA | NA | -4.80      |
|     | AD 類型 | 0.11 | 5.30 | 4.58  | NA | NA | NA | -4.92      |
|     | N2 類型 | 0.21 | 5.20 | 4.51  | NA | NA | NA | -5.00      |
|     | ND 類型 | 0.11 | 5.42 | 4.57  | NA | NA | NA | -4.82      |
| 澳幣  | A2 類型 | 0.63 | 5.99 | 5.99  | NA | NA | NA | -4.50      |
|     | AD 類型 | 0.70 | 5.86 | 6.01  | NA | NA | NA | -4.65      |
|     | N2 類型 | 0.63 | 5.89 | 5.89  | NA | NA | NA | -4.70      |
|     | ND 類型 | 0.70 | 5.98 | 5.90  | NA | NA | NA | -4.52      |
| 南非幣 | A2 類型 | 1.56 | 7.96 | 10.59 | NA | NA | NA | 4.50       |
|     | AD 類型 | 1.75 | 8.19 | 10.82 | NA | NA | NA | 5.24       |
|     | N2 類型 | 1.74 | 8.13 | 10.86 | NA | NA | NA | 5.21       |
|     | ND 類型 | 1.64 | 8.06 | 10.81 | NA | NA | NA | 5.24       |

資料來源：Lipper理柏(113/3/31)，鋒裕匯理投信整理。基金成立日為111年1月24日。

### 三、最近五年度各年度基金之費用率：

| 年度 | 108 | 109 | 110 | 111   | 112   |
|----|-----|-----|-----|-------|-------|
| 比率 | N/A | N/A | N/A | 1.68% | 1.80% |

費用率：指依證券投資信託契約規定應負擔之費用（如：交易直接成本—手續費、交易稅；會計帳列之費用—經理費、保管費、保證費及其他費用等）占平均基金淨資產價值之比率。111年度之費用率係指自基金成立日(111/1/24)至當年底之費用率。

### 四、最近二年度本基金之會計師查核報告、淨資產價值報告書、投資明細表、淨資產價值變動表及附註

請詳見【附錄七】，亦可至公開資訊觀測站進行查詢。。

### 五、最近年度及本公開說明書刊印日前一季止，基金委託證券商買賣價證券總金額前五名之證券商名稱、支付該證券商手續費之金額

| 時間                                  | 證券商名稱                              | 受委託買賣證券金額<br>(新臺幣仟元) |           |    |           | 手續費<br>金額<br>(新臺<br>幣元) | 證券商持有該基<br>金之受益權 |     |
|-------------------------------------|------------------------------------|----------------------|-----------|----|-----------|-------------------------|------------------|-----|
|                                     |                                    | 股票                   | 債券        | 其他 | 合計        |                         | 單位數              | 比例  |
|                                     |                                    |                      |           |    |           |                         | (千<br>個)         | (%) |
| 112<br>年度                           | BARCLAYS CAPITAL<br>LONDON         | 0                    | 40,849.99 | 0  | 40,849.99 | 0                       | 0                | 0   |
|                                     | 花旗環球證券股份有<br>限公司                   | 0                    | 36,848.45 | 0  | 36,848.45 | 0                       | 0                | 0   |
|                                     | 摩根大通證券股份有<br>限公司                   | 0                    | 32,425.57 | 0  | 32,425.57 | 0                       | 0                | 0   |
|                                     | J P MORGAN<br>SECURITIES LTD LDN   | 0                    | 32,425.57 | 0  | 32,425.57 | 0                       | 0                | 0   |
|                                     | HSBC FRANCE<br>(FORMERLY HSBC CCF) | 0                    | 29,508.43 | 0  | 29,508.43 | 0                       | 0                | 0   |
| 當年度<br>(113 年)<br>截至刊<br>印日前<br>一季止 | BANK OF AMERICA,<br>N.A.           | 0                    | 25,299.39 | 0  | 25,299.39 | 0                       | 0                | 0   |
|                                     | SOCIETE GENERALE                   | 0                    | 23,331.03 | 0  | 23,331.03 | 0                       | 0                | 0   |
|                                     | BNP PARIBAS<br>LONDON BRANCH       | 0                    | 18,705.34 | 0  | 18,705.34 | 0                       | 0                | 0   |
|                                     | 摩根大通證券股份<br>有限公司                   | 0                    | 16,360.53 | 0  | 16,360.53 | 0                       | 0                | 0   |
|                                     | MORGAN STANLEY<br>BANK AG          | 0                    | 13,950.50 | 0  | 13,950.50 | 0                       | 0                | 0   |

六、 基金接受信用評等機構評等者，應揭露信用評等機構對基金之評等報告：  
無。

七、 其他應揭露事項：無。

**【證券投資信託契約主要內容】**

依金管會 111 年 1 月 28 日金管證投字第 1100365698 號令及第 11003656981 號令，將「高收益債券」一詞調整為「非投資等級債券」，俟本基金證券投資信託契約修正報主管機關核准後將修正相關內容

壹、 基金名稱、經理公司名稱、基金保管機構名稱及基金存續期間

前言/第二條

一、基金名稱：鋒裕匯理全球投資等級綠色債券證券投資信託基金

二、經理公司名稱：鋒裕匯理證券投資信託股份有限公司

三、基金保管機構名稱：元大商業銀行股份有限公司

四、基金存續期間：本基金之存續期間為不定期限；信託契約終止時，本基金存續期間即為屆滿。

貳、 基金發行總面額及受益權單位總數

（詳見基金概況中（壹）所列一、二、三之說明）

參、 受益憑證之發行及簽證

一、受益憑證之發行

第四條

- （一）經理公司發行受益憑證，應經金管會之事先核准後，於開始募集前於日報或依金管會所指定之方式辦理公告。本基金成立前，不得發行受益憑證，本基金受益憑證發行日至遲不得超過自本基金成立日起算三十日。
- （二）各類型受益憑證分別表彰各類型受益權，各類型受益憑證所表彰之受益權單位數，以四捨五入之方式計算至小數點以下第二位。
- （三）本基金受益憑證為記名式，採無實體發行，不印製實體受益憑證。
- （四）除因繼承而為共有外，每一受益憑證之受益人以一人為限。
- （五）因繼承而共有受益權時，應推派一人代表行使受益權。
- （六）政府或法人為受益人時，應指定自然人一人代表行使受益權。
- （七）本基金受益憑證發行日後，經理公司應於基金保管機構收足申購價金之日起，於七個營業日內以帳簿劃撥方式交付受益憑證予申購人。
- （八）本基金受益憑證以無實體發行，應依下列規定辦理：
  1. 經理公司發行受益憑證不印製實體證券，而以帳簿劃撥方式交付時，應依有價證券集中保管帳簿劃撥作業辦法及證券集中保管事業之相關規定辦理。
  2. 本基金不印製表彰受益權之實體證券，免辦理簽證。
  3. 本基金受益憑證全數以無實體發行，受益人不得申請領回實體受益憑證。
  4. 經理公司與證券集中保管事業間之權利義務關係，依雙方簽訂之開戶契約書及開放式受益憑證款項收付契約書之規定。



5. 經理公司應將受益人資料送交證券集中保管事業登錄。
  6. 受益人向經理公司或基金銷售機構所為之申購，其受益憑證係登載於經理公司開設於證券集中保管事業之保管劃撥帳戶下之登錄專戶，或經經理公司同意後，得指定其本人開設於經理公司或證券商之保管劃撥帳戶。登載於登錄專戶下者，其後請求買回，僅得向經理公司或其委任之基金銷售機構為之。
  7. 受益人向往來證券商所為之申購或買回，悉依證券集中保管事業所訂相關辦法之規定辦理。
- (九) 其他受益憑證事務之處理，依「受益憑證事務處理規則」規定辦理。

二、受益憑證之簽證（第六條）：本基金不發行實體受益憑證，免辦理簽證。

#### 肆、 受益憑證之申購

（詳見基金概況中（柒）所列之說明）

#### 伍、 基金之成立與不成立

##### 第七條

- 一、本基金之成立條件，為依信託契約第三條第四項之規定，於開始募集日起三十天內募足最低淨發行總面額新臺幣參億元整。
- 二、本基金符合成立條件時，經理公司應即向金管會報備，經金管會核備後始得成立。
- 三、本基金不成立時，經理公司應立即指示基金保管機構，於自本基金不成立日起十個營業日內，以申購人為受款人之記名劃線禁止背書轉讓票據或匯款方式，退還申購價金及加計自基金保管機構收受申購價金之日起至基金保管機構發還申購價金之前一日止，按基金保管機構活期存款利率計算之利息。新臺幣計價受益權單位利息計至新臺幣「元」，不滿壹元者，四捨五入。美元計價受益權單位利息按基金保管機構美元活期存款利率計算，利息以四捨五入方式計算至美元「元」以下小數第二位。人民幣計價受益權單位利息按基金保管機構人民幣活期存款利率計算，利息以四捨五入方式計算至人民幣「元」以下小數第二位。澳幣計價受益權單位利息按基金保管機構澳幣活期存款利率計算，利息以四捨五入方式計算至澳幣「元」以下小數第二位。南非幣計價受益權單位利息按基金保管機構南非幣活期存款利率計算，利息以四捨五入方式計算至南非幣「元」以下小數第二位。
- 四、本基金不成立時，經理公司及基金保管機構除不得請求報酬外，為本基金支付之一切費用應由經理公司及基金保管機構各自負擔，但退還申購價金及其利息之掛號郵費或匯費由經理公司負擔。

#### 陸、 受益憑證之上市及終止上市：無

## 柒、 基金之資產

### 第九條

- 一、本基金全部資產應獨立於經理公司及基金保管機構自有資產之外，並由基金保管機構本於信託關係，依經理公司之運用指示從事保管、處分、收付本基金之資產。本基金資產應以「元大商業銀行受託保管鋒裕匯理全球投資等級綠色債券證券投資信託基金專戶」名義，經金管會核准後登記之，並得簡稱為「鋒裕匯理全球投資等級綠色債券基金專戶」。但本基金於中華民國境外之資產，得依資產所在國或地區法令或基金保管機構與國外受託保管機構間契約之約定辦理。
- 二、經理公司及基金保管機構就其自有財產所負債務，依證券投資信託及顧問法第二十一條規定，其債權人不得對於本基金資產為任何請求或行使其他權利。
- 三、經理公司及基金保管機構應為本基金製作獨立之簿冊文件，以與經理公司及基金保管機構之自有財產互相獨立。
- 四、下列財產為本基金資產：
  - (一) 申購受益權單位之發行價額。
  - (二) 發行價額所生之孳息。
  - (三) 以本基金購入之各項資產。
  - (四) 每次收益分配總金額獨立列帳後給付前所生之利息（僅限各分配收益類型受益權單位之受益人可享有之收益分配）。
  - (五) 以本基金購入之資產之孳息及資本利得。
  - (六) 因受益人或其他第三人對本基金請求權罹於消滅時效，本基金所得之利益。
  - (七) 買回費用（不含委任基金銷售機構收取之買回收件手續費）。
  - (八) 其他依法令或信託契約規定之本基金資產。
- 五、本基金資產非依信託契約規定或其他中華民國法令規定，不得處分。
- 六、因運用本基金所生之外匯兌換損益，由本基金承擔。

## 捌、 基金應負擔之費用

### 第十條

- 一、下列支出及費用由本基金負擔，並由經理公司指示基金保管機構支付之：
  - (一) 依信託契約規定運用本基金所生之經紀商佣金、交易手續費等直接成本及必要費用；包括但不限於為完成基金投資標的之交易或交割費用、由股務代理機構、證券交易市場或政府等其他機構或第三人所收取之費用及基金保管機構得為履行信託契約之義務，透過票券集中保管事業、中央登錄公債、投資所在國或地區相關證券交易市場、結算機構、銀行間匯款及結算系統、一般通訊系統等機構或系

統處理或保管基金相關事務所生之費用；

- (二) 本基金應支付之一切稅捐、基金財務報告簽證及核閱費用；
- (三) 依信託契約第十六條規定應給付經理公司與基金保管機構之報酬；
- (四) 除經理公司或基金保管機構有故意或未盡善良管理人之注意外，任何就本基金或本契約對經理公司或基金保管機構所為訴訟上或非訴訟上之請求及經理公司或基金保管機構因此所發生之費用（包括但不限於法律顧問及其他顧問費用），未由第三人負擔者；
- (五) 除經理公司或基金保管機構有故意或未盡善良管理人之注意外，經理公司為經理本基金或基金保管機構為保管、處分及收付本基金資產，對任何人為訴訟上或非訴訟上之請求所發生之一切費用（包括但不限於法律顧問及其他顧問費用），未由第三人負擔者，或經理公司依信託契約第十二條第十二項規定，或基金保管機構依信託契約第十三條第七項、第十三項及第十四項規定代為追償之費用（包括但不限於法律顧問及其他顧問費用），未由被追償人負擔者；
- (六) 召開受益人會議所生之費用，但依法令或金管會指示經理公司負擔者，不在此限；
- (七) 本基金清算時所生之一切費用；但因信託契約第二十四條第一項第（四）款之事由終止契約時之清算費用，由經理公司負擔。

二、本基金各類型受益權單位合計於任一曆日淨資產價值低於等值新臺幣參億元時，除前項第（一）款至第（三）款所列支出及費用仍由本基金負擔外，其它支出及費用均由經理公司負擔。計算前述各類型受益權單位合計金額時，外幣計價類別受益權單位部分，應依第二十條第四項規定換算為新臺幣後，與新臺幣計價類別受益權單位合併計算。

三、除本條第一、二項所列支出及費用應由本基金負擔外，經理公司或基金保管機構就本基金事項所發生之其他一切支出及費用，均由經理公司或基金保管機構自行負擔。

四、本基金應負擔之支出及費用，於計算各類型受益權單位淨資產價值、收益分配或其他必要情形時，應分別計算各類型受益權單位應負擔之支出及費用。各類型受益權單位應負擔之支出及費用，依最新公開說明書之規定辦理。可歸屬於各類型受益權單位所產生之費用及損益，由各類型受益權單位受益人承擔。

玖、 受益人之權利、義務與責任

#### 第十一條

一、受益人得依信託契約之規定並按其所持有之受益憑證所表彰之受益權行使下列權利：

- (一) 剩餘財產分派請求權。
  - (二) 收益分配權(僅限各分配收益類型受益權單位之受益人得享有並行使本款收益分配權)。
  - (三) 受益人會議表決權。
  - (四) 有關法令及信託契約規定之其他權利。
- 二、受益人得於經理公司或基金銷售機構之營業時間內，請求閱覽信託契約最新修訂本，並得索取下列資料：
- (一) 信託契約之最新修訂本影本。經理公司或基金銷售機構得收取工本費。
  - (二) 本基金之最新公開說明書。
  - (三) 經理公司及本基金之最近期經會計師查核簽證或核閱之財務報告。
- 三、受益人得請求經理公司及基金保管機構履行其依信託契約規定應盡之義務。
- 四、除有關法令或信託契約另有規定外，受益人不負其他義務或責任。

#### 壹拾、經理公司之權利、義務與責任

(信託契約第十二條，詳見前述【基金概況】參、一之說明)

#### 壹拾壹、基金保管機構之權利、義務與責任

(信託契約第十三條，詳見前述【基金概況】參、二之說明)

#### 壹拾貳、運用基金投資證券之基本方針及範圍

(信託契約第十四條，詳見前述【基金概況】壹、八、九及肆、七之說明)

#### 壹拾參、收益分配

(信託契約第十五條，詳見前述【基金概況】壹、二十五之說明)

#### 壹拾肆、受益憑證之買回

(詳見基金概況捌、買回受益憑證之說明)

#### 壹拾伍、基金淨資產價值及受益權單位淨資產價值之計算

##### 第二十條

一、經理公司應每營業日以基準貨幣依下列方式計算本基金之淨資產價值。因時差問題，故每營業日之基金淨資產價值計算，於次一營業日(計算日)完成。

- (一) 以基準貨幣計算基金資產總額，減除適用所有類型並且費率相同之相關費用後，得出以基準貨幣呈現之初步資產價值。

- (二) 依各類型受益權單位之資產佔總基金資產之比例，計算以基準貨幣呈現之各類型初步資產價值。
- (三) 加減專屬各類型之損益後，得出以基準貨幣呈現之各類型資產淨值。
- (四) 前款各類型資產淨值加總即為本基金以基準貨幣呈現之淨資產價值。
- (五) 第(三)款各類型資產淨值按第四項之匯率換算即得出以報價幣別呈現之各類型淨資產價值。

二、本基金之淨資產價值，應依有關法令及一般公認會計原則計算之。

三、本基金淨資產價值之計算及計算錯誤之處理方式，依下列規定：

- (一) 投資於中華民國境內之資產：應依同業公會所擬定，金管會核定之「證券投資信託基金資產價值之計算標準」及「證券投資信託基金淨資產價值計算之可容忍偏差率標準及處理作業辦法」辦理之，但本基金持有問題公司債時，關於問題公司債之資產計算，依問題公司債處理規則辦理之。該計算標準及作業辦法並應於公開說明書揭露。

- (二) 投資於外國之資產：

- 1. 債券：以計算日臺北時間上午十一點前自彭博資訊系統(Bloomberg)取得之各交易市場之計算日前一營業日之最近收盤價格加計至計算日前一營業日止之應收利息為準，如無法取得彭博資訊系統(Bloomberg)所提供之最近收盤價格時，則以路孚特(Refinitiv)所提供之最近收盤價代之。如無法依前述規則取得價格、或持有暫停交易、或久無報價與成交資訊者，將以經理公司洽商其他獨立專業機構或依經理公司隸屬集團母公司評價委員會之評價準則所取得之公平價格為準。

- 2. 受益憑證、基金股份、投資單位：

- (1) 上市上櫃者，以計算日臺北時間上午十一點前彭博資訊系統(Bloomberg)所提供證券交易所、店頭市場之最近收盤價格為準，如無法取得彭博資訊系統(Bloomberg)所提供之最近收盤價格時，則以路孚特(Refinitiv)所提供之最近收盤價代之。持有久無報價與成交資訊者，經理公司得洽商其他獨立專業機構或依經理公司隸屬集團母公司評價委員會之評價準則所取得之公平價格為準。

- (2) 未上市上櫃者，採用基金管理機構於計算日臺北時間上午十一點前所提供之最新單位淨資產價值計算之，如無法取得基金管理機構最新單位淨資產價值，以自基金管理機構取得最近公告之單位淨資產價值代之。

- 3. 證券相關商品：

- (1) 證券集中交易市場交易者，以計算日臺北時間上午十一點前自彭博資訊系統(Bloomberg)所取得集中交易市場之最近收盤價格為準。非集中交易市場交易者，以計算日自彭博資訊系統(Bloomberg)所取得之價格為準。如無法取得彭博資訊系統(Bloomberg)所提供之最近價格時，則以交易對手所提供之價格代之。
- (2) 信用違約交換(CDS)及信用違約交換指數(CDS Index，如 CDX 系列指數與 Itraxx 系列指數等)交易、利率交換等非證券集中交易市場交易證券相關商品：以計算日臺北時間上午十一點前自彭博資訊系統(Bloomberg)所取得之最近價格為準。如無法取得彭博資訊系統(Bloomberg)所提供之最近價格時，則以交易對手所提供之價格代之。
- (3) 期貨：依期貨契約所定之標的種類所屬之期貨交易市場於計算日臺北時間上午十一點前自彭博資訊系統(Bloomberg)所取得之最近結算價格為準，以計算契約利得或損失。如無法取得彭博資訊系統(Bloomberg)所提供之最近結算價格時，則以路孚特(Refinitiv)所提供之最近結算價格代之。

四、本基金國外資產淨值之匯率兌換，應以計算日臺北時間上午十一點前自彭博資訊系統(Bloomberg)所提供之計算日前一營業日各該外幣對美元之匯率計算，再按計算日前一營業日台北外匯經紀股份有限公司所示美元對新臺幣之收盤匯率換算為新臺幣。如換算當日無法取得彭博資訊系統(Bloomberg)所提供之外匯匯率時，則以路孚特(Refinitiv)所提供之最近收盤匯率為準。但基金保管機構、國外受託保管機構、與其他指定交易銀行間之匯款，其匯率以實際匯款時之匯率為準。

## 第二十一條

- 一、各類型受益權單位之淨資產價值，應按各類型受益權單位分別計算及公告。經理公司應於每一計算日分別按屬於各類型受益權單位之資產價值，扣除其負債及應負擔之費用，以計算出本基金各類型受益權單位之淨資產價值，除以各該類型受益權單位已發行在外之各該類型受益權單位總數，以四捨五入方式計算各該計價幣別元以下小數第二位。
- 二、經理公司應於每營業日公告前一營業日本基金各類型每一受益權單位之淨資產價值。

## 壹拾陸、經理公司之更換

### 第二十二條

- 一、有下列情事之一者，經金管會核准後，更換經理公司：

- (一) 受益人會議決議更換經理公司者；
- (二) 金管會基於公益或受益人之權益，以命令更換者；
- (三) 經理公司經理本基金顯然不善，經金管會命令其將本基金移轉於經金管會指定之其他證券投資信託事業經理者；
- (四) 經理公司有解散、停業、歇業、撤銷或廢止許可等事由，不能繼續擔任本基金經理公司之職務者。

二、經理公司之職務應自交接完成日起，由金管會核准承受之其他證券投資信託事業或由金管會命令移轉之其他證券投資信託事業承受之，經理公司之職務自交接完成日起解除，經理公司依信託契約所負之責任自交接完成日起屆滿兩年之日自動解除，但應由經理公司負責之事由在上述兩年期限內已發現並通知經理公司已請求或已起訴者，不在此限。

三、更換後之新經理公司，即為信託契約當事人，信託契約經理公司之權利及義務由新經理公司概括承受及負擔。

四、經理公司之更換，應由承受之經理公司公告之。

#### 壹拾柒、基金保管機構之更換

##### 第二十三條

一、有下列情事之一者，經金管會核准後，更換基金保管機構：

- (一) 受益人會議決議更換基金保管機構；
- (二) 基金保管機構辭卸保管職務經經理公司同意者；
- (三) 基金保管機構辭卸保管職務，經與經理公司協議逾六十日仍不成立者，基金保管機構得專案報請金管會核准；
- (四) 基金保管機構保管本基金顯然不善，經金管會命令其將本基金移轉於經金管會指定之其他基金保管機構保管者；
- (五) 基金保管機構有解散、停業、歇業、撤銷或廢止許可等事由，不能繼續擔任本基金基金保管機構職務者；
- (六) 基金保管機構被調降信用評等等級至不符合金管會規定等級之情事者。

二、基金保管機構之職務自交接完成日起，由金管會核准承受之其他基金保管機構或由金管會命令移轉之其他基金保管機構承受之，基金保管機構之職務自交接完成日起解除。基金保管機構依信託契約所負之責任自交接完成日起屆滿兩年之日自動解除，但應由基金保管機構負責之事由在上述兩年期限內已發現並通知基金保管機構或已請求或已起訴者，不在此限。

三、更換後之新基金保管機構，即為信託契約當事人，信託契約基金保管機構之權利及義務由新基金保管機構概括承受及負擔。

四、基金保管機構之更換，應由經理公司公告之。

#### 壹拾捌、證券投資信託契約之終止

## 第二十四條

一、有下列情事之一者，經金管會核准後，信託契約終止：

- (一) 金管會基於保護公益或受益人權益，認以終止信託契約為宜，以命令終止信託契約者；
- (二) 經理公司因解散、停業、歇業、撤銷或廢止許可等事由，或因經理本基金顯然不善，依金管會之命令更換，不能繼續擔任本基金經理公司職務，而無其他適當之經理公司承受其原有權利及義務者；
- (三) 基金保管機構因解散、停業、歇業、撤銷或廢止許可等事由，或因保管本基金顯然不善，依金管會之命令更換，不能繼續擔任本基金基金保管機構職務，而無其他適當之基金保管機構承受其原有權利及義務者；
- (四) 受益人會議決議更換經理公司或基金保管機構，而無其他適當之經理公司或基金保管機構承受原經理公司或基金保管機構之權利及義務者；
- (五) 本基金淨資產價值最近三十個營業日平均值低於新臺幣貳億元時，經理公司應即通知全體受益人、基金保管機構及金管會終止信託契約者，於計算前述各類型受益權單位合計金額時，外幣計價受益權單位部分應依第二十條第四項規定換算為新臺幣後，與新臺幣計價受益權單位合併計算；
- (六) 經理公司認為因市場狀況、本基金特性、規模或其他法律上或事實上原因致本基金無法繼續經營，以終止信託契約為宜，而通知全體受益人、基金保管機構及金管會終止信託契約者；
- (七) 受益人會議決議終止信託契約者；
- (八) 受益人會議之決議，經理公司或基金保管機構無法接受，且無其他適當之經理公司或基金保管機構承受其原有權利及義務者；

二、信託契約之終止，經理公司應於申報備查或核准之日起二日內公告之。

三、信託契約終止時，除在清算必要範圍內，信託契約繼續有效外，信託契約自終止之日起失效。

四、本基金清算完畢後不再存續。

## 壹拾玖、基金之清算

### 第二十五條

- 一、本契約終止後，清算人應向金管會申請清算。在清算本基金之必要範圍內，信託契約於終止後視為有效。
- 二、本基金之清算人由經理公司擔任之，經理公司有信託契約第二十四條第一項第(二)款或第(四)款之情事時，應由基金保管機構擔任。基金保管機構亦有信託契約第二十四條第一項第(三)款或第(四)款之情事時，



- 由受益人會議決議另行選任符合金管會規定之其他證券投資信託事業或基金保管機構為清算人。
- 三、基金保管機構因信託契約第二十四條第一項第（三）款或第（四）款之事由終止信託契約者，得由清算人選任其他適當之基金保管機構報經金管會核准後，擔任清算時期原基金保管機構之職務。
- 四、除法律或信託契約另有規定外，清算人及基金保管機構之權利義務在信託契約存續範圍內與原經理公司、基金保管機構同。
- 五、清算人之職務如下：
- （一）了結現務。
  - （二）處分資產。
  - （三）收取債權、清償債務。
  - （四）分派剩餘財產。
  - （五）其他清算事項。
- 六、清算人應於金管會核准清算後，三個月內完成本基金之清算。但有正當理由無法於三個月內完成清算者，於期限屆滿前，得向金管會申請展延一次，並以三個月為限。
- 七、清算人應儘速以適當價格處分本基金資產，清償本基金之債務，並將清算後之餘額，指示基金保管機構依各類型受益權單位數之比例分派予各受益人。清算餘額分配前，清算人應將前項清算及分配之方式向金管會申報及公告，並通知受益人，其內容包括清算餘額總金額、本基金各類型受益權單位總數、各類型每受益權單位可受分配之比例、清算餘額之給付方式及預定分配日期。清算程序終結後二個月內，清算人應將處理結果向金管會報備並通知受益人。
- 八、本基金清算及分派剩餘財產之通知，應依信託契約第三十一條規定，分別通知受益人。
- 九、前項之通知，應送達至受益人名簿所載之地址。
- 十、清算人應自清算終結申報金管會之日起，將各項簿冊及文件保存至少十年。

## 貳拾、 受益人名簿

### 第二十七條

- 一、經理公司及經理公司指定之事務代理機構應依「受益憑證事務處理規則」，備置最新受益人名簿壹份。
- 二、前項受益人名簿，受益人得檢具利害關係證明文件指定範圍，隨時請求查閱或抄錄。

## 貳拾壹、 受益人會議

（信託契約第二十八條，詳見前述【基金概況】玖、四之說明）

## 貳拾貳、 通知及公告

### 第三十一條

一、經理公司或基金保管機構應通知受益人之事項如下，但專屬於各該類型受益權單位之事項，得僅通知該類型受益權單位受益人：

- (一) 信託契約修正之事項。但修正事項對受益人之權益無重大影響者，得不通知受益人，而以公告代之。
- (二) 本基金收益分配之事項（僅須通知各分配收益類型受益權單位之受益人）。
- (三) 經理公司或基金保管機構之更換。
- (四) 信託契約之終止及終止後之處理事項。
- (五) 清算本基金剩餘財產分配及清算處理結果之事項。
- (六) 召開受益人會議之有關事項及決議內容。
- (七) 其他依有關法令、金管會之指示、信託契約規定或經理公司、基金保管機構認為應通知受益人之事項。

二、經理公司或基金保管機構應公告之事項如下：

- (一) 前項規定之事項。
- (二) 每營業日公告前一營業日本基金各類型受益權單位之淨資產價值。
- (三) 每週公布基金投資組合、從事債券附條件交易之前五名往來交易商交易情形。
- (四) 每月公布基金持有前十大標的之種類、名稱及占基金淨資產價值之比例等；每季公布基金持有單一標的金額占基金淨資產價值達百分之一之標的種類、名稱及占基金淨資產價值之比例等。
- (五) 本基金暫停及恢復計算買回價格事項。
- (六) 經理公司或基金保管機構主營業所所在地變更者。
- (七) 本基金之年度及半年度財務報告。
- (八) 其他依有關法令、金管會之指示、信託契約規定或經理公司、基金保管機構認為應公告之事項。
- (九) 其他重大應公告事項（如基金所持有之有價證券或證券相關商品，長期發生無法交割、移轉、平倉或取回保證金情事）。

三、對受益人之通知或公告，應依下列方式為之：

- (一) 通知：依受益人名簿記載之通訊地址郵寄之；其指定有代表人者通知代表人，但經受益人同意者，得以傳真或電子方式為之。
- (二) 公告：所有事項均得以刊登於中華民國任一主要新聞報紙，或傳輸於證券交易所公開資訊觀測站、同業公會網站，或其他依金管會所指定之方式公告。經理公司或基金保管機構所選定的公告方式並應於公開說明書中以顯著方式揭露。

四、通知及公告之送達日，依下列規定：

- (一) 依前項第一款方式通知者，除郵寄方式以發信日之次日為送達日，應

以傳送日為送達日。

(二) 依前項第二款方式公告者，以首次刊登日或資料傳輸日為送達日。

(三) 同時以第一、二款所示方式送達者，以最後發生者為送達日。

五、受益人通知經理公司、基金保管機構或事務代理機構時，應以書面、掛號郵寄方式為之。

貳拾參、 證券投資信託契約之修訂

#### 第三十四條

信託契約及其附件之修正應經經理公司及基金保管機構之同意，受益人會議為同意之決議，並經金管會之核准。但修正事項對受益人之權益無重大影響者，得不經受益人會議決議，但仍應經經理公司、基金保管機構同意，並經金管會之核准。

「依據證券投資信託及顧問法第二十條及證券投資信託事業管理規則第二十一條第一項規定，證券投資信託事業應於其營業處所及其基金保管機構及基金銷售機構營業處所，或以其他經主管機關指定之其他方式備置證券投資信託契約，以供投資人查閱；證券投資信託事業應依投資人之請求，提供證券投資信託契約副本，並得收取工本費新臺幣壹百元」。

## 【經理公司概况】

### 壹、 公司簡介

#### 一、 設立日期

- (一) 民國 88 年 8 月 6 日，取得經濟部公司執照。
- (二) 民國 88 年 8 月 17 日，取得臺北市政府營利事業登記證。
- (三) 民國 88 年 10 月 8 日，取得財政部證券暨期貨管理委員會證券投資信託事業營業執照。
- (四) 民國 92 年 1 月 20 日經財政部證券暨期貨管理委員會台財證四字第 09200104 號文核准變更公司名稱登記為台壽保證券投資信託股份有限公司。
- (五) 民國 100 年 6 月 23 日經行政院金融監督管理委員會金管證投字第 1000030228 號文核准變更公司名稱登記為未來資產證券投資信託股份有限公司。
- (六) 民國 107 年 12 月 26 日經金融監督管理委員會金管證投字第 1070347540 號文核准變更公司名稱登記為鋒裕匯理證券投資信託股份有限公司。
- (七) 民國 108 年 4 月 8 日經金融監督管理委員會金管證投字第 1080308104 號函核准變更實收資本額暨營業處所。
- (八) 民國 108 年 11 月 29 日經經濟部核准減資變更登記及董事、監察人持有股份變動。
- (九) 民國 108 年 12 月 10 日經金融監督管理委員會金管證投字第 1080340335 號函核准因實收資本額變更換發營業執照。

#### 二、 最近三年股本形成經過

113 年 3 月 31 日

| 年月     | 每股面額<br>(新臺幣) | 核定股本        |               | 實收股本       |              | 股本來源 |
|--------|---------------|-------------|---------------|------------|--------------|------|
|        |               | 股數<br>(股)   | 金額<br>(新臺幣元)  | 股數<br>(股)  | 金額<br>(新臺幣元) |      |
| 104/10 | 10            | 60,000,000  | 600,000,000   | 21,514,000 | 215,140,000  | 減資   |
| 104/10 | 10            | 60,000,000  | 600,000,000   | 30,014,000 | 300,140,000  | 現金增資 |
| 108/4  | 10            | 117,265,203 | 1,172,652,030 | 87,279,203 | 872,792,030  | 合併增資 |
| 108/4  | 10            | 117,265,203 | 1,172,652,030 | 88,079,203 | 880,792,030  | 現金增資 |
| 108/11 | 10            | 117,265,203 | 1,172,652,030 | 70,032,396 | 700,323,960  | 減資   |

### 三、營業項目

- (一) 證券投資信託業務。
- (二) 全權委託投資業務。
- (三) 證券投資顧問業務。
- (四) 其他經主管機關核准業務。

### 四、沿革：最近五年度募集之基金、分公司及子公司之設立、董事、監察人或主要股東股權之移轉或更換、經營權之改變及其他重要紀事。

#### (一) 最近五年度基金新產品之推出如下：

| 基金名稱              | 成立日       |
|-------------------|-----------|
| 鋒裕匯理全球非投資等級債券基金   | 108.5.31  |
| 鋒裕匯理實質收息多重資產基金    | 108.10.31 |
| 鋒裕匯理新興市場非投資等級債券基金 | 108.12.19 |
| 鋒裕匯理美元核心收益債券基金    | 109.10.6  |
| 鋒裕匯理美國非投資等級債券基金   | 110.3.19  |
| 鋒裕匯理全球投資等級綠色債券基金  | 111.1.24  |
| 鋒裕匯理新興市場綠色債券基金    | 111.10.12 |
| 鋒裕匯理先進醫療科技多重資產基金  | 111.10.28 |
| 鋒裕匯理創新趨勢多重資產基金    | 112.8.24  |
| 鋒裕匯理全球淨零碳排企業債券基金  | 113.1.18  |
| 鋒裕匯理 CIO 精選收益基金   | 113.1.25  |

#### (二) 董事、監察人或主要股東股權之移轉或變更情形：

| 113 年 3 月 31 日 |  |   |
|----------------|--|---|
| 日期             | 被更換之董監事  | 被委派之董監事   |
| 102.4.30       | Jun Won Yang   | Jung Ho Rhee  |
| 102.5.6        | Jung Ho Rhee   | Joon Kwun   |
| 102.12.31      | Joon Kwun  |   |
| 103.1.17       |  | Mi Seob Kim   |
| 103.2.10       | 賴楷祥  |   |
| 103.6.26       | Jun Won Yang (梁峻源)<br>Mi Seob Kim<br>朱博瑋<br>朱健瑋<br>廖國隆<br>Won Youn Cho<br>Srinivasa Rao Kapala | Jun Won Yang (梁峻源)<br>Mi Seob Kim<br>朱博瑋<br>朱健瑋<br>黃淑惠<br>廖國隆<br>Won Youn Cho<br>Srinivasa Rao Kapala |
| 104.9.8        | 廖國隆  |   |

| 日期        | 被更換之董監事  | 被委派之董監事  |
|-----------|--|--|
| 104.9.20  | 朱博瑋<br>朱健瑋   |  |
| 104.10.15 |  | 李志仁<br>吳文城<br>李安勤  |
| 104.12.15 | Jun Won Yang (梁峻源)   | Yi Hoon Jeong (鄭二薰)  |
| 105.11.9  | 李志仁<br>吳文城<br>李安勤  |  |
| 105.12.5  |  | Choong Hwan Lee<br>林孟嬋   |
| 105.12.21 | 黃淑惠  | 謝智偉  |
| 106.2.27  | 林孟嬋  |  |
| 106.6.23  | Yi Hoon Jeong (鄭二薰)<br>Mi Seob Kim<br>Choong Hwan Lee<br>謝智偉<br>Won Youn Cho<br>Srinivasa Rao Kapala | Yi Hoon Jeong (鄭二薰)<br>Mi Seob Kim<br>Young Hwan Kim<br>謝智偉<br>Srinivasa Rao Kapala            |
| 106.8.15  | 謝智偉  | 周智釗  |
| 106.12.15 | Yi Hoon Jeong (鄭二薰)  | Ken Ho Kim (金勤祐)   |
| 107.12.13 | Ken Ho Kim (金勤祐)<br>Mi Seob Kim<br>Young Hwan Kim<br>周智釗<br>Srinivasa Rao Kapala                     | 鍾小鋒<br>Vincent MORTIER<br>Christianus PELLIS<br>Jean-Yves Glain<br>黃日康<br>盧昭熙<br>Helene SOULAS |
| 110.1.4   |  | David Joseph Harte (新增一名董事)  |
| 110.9.1   | Christianus PELLIS<br>Hélène SOULAS  | Thierry Ancona<br>Julien, Antoine Bernard  |
| 111.3.15  | Vincent MORTIER  | Anne, Claude PITOLLAT ép. MARTEL   |
| 112.1.1   | Jean-Yves Glain  | Julien, Armand FAUCHER   |
| 113.2.22  | 鍾小鋒  | 王大智  |
| 113.2.22  | Thierry Ancona 辭任  |  |

(三) 經營權之改變：

1. 民國 105 年 11 月 9 日台灣人壽保險股份有限公司轉讓全數持股（6,166,700 股）予本公司大股東 Mirae Asset Global Investments Co., Ltd., 其合計總持股增加為 90.42%。
2. 民國 107 年 12 月 13 日大股東 Mirae Asset Global Investments Co., Ltd. 及其他股東轉讓全部持股(30,014,000 股)予法商 Amundi Asset Management，法商 Amundi Asset Management 成為本公司單一股東（總持股為 100%）。

（四）其他重要紀事：無。

## 貳、事業組織

### 一、股權分散情形

#### （一）股東結構

113 年 3 月 31 日

| 股東結構<br>數量 | 本國法人        |          | 本國<br>自然人 | 外國<br>機構   | 外國<br>個人 | 合計         |
|------------|-------------|----------|-----------|------------|----------|------------|
|            | 上市、<br>上櫃公司 | 其他<br>法人 |           |            |          |            |
| 人數         | 0           | 0        | 0         | 1          | 0        | 1          |
| 持有股數（千股）   | 0           | 0        | 0         | 70,032.396 | 0        | 70,032.396 |
| 持股比例（%）    | 0           | 0        | 0         | 100.00     | 0        | 100.00     |

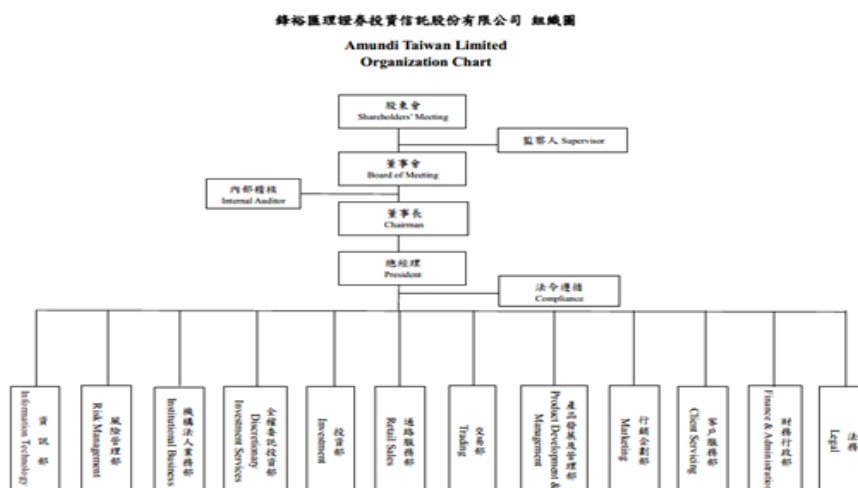
#### （二）主要股東名單

113 年 3 月 31 日

| 主要股東名稱                  | 持有股數（千股）   | 持股比率（%） |
|-------------------------|------------|---------|
| Amundi Asset Management | 70,032.396 | 100.00  |

### 二、組織系統

(一) 本公司之組織架構



(二) 各主要部門主要所營業務及員工人數

| 部門         | 內容  | 人數 |
|------------|---|----|
| 1 總經理室     |   | 2  |
| 2 投資部      | 綜理基金投資管理業務。   | 3  |
| 3 全權委託投資部  | 掌理全權委託投資業務。   | 2  |
| 4 交易部      | 掌理基金及全權委託投資之有價證券交易及帳戶申請開立等事項。   | 1  |
| 5 通路服務部    | (1)掌理銀行、券商及投信投顧等全省通路業務；運用資源整合行銷理財業務。<br>(2)辦理銷售機構及法人客戶申贖服務與資料管理、申贖資料統計、基金受益憑證事務處理等事項。 | 25 |
| 6 機構法人業務部  | 掌理機構法人自有資金投資業務、協助處理集團關係企業受託管理國內政府基金委外投資操作業務之行政事務。                                     | 2  |
| 7 產品發展及管理部 | 新商品研發規劃、資訊搜集、新商品之教育訓練、分析等事項；公司年度營運規劃、新業務申請與商品送審等事項。                                   | 6  |
| 8 行銷企劃部    | 掌理外部公關及媒體公關、宣傳、廣告企劃與執行、刊物雜誌之編輯與發行暨公司整體行銷活動規劃與推動、文宣品管理等相關事項。                           | 2  |
| 9 客戶服務部    | 處理與銷售通路之聯繫溝通等客戶服務之事務。   | 1  |



|    |       |   |   |
|----|-------|---|---|
| 10 | 財務行政部 | 掌理公司會計與財務、公司預算決算、統計、資訊公告管理等事項；文書、印信、總務、財產管理等事項。                           | 1 |
| 11 | 內部稽核  | 掌理稽核、規章制度整合、研究考核事項。   | 2 |
| 12 | 法務部   | 負責法律文件審閱及公司股務、董事會規劃運作。  | 1 |
| 13 | 法令遵循部 | 掌理法令遵循制度之規劃、管理及執行事項。  | 3 |
| 14 | 風險管理部 | 負責訂定適當之風險管理政策與程序，建立獨立有效風險管理機制，以評估及監督整體風險承擔能力、已承受風險現況、決定風險因應策略及風險管理程序遵循情形。 | 2 |
| 15 | 資訊部   | 掌理需求管理及業務分析、業務核心系統開發與維護工作、資訊化應用與資訊整合工作。                                   | 1 |

(三) 總經理、副總經理及各單位主管之姓名、就任日期、持有經理公司之股份數額及比率、主要經(學)歷、目前兼任其他公司之職務：

113 年 3 月 31 日

| 職稱         | 姓名  | 就任日期      | 持有本公司股份(股數/持股比例) |    | 主要學(經)歷  | 目前兼任其他公司之職務 |
|------------|-----|-----------|------------------|----|--|-------------|
| 總經理        | 黃日康 | 108.3.1   | 0                | 0% | 中國人民大學國際貿易學博士<br>鋒裕匯理證券投資顧問(股)有限公司總經理<br>路博邁證券投資顧問(股)有限公司董事長及總經理         | 無           |
| 投資部主管      | 廖偉至 | 108.4.1   | 0                | 0% | 英國倫敦城市大學投資管理所<br>鋒裕匯理投信國際投資部經理<br>瀚亞投信股票投資暨研究部副理                         | 無           |
| 全權委託投資部主管  | 曾群軒 | 111.09.26 | 0                | 0% | 國立交通大學財務金融研究所碩士<br>宏利投信固定收益投資部基金經理人<br>凱基證券債券部債券交易員                      | 無           |
| 通路服務部主管    | 陳香君 | 108.4.1   | 0                | 0% | 國立台灣大學經濟研究所在職專班碩士<br>鋒裕匯理證券投資顧問(股)有限公司通路服務部主管<br>路博邁證券投資顧問(股)有限公司投資研究部主管 | 無           |
| 產品發展及管理部主管 | 林鴻胤 | 108.4.1   | 0                | 0% | 國立中央大學企管所碩士<br>鋒裕匯理證券投資顧問(股)有限公司產品發展及管理部主管<br>柏瑞證券投資信託(股)有限公司產品發展部主管     | 無           |

| 職稱        | 姓名  | 就任日期     | 持有本公司股份（股數/持股比例） |    | 主要學（經）歷   | 目前兼任其他公司之職務 |
|-----------|-----|----------|------------------|----|---|-------------|
| 行銷企劃部主管   | 李宜靜 | 108.4.1  | 0                | 0% | University of Southampton MSc 碩士<br>鋒裕匯理證券投資顧問(股)有限公司行銷研究部主管<br>東方匯理證券投資顧問(股)有限公司投資研究及顧問部主管 | 無           |
| 內部稽核主管    | 陳昊鈞 | 108.4.19 | 0                | 0% | 國立台灣大學經濟系<br>鋒裕匯理證券投資顧問(股)有限公司內部稽核主管<br>保德信證券投資信託(股)有限公司內部稽核組                               | 無           |
| 法令遵循主管    | 施竣馨 | 113.1.2  | 0                | 0% | 英國埃克塞特大學金融管理碩士<br>摩根證券投資信託股份有限公司法令遵循副總  | 無           |
| 法務部主管     | 盧昭熙 | 109.11.1 | 0                | 0% | 國立台北大學法律系<br>鋒裕匯理證券投資顧問(股)有限公司法務主管<br>摩根證券投資信託股份有限公司法務副總                                    | 無           |
| 財務行政部主管   | 許碧玉 | 108.4.19 | 0                | 0% | 淡江大學會計系<br>鋒裕匯理證券投資顧問(股)有限公司財務行政部主管<br>滙豐中華證券投資信託(股)有限公司會計部副理                               | 無           |
| 客戶服務部主管   | 楊敏芬 | 110.1.4  | 0                | 0% | 銘傳大學財務金融學系<br>天利投顧行政及財務部經理<br>美林證券私人銀行部經理   | 無           |
| 機構法人業務部主管 | 吳郁蘭 | 110.3.15 | 0                | 0% | 伊利諾大學香檳分校企業管理碩士<br>貝萊德證券投資信託股份有限公司機構法人業務部主管<br>渣打國際商業銀行企業暨金融機構部門協理                          | 無           |

（四）董事及監察人之姓名、選任日期、任期、選任時及現在持有經理公司股份數額及比率、主要經（學）歷：

113 年 3 月 31 日

| 職稱  | 姓名                 | 選任日期      | 任期             | 選任時持有本公司股份 |                 | 現在持有本公司股份  |                 | 主要經(學)歷  | 備註                           |
|-----|--------------------|-----------|----------------|------------|-----------------|------------|-----------------|--|------------------------------|
|     |                    |           |                | 股數<br>(千股) | 持股<br>比例<br>(%) | 股數<br>(千股) | 持股<br>比例<br>(%) |  |                              |
| 董事長 | 王大智                | 113.2.22  | 至<br>113.12.12 | 70,032.396 | 100.00          | 70,032.396 | 100.00          | 多倫多大學學士學位，主修經濟學與副修東亞研究<br>Amundi 鋒裕匯理資產管理亞洲區行政總裁   | Amundi Asset Management 法人代表 |
| 董事  | David Joseph Harte | 110.12.13 | 3 年            | 70,032.396 | 100.00          | 70,032.396 | 100.00          | BA (Hons) Economics & Geography<br>Trinity College Dublin, Ireland<br>CEO, Amundi Ireland Ltd. | Amundi Asset Management 法人代表 |

|     |  |           |                |            |        |            |        |  |                                 |
|-----|--|-----------|----------------|------------|--------|------------|--------|--|---------------------------------|
| 董事  | 黃日康                                    | 110.12.13 | 3 年            | 70,032.396 | 100.00 | 70,032.396 | 100.00 | Ph.D in Economics, Renmin University of China<br>CEO of Amundi Taiwan Limited  | Amundi Asset Management<br>法人代表 |
| 董事  | 盧昭熙                                    | 110.12.13 | 3 年            | 70,032.396 | 100.00 | 70,032.396 | 100.00 | 國立台北大學法律系<br>鋒裕匯理證券投資顧問(股)有限公司法務主管<br>摩根證券投資信託股份有限公司法務副總   | Amundi Asset Management<br>法人代表 |
| 董事  | Anne, Claude<br>PITOLLAT ép.<br>MARTEL | 111.3.15  | 至<br>113.12.12 | 70,032.396 | 100.00 | 70,032.396 | 100.00 | HEC, Paris, specialized in Audit and Consulting<br>COO Investment, Amundi Asset Management   | Amundi Asset Management<br>法人代表 |
| 董事  | Julien, Armand<br>FAUCHER              | 112.1.1   | 至<br>113.12.12 | 70,032.396 | 100.00 | 70,032.396 | 100.00 | Head of International Corporate Governance – Amundi<br>Master Degree of Ecole Supérieure de Commerce de Lyon (now EM Lyon – Lyon School of Management) in 1992 | Amundi Asset Management<br>法人代表 |
| 監察人 | Julien,<br>Antoine<br>Bernard          | 110.12.13 | 3 年            | 70,032.396 | 100.00 | 70,032.396 | 100.00 | Chief Operating Officer, Greater China<br>Amundi Hong Kong Ltd<br>Engineer's IT degree, Polytechnic University of Nantes, France                               | Amundi Asset Management<br>法人代表 |

### 參、利害關係公司揭露

公開說明書刊印日前一個月月底與經理公司具有公司法第六章之一所定關係者；經理公司董事、監察人或綜合持股達百分之五以上之股東；前述人員或經理公司經理人與該公司之董事、監察人、經理人或持有已發行股份百分之十以上股東為同一人或具有配偶關係者。

#### 鋒裕匯理證券投資信託股份有限公司

##### 113年3月與本公司有利害關係之公司資料表

申報日期：113年4月10日

| 名稱(註1)   | 關係說明                |
|--|---------------------|
| Amundi Asset Management                                    | 本公司持股100%之股東        |
| Amundi Czech Republic, investiční společnost, a.s. (ACRIS) | 與本公司具有公司法第六章之一所定之關係 |
| Amundi Fintech (Shanghai) Co., Ltd.                        | 與本公司具有公司法第六章之一所定之關係 |
| Amundi Hong Kong Limited                                   | 與本公司具有公司法第六章之一所定之關係 |
| Amundi Intermediation                                      | 與本公司具有公司法第六章之一所定之關係 |
| Amundi Investment Advisory (Beijing) Ltd                   | 與本公司具有公司法第六章之一所定之關係 |
| AMUNDI INTERMEDIATION ASIA PTE LTD                         | 與本公司具有公司法第六章之一所定之關係 |
| Amundi Ireland Ltd   | 與本公司具有公司法第六章之一所定之關係 |
| Amundi Japan Ltd   | 與本公司具有公司法第六章之一所定之關係 |
| Amundi Luxembourg S.A.                                     | 與本公司具有公司法第六章之一所定之關係 |
| Amundi Private Fund Management (Beijing) Co. Ltd           | 與本公司具有公司法第六章之一所定之關係 |
| Amundi (UK) Limited  | 與本公司具有公司法第六章之一所定之關係 |
| KBI Global Investors Limited                               | 與本公司具有公司法第六章之一所定之關係 |

【註一：所稱與證券投資信託事業有利害關係公司，係指符合證券投資信託基金管理辦法第十一條規定情形之公司。】

【註二：證券投資信託事業之利害關係人如為上市(櫃)公司，請填列該上市(櫃)公司之股票代碼；如其為股票未上市(櫃)公司之公開發行公司，則請填列證期會所編之公開發行公司代碼。】

#### 肆、 營運情形

一、 經理公司經理其他基金之名稱、成立日、受益權單位數、淨資產金額及每單位淨資產價值：

113 年 3 月 31 日

| 基金名稱                        | 成立日       | 受益權單位數         | 淨資產金額<br>(新臺幣元) | 每單位淨資<br>產價值 |
|-----------------------------|-----------|----------------|-----------------|--------------|
| 鋒裕匯理全球非投資等級債券基金-A2 累積型(新臺幣) | 108/5/31  | 6,440,830.12   | 66,450,854      | 10.32        |
| 鋒裕匯理全球非投資等級債券基金-N2 累積型(新臺幣) | 108/5/31  | 22,100,197.41  | 227,848,929     | 10.31        |
| 鋒裕匯理全球非投資等級債券基金-AD 月配型(新臺幣) | 108/5/31  | 74,025,744.38  | 485,379,912     | 6.56         |
| 鋒裕匯理全球非投資等級債券基金-ND 月配型(新臺幣) | 108/5/31  | 382,564,655.50 | 2,508,792,136   | 6.56         |
| 鋒裕匯理全球非投資等級債券基金-A2 累積型(美元)  | 108/5/31  | 142,450.00     | 46,435,029      | 10.19        |
| 鋒裕匯理全球非投資等級債券基金-N2 累積型(美元)  | 108/5/31  | 1,878,842.56   | 612,541,177     | 10.19        |
| 鋒裕匯理全球非投資等級債券基金-AD 月配型(美元)  | 108/5/31  | 1,680,915.37   | 348,911,791     | 6.49         |
| 鋒裕匯理全球非投資等級債券基金-ND 月配型(美元)  | 108/5/31  | 19,042,321.54  | 3,952,764,761   | 6.49         |
| 鋒裕匯理全球非投資等級債券基金-A2 累積型(人民幣) | 108/5/31  | 585,112.36     | 26,301,561      | 10.21        |
| 鋒裕匯理全球非投資等級債券基金-N2 累積型(人民幣) | 108/5/31  | 4,885,298.29   | 219,480,775     | 10.20        |
| 鋒裕匯理全球非投資等級債券基金-AD 月配型(人民幣) | 108/5/31  | 4,106,472.53   | 109,737,621     | 6.07         |
| 鋒裕匯理全球非投資等級債券基金-ND 月配型(人民幣) | 108/5/31  | 31,079,830.42  | 828,066,892     | 6.05         |
| 鋒裕匯理全球非投資等級債券基金-A2 累積型(澳幣)  | 108/5/31  | 61,685.66      | 12,089,911      | 9.43         |
| 鋒裕匯理全球非投資等級債券基金-N2 累積型(澳幣)  | 108/5/31  | 705,069.20     | 138,436,805     | 9.45         |
| 鋒裕匯理全球非投資等級債券基金-AD 月配型(澳幣)  | 108/5/31  | 310,206.32     | 38,467,581      | 5.97         |
| 鋒裕匯理全球非投資等級債券基金-ND 月配型(澳幣)  | 108/5/31  | 5,403,363.59   | 666,747,783     | 5.94         |
| 鋒裕匯理全球非投資等級債券基金-A2 累積型(南非幣) | 108/5/31  | 148,371.21     | 2,968,275       | 11.89        |
| 鋒裕匯理全球非投資等級債券基金-N2 累積型(南非幣) | 108/5/31  | 2,981,476.12   | 59,548,404      | 11.88        |
| 鋒裕匯理全球非投資等級債券基金-AD 月配型(南非幣) | 108/5/31  | 4,405,090.61   | 45,785,505      | 6.18         |
| 鋒裕匯理全球非投資等級債券基金-ND 月配型(南非幣) | 108/5/31  | 51,452,678.72  | 531,114,940     | 6.14         |
| 鋒裕匯理實質收息多重資產基金-A2 累積型(新臺幣)  | 108/10/31 | 3,222,518.56   | 35,616,680      | 11.05        |
| 鋒裕匯理實質收息多重資產基金-N2 累積型(新臺幣)  | 108/10/31 | 8,705,029.26   | 96,223,770      | 11.05        |

|                               |           |                |               |       |
|-------------------------------|-----------|----------------|---------------|-------|
| 鋒裕匯理實質收息多重資產基金-AD 月配型(新臺幣)    | 108/10/31 | 20,621,258.18  | 179,135,877   | 8.69  |
| 鋒裕匯理實質收息多重資產基金-ND 月配型(新臺幣)    | 108/10/31 | 115,179,447.75 | 1,000,437,801 | 8.69  |
| 鋒裕匯理實質收息多重資產基金-A2 累積型(南非幣)    | 108/10/31 | 156,574.05     | 3,565,470     | 13.54 |
| 鋒裕匯理實質收息多重資產基金-N2 累積型(南非幣)    | 108/10/31 | 3,025,768.10   | 71,131,696    | 13.98 |
| 鋒裕匯理實質收息多重資產基金-AD 月配型(南非幣)    | 108/10/31 | 3,452,330.55   | 54,491,583    | 9.38  |
| 鋒裕匯理實質收息多重資產基金-ND 月配型(南非幣)    | 108/10/31 | 31,506,699.83  | 506,680,698   | 9.56  |
| 鋒裕匯理實質收息多重資產基金-AD 月配型(人民幣)    | 108/10/31 | 4,843,963.86   | 165,409,366   | 7.75  |
| 鋒裕匯理實質收息多重資產基金-A2 累積型(澳幣)     | 108/10/31 | 123,727.27     | 24,735,725    | 9.62  |
| 鋒裕匯理實質收息多重資產基金-N2 累積型(澳幣)     | 108/10/31 | 453,292.29     | 91,442,199    | 9.71  |
| 鋒裕匯理實質收息多重資產基金-AD 月配型(澳幣)     | 108/10/31 | 515,696.70     | 81,082,238    | 7.57  |
| 鋒裕匯理實質收息多重資產基金-ND 月配型(澳幣)     | 108/10/31 | 3,556,843.07   | 556,715,304   | 7.53  |
| 鋒裕匯理實質收息多重資產基金-A2 累積型(美元)     | 108/10/31 | 318,910.56     | 107,419,943   | 10.53 |
| 鋒裕匯理實質收息多重資產基金-ND 月配型(人民幣)    | 108/10/31 | 23,536,640.88  | 801,390,902   | 7.73  |
| 鋒裕匯理實質收息多重資產基金-N2 累積型(美元)     | 108/10/31 | 1,648,601.21   | 555,351,091   | 10.53 |
| 鋒裕匯理實質收息多重資產基金-AD 月配型(美元)     | 108/10/31 | 1,461,682.95   | 384,809,971   | 8.23  |
| 鋒裕匯理實質收息多重資產基金-ND 月配型(美元)     | 108/10/31 | 11,458,425.90  | 3,016,836,419 | 8.23  |
| 鋒裕匯理實質收息多重資產基金-A2 累積型(人民幣)    | 108/10/31 | 771,025.17     | 35,590,950    | 10.48 |
| 鋒裕匯理實質收息多重資產基金-N2 累積型(人民幣)    | 108/10/31 | 5,099,629.89   | 235,134,691   | 10.47 |
| 鋒裕匯理新興市場非投資等級債券基金-A2 累積型(新臺幣) | 108/12/19 | 3,071,821.04   | 31,768,537    | 10.34 |
| 鋒裕匯理新興市場非投資等級債券基金-N2 累積型(新臺幣) | 108/12/19 | 17,050,358.71  | 176,206,538   | 10.33 |
| 鋒裕匯理新興市場非投資等級債券基金-AD 月配型(新臺幣) | 108/12/19 | 8,197,776.10   | 58,494,131    | 7.14  |
| 鋒裕匯理新興市場非投資等級債券基金-ND 月配型(新臺幣) | 108/12/19 | 38,692,268.31  | 276,155,440   | 7.14  |
| 鋒裕匯理新興市場非投資等級債券基金-A2 累積型(美元)  | 108/12/19 | 77,465.94      | 24,181,590    | 9.76  |
| 鋒裕匯理新興市場非投資等級債券基金-N2 累積型(美元)  | 108/12/19 | 405,441.94     | 126,584,893   | 9.76  |
| 鋒裕匯理新興市場非投資等級債券基金-AD 月配型(美元)  | 108/12/19 | 358,431.88     | 77,499,595    | 6.76  |
| 鋒裕匯理新興市場非投資等級債券基金-ND 月配型(美元)  | 108/12/19 | 3,300,326.84   | 713,560,009   | 6.76  |
| 鋒裕匯理新興市場非投資等級債券基金-A2 累積型(人民幣) | 108/12/19 | 212,355.00     | 9,199,010     | 9.82  |

|                               |           |               |               |       |
|-------------------------------|-----------|---------------|---------------|-------|
| 鋒裕匯理新興市場非投資等級債券基金-N2 累積型(人民幣) | 108/12/19 | 1,109,711.94  | 47,808,853    | 9.77  |
| 鋒裕匯理新興市場非投資等級債券基金-AD 月配型(人民幣) | 108/12/19 | 871,535.04    | 25,012,694    | 6.51  |
| 鋒裕匯理新興市場非投資等級債券基金-ND 月配型(人民幣) | 108/12/19 | 6,262,577.37  | 178,621,161   | 6.47  |
| 鋒裕匯理新興市場非投資等級債券基金-A2 累積型(澳幣)  | 108/12/19 | 62,586.55     | 11,823,019    | 9.06  |
| 鋒裕匯理新興市場非投資等級債券基金-N2 累積型(澳幣)  | 108/12/19 | 214,146.58    | 40,871,022    | 9.16  |
| 鋒裕匯理新興市場非投資等級債券基金-AD 月配型(澳幣)  | 108/12/19 | 113,686.55    | 15,069,654    | 6.36  |
| 鋒裕匯理新興市場非投資等級債券基金-ND 月配型(澳幣)  | 108/12/19 | 1,037,819.80  | 137,252,101   | 6.35  |
| 鋒裕匯理新興市場非投資等級債券基金-A2 累積型(南非幣) | 108/12/19 | 603,281.55    | 11,345,084    | 11.11 |
| 鋒裕匯理新興市場非投資等級債券基金-N2 累積型(南非幣) | 108/12/19 | 894,856.37    | 17,071,728    | 11.27 |
| 鋒裕匯理新興市場非投資等級債券基金-AD 月配型(南非幣) | 108/12/19 | 1,694,344.08  | 18,623,330    | 6.49  |
| 鋒裕匯理新興市場非投資等級債券基金-ND 月配型(南非幣) | 108/12/19 | 13,081,186.22 | 143,067,681   | 6.46  |
| 鋒裕匯理美元核心收益債券基金-A2 累積型(新臺幣)    | 109/10/6  | 14,547,081.91 | 148,315,937   | 10.20 |
| 鋒裕匯理美元核心收益債券基金-N2 累積型(新臺幣)    | 109/10/6  | 23,334,507.25 | 237,565,543   | 10.18 |
| 鋒裕匯理美元核心收益債券基金-AD 月配型(新臺幣)    | 109/10/6  | 15,838,099.21 | 136,129,903   | 8.60  |
| 鋒裕匯理美元核心收益債券基金-ND 月配型(新臺幣)    | 109/10/6  | 76,636,796.01 | 658,971,137   | 8.60  |
| 鋒裕匯理美元核心收益債券基金-A2 累積型(美元)     | 109/10/6  | 365,131.93    | 107,685,562   | 9.22  |
| 鋒裕匯理美元核心收益債券基金-N2 累積型(美元)     | 109/10/6  | 1,527,243.76  | 450,301,535   | 9.22  |
| 鋒裕匯理美元核心收益債券基金-AD 月配型(美元)     | 109/10/6  | 699,073.31    | 172,889,781   | 7.73  |
| 鋒裕匯理美元核心收益債券基金-ND 月配型(美元)     | 109/10/6  | 4,716,219.06  | 1,166,162,843 | 7.73  |
| 鋒裕匯理美元核心收益債券基金-A2 累積型(人民幣)    | 109/10/6  | 275,829.63    | 11,084,115    | 9.12  |
| 鋒裕匯理美元核心收益債券基金-N2 累積型(人民幣)    | 109/10/6  | 2,565,583.79  | 103,193,658   | 9.13  |
| 鋒裕匯理美元核心收益債券基金-AD 月配型(人民幣)    | 109/10/6  | 1,249,078.31  | 39,950,235    | 7.26  |
| 鋒裕匯理美元核心收益債券基金-ND 月配型(人民幣)    | 109/10/6  | 11,214,202.64 | 358,347,763   | 7.25  |
| 鋒裕匯理美元核心收益債券基金-A2 累積型(澳幣)     | 109/10/6  | 78,669.61     | 14,476,373    | 8.86  |
| 鋒裕匯理美元核心收益債券基金-N2 累積型(澳幣)     | 109/10/6  | 187,739.33    | 34,583,606    | 8.87  |
| 鋒裕匯理美元核心收益債券基金-AD 月配型(澳幣)     | 109/10/6  | 89,507.20     | 13,778,137    | 7.41  |
| 鋒裕匯理美元核心收益債券基金-ND 月配型(澳幣)     | 109/10/6  | 977,073.05    | 150,230,982   | 7.40  |

|                              |          |               |             |       |
|------------------------------|----------|---------------|-------------|-------|
| 鋒裕匯理美元核心收益債券基金-A2 累積型(南非幣)   | 109/10/6 | 598,652.41    | 10,390,560  | 10.32 |
| 鋒裕匯理美元核心收益債券基金-N2 累積型(南非幣)   | 109/10/6 | 1,232,019.71  | 21,649,485  | 10.45 |
| 鋒裕匯理美元核心收益債券基金-AD 月配型(南非幣)   | 109/10/6 | 791,314.76    | 10,050,449  | 7.55  |
| 鋒裕匯理美元核心收益債券基金-ND 月配型(南非幣)   | 109/10/6 | 5,075,528.32  | 64,912,733  | 7.60  |
| 鋒裕匯理美國非投資等級債券基金-A2 累積型(新臺幣)  | 110/3/19 | 1,488,608.41  | 16,824,603  | 11.30 |
| 鋒裕匯理美國非投資等級債券基金-N2 累積型(新臺幣)  | 110/3/19 | 675,220.34    | 7,633,823   | 11.31 |
| 鋒裕匯理美國非投資等級債券基金-AD 月配型(新臺幣)  | 110/3/19 | 11,685,249.53 | 104,657,474 | 8.96  |
| 鋒裕匯理美國非投資等級債券基金-ND 月配型(新臺幣)  | 110/3/19 | 10,001,884.11 | 89,585,574  | 8.96  |
| 鋒裕匯理美國非投資等級債券基金-A2 累積型(美元)   | 110/3/19 | 160,103.15    | 51,507,125  | 10.06 |
| 鋒裕匯理美國非投資等級債券基金-N2 累積型(美元)   | 110/3/19 | 112,972.58    | 36,354,713  | 10.06 |
| 鋒裕匯理美國非投資等級債券基金-AD 月配型(美元)   | 110/3/19 | 662,885.51    | 167,332,195 | 7.89  |
| 鋒裕匯理美國非投資等級債券基金-ND 月配型(美元)   | 110/3/19 | 698,723.53    | 176,359,672 | 7.89  |
| 鋒裕匯理美國非投資等級債券基金-A2 累積型(人民幣)  | 110/3/19 | 624,253.76    | 27,217,710  | 9.90  |
| 鋒裕匯理美國非投資等級債券基金-N2 累積型(人民幣)  | 110/3/19 | 431,799.62    | 18,831,506  | 9.90  |
| 鋒裕匯理美國非投資等級債券基金-AD 月配型(人民幣)  | 110/3/19 | 1,282,610.29  | 42,470,599  | 7.52  |
| 鋒裕匯理美國非投資等級債券基金-ND 月配型(人民幣)  | 110/3/19 | 1,507,153.01  | 49,827,519  | 7.51  |
| 鋒裕匯理美國非投資等級債券基金-A2 累積型(澳幣)   | 110/3/19 | 5,274.89      | 1,053,341   | 9.61  |
| 鋒裕匯理美國非投資等級債券基金-N2 累積型(澳幣)   | 110/3/19 | 9,929.92      | 2,009,135   | 9.74  |
| 鋒裕匯理美國非投資等級債券基金-AD 月配型(澳幣)   | 110/3/19 | 75,139.47     | 11,878,601  | 7.61  |
| 鋒裕匯理美國非投資等級債券基金-ND 月配型(澳幣)   | 110/3/19 | 65,179.63     | 10,276,713  | 7.59  |
| 鋒裕匯理美國非投資等級債券基金-A2 累積型(南非幣)  | 110/3/19 | 84,244.42     | 1,590,473   | 11.23 |
| 鋒裕匯理美國非投資等級債券基金-N2 累積型(南非幣)  | 110/3/19 | 232,469.94    | 4,341,591   | 11.11 |
| 鋒裕匯理美國非投資等級債券基金-AD 月配型(南非幣)  | 110/3/19 | 682,167.71    | 8,965,588   | 7.81  |
| 鋒裕匯理美國非投資等級債券基金-ND 月配型(南非幣)  | 110/3/19 | 1,800,485.43  | 23,397,952  | 7.73  |
| 鋒裕匯理全球投資等級綠色債券基金-A2 累積型(新臺幣) | 111/1/24 | 5,090,288.97  | 57,905,876  | 11.38 |
| 鋒裕匯理全球投資等級綠色債券基金-N2 累積型(新臺幣) | 111/1/24 | 2,300,505.43  | 26,172,679  | 11.38 |
| 鋒裕匯理全球投資等級綠色債券基金-AD 月配型(新臺幣) | 111/1/24 | 4,719,649.68  | 49,020,553  | 10.39 |



|                             |           |               |             |       |
|-----------------------------|-----------|---------------|-------------|-------|
| 鋒裕匯理全球投資等級綠色債券基金-ND月配型(新臺幣) | 111/1/24  | 14,506,801.52 | 150,705,795 | 10.39 |
| 鋒裕匯理全球投資等級綠色債券基金-A2累積型(美元)  | 111/1/24  | 302,112.17    | 95,186,315  | 9.85  |
| 鋒裕匯理全球投資等級綠色債券基金-N2累積型(美元)  | 111/1/24  | 398,355.51    | 125,509,467 | 9.85  |
| 鋒裕匯理全球投資等級綠色債券基金-AD月配型(美元)  | 111/1/24  | 153,346.93    | 43,978,780  | 8.97  |
| 鋒裕匯理全球投資等級綠色債券基金-ND月配型(美元)  | 111/1/24  | 538,604.99    | 154,483,420 | 8.97  |
| 鋒裕匯理全球投資等級綠色債券基金-A2累積型(人民幣) | 111/1/24  | 70,798.75     | 2,969,201   | 9.52  |
| 鋒裕匯理全球投資等級綠色債券基金-N2累積型(人民幣) | 111/1/24  | 197,624.72    | 8,265,616   | 9.50  |
| 鋒裕匯理全球投資等級綠色債券基金-AD月配型(人民幣) | 111/1/24  | 303,470.14    | 11,419,541  | 8.54  |
| 鋒裕匯理全球投資等級綠色債券基金-ND月配型(人民幣) | 111/1/24  | 1,681,345.68  | 63,326,556  | 8.55  |
| 鋒裕匯理全球投資等級綠色債券基金-A2累積型(澳幣)  | 111/1/24  | 25,519.89     | 5,063,101   | 9.55  |
| 鋒裕匯理全球投資等級綠色債券基金-N2累積型(澳幣)  | 111/1/24  | 52,196.90     | 10,336,939  | 9.53  |
| 鋒裕匯理全球投資等級綠色債券基金-AD月配型(澳幣)  | 111/1/24  | 35,814.21     | 6,467,810   | 8.69  |
| 鋒裕匯理全球投資等級綠色債券基金-ND月配型(澳幣)  | 111/1/24  | 108,338.01    | 19,579,600  | 8.70  |
| 鋒裕匯理全球投資等級綠色債券基金-A2累積型(南非幣) | 111/1/24  | 43,324.60     | 761,048     | 10.44 |
| 鋒裕匯理全球投資等級綠色債券基金-N2累積型(南非幣) | 111/1/24  | 545,987.76    | 9,650,330   | 10.51 |
| 鋒裕匯理全球投資等級綠色債券基金-AD月配型(南非幣) | 111/1/24  | 461,417.20    | 6,896,724   | 8.89  |
| 鋒裕匯理全球投資等級綠色債券基金-ND月配型(南非幣) | 111/1/24  | 805,519.02    | 12,044,211  | 8.89  |
| 鋒裕匯理新興市場綠色債券基金-A2 累積型(新臺幣)  | 111/10/12 | 2,168,093.72  | 23,722,892  | 10.94 |
| 鋒裕匯理新興市場綠色債券基金-N2 累積型(新臺幣)  | 111/10/12 | 833,294.11    | 9,118,954   | 10.94 |
| 鋒裕匯理新興市場綠色債券基金-AD 月配型(新臺幣)  | 111/10/12 | 7,504,458.49  | 74,742,854  | 9.96  |
| 鋒裕匯理新興市場綠色債券基金-ND 月配型(新臺幣)  | 111/10/12 | 4,456,823.47  | 44,389,331  | 9.96  |
| 鋒裕匯理新興市場綠色債券基金-A2 累積型(美元)   | 111/10/12 | 8,651.60      | 3,015,181   | 10.90 |
| 鋒裕匯理新興市場綠色債券基金-N2 累積型(美元)   | 111/10/12 | 5,000.00      | 1,743,066   | 10.90 |
| 鋒裕匯理新興市場綠色債券基金-AD 月配型(美元)   | 111/10/12 | 43,899.70     | 13,888,689  | 9.89  |
| 鋒裕匯理新興市場綠色債券基金-ND 月配型(美元)   | 111/10/12 | 69,910.08     | 22,112,455  | 9.89  |
| 鋒裕匯理新興市場綠色債券基金-A2 累積型(人民幣)  | 111/10/12 | 160,561.72    | 7,393,201   | 10.46 |
| 鋒裕匯理新興市場綠色債券基金-N2 累積型(人民幣)  | 111/10/12 | 177,681.99    | 8,176,267   | 10.45 |

|                              |           |              |            |       |
|------------------------------|-----------|--------------|------------|-------|
| 鋒裕匯理新興市場綠色債券基金-AD 月配型(人民幣)   | 111/10/12 | 416,233.53   | 17,391,850 | 9.49  |
| 鋒裕匯理新興市場綠色債券基金-ND 月配型(人民幣)   | 111/10/12 | 549,119.73   | 22,925,916 | 9.48  |
| 鋒裕匯理新興市場綠色債券基金-A2 累積型(澳幣)    | 111/10/12 | 32,190.69    | 7,153,933  | 10.70 |
| 鋒裕匯理新興市場綠色債券基金-N2 累積型(澳幣)    | 111/10/12 | 40,664.03    | 9,020,552  | 10.68 |
| 鋒裕匯理新興市場綠色債券基金-AD 月配型(澳幣)    | 111/10/12 | 32,334.19    | 6,527,919  | 9.72  |
| 鋒裕匯理新興市場綠色債券基金-ND 月配型(澳幣)    | 111/10/12 | 49,064.20    | 9,861,082  | 9.68  |
| 鋒裕匯理新興市場綠色債券基金-A2 累積型(南非幣)   | 111/10/12 | 186,136.06   | 3,560,604  | 11.37 |
| 鋒裕匯理新興市場綠色債券基金-N2 累積型(南非幣)   | 111/10/12 | 551,622.79   | 10,640,183 | 11.47 |
| 鋒裕匯理新興市場綠色債券基金-AD 月配型(南非幣)   | 111/10/12 | 591,116.82   | 9,772,670  | 9.83  |
| 鋒裕匯理新興市場綠色債券基金-ND 月配型(南非幣)   | 111/10/12 | 716,517.06   | 11,818,755 | 9.81  |
| 鋒裕匯理先進醫療科技多重資產基金-A2 累積型(新臺幣) | 111/10/28 | 2,356,192.08 | 27,162,266 | 11.53 |
| 鋒裕匯理先進醫療科技多重資產基金-N2 累積型(新臺幣) | 111/10/28 | 1,150,711.71 | 13,264,443 | 11.53 |
| 鋒裕匯理先進醫療科技多重資產基金-AD 月配型(新臺幣) | 111/10/28 | 2,306,525.54 | 24,961,442 | 10.82 |
| 鋒裕匯理先進醫療科技多重資產基金-ND 月配型(新臺幣) | 111/10/28 | 8,646,811.50 | 93,582,574 | 10.82 |
| 鋒裕匯理先進醫療科技多重資產基金-A2 累積型(美元)  | 111/10/28 | 36,988.11    | 13,712,340 | 11.59 |
| 鋒裕匯理先進醫療科技多重資產基金-N2 累積型(美元)  | 111/10/28 | 74,641.48    | 27,671,812 | 11.59 |
| 鋒裕匯理先進醫療科技多重資產基金-AD 月配型(美元)  | 111/10/28 | 41,921.96    | 14,560,447 | 10.86 |
| 鋒裕匯理先進醫療科技多重資產基金-ND 月配型(美元)  | 111/10/28 | 236,394.56   | 82,122,020 | 10.86 |
| 鋒裕匯理先進醫療科技多重資產基金-A2 累積型(人民幣) | 111/10/28 | 74,073.08    | 3,627,375  | 11.12 |
| 鋒裕匯理先進醫療科技多重資產基金-N2 累積型(人民幣) | 111/10/28 | 161,759.03   | 7,938,188  | 11.14 |
| 鋒裕匯理先進醫療科技多重資產基金-AD 月配型(人民幣) | 111/10/28 | 145,827.68   | 6,705,143  | 10.44 |
| 鋒裕匯理先進醫療科技多重資產基金-ND 月配型(人民幣) | 111/10/28 | 479,025.86   | 22,050,227 | 10.45 |
| 鋒裕匯理先進醫療科技多重資產基金-A2 累積型(澳幣)  | 111/10/28 | 9,554.64     | 2,199,762  | 11.08 |
| 鋒裕匯理先進醫療科技多重資產基金-N2 累積型(澳幣)  | 111/10/28 | 19,075.67    | 4,434,971  | 11.19 |
| 鋒裕匯理先進醫療科技多重資產基金-AD 月配型(澳幣)  | 111/10/28 | 30,660.21    | 6,654,278  | 10.45 |
| 鋒裕匯理先進醫療科技多重資產基金-ND 月配型(澳幣)  | 111/10/28 | 84,107.86    | 18,558,529 | 10.62 |
| 鋒裕匯理先進醫療科技多重資產基金-A2 累積型(南非幣) | 111/10/28 | 33,907.06    | 665,520    | 11.67 |

|                              |           |               |             |       |
|------------------------------|-----------|---------------|-------------|-------|
| 鋒裕匯理先進醫療科技多重資產基金-N2 累積型(南非幣) | 111/10/28 | 79,625.06     | 1,583,833   | 11.83 |
| 鋒裕匯理先進醫療科技多重資產基金-AD 月配型(南非幣) | 111/10/28 | 187,467.93    | 3,299,090   | 10.46 |
| 鋒裕匯理先進醫療科技多重資產基金-ND 月配型(南非幣) | 111/10/28 | 623,988.27    | 10,927,008  | 10.41 |
| 鋒裕匯理創新趨勢多重資產基金-A2 累積型(新臺幣)   | 112/8/24  | 4,278,472.83  | 49,860,866  | 11.65 |
| 鋒裕匯理創新趨勢多重資產基金-N2 累積型(新臺幣)   | 112/8/24  | 1,286,881.19  | 14,999,973  | 11.66 |
| 鋒裕匯理創新趨勢多重資產基金-AD 月配型(新臺幣)   | 112/8/24  | 4,781,741.55  | 54,606,956  | 11.42 |
| 鋒裕匯理創新趨勢多重資產基金-ND 月配型(新臺幣)   | 112/8/24  | 3,126,967.66  | 35,707,961  | 11.42 |
| 鋒裕匯理創新趨勢多重資產基金-A2 累積型(美元)    | 112/8/24  | 108,609.72    | 40,263,492  | 11.59 |
| 鋒裕匯理創新趨勢多重資產基金-N2 累積型(美元)    | 112/8/24  | 36,427.04     | 13,503,957  | 11.59 |
| 鋒裕匯理創新趨勢多重資產基金-AD 月配型(美元)    | 112/8/24  | 105,902.03    | 38,449,142  | 11.35 |
| 鋒裕匯理創新趨勢多重資產基金-ND 月配型(美元)    | 112/8/24  | 67,256.40     | 24,421,062  | 11.35 |
| 鋒裕匯理創新趨勢多重資產基金-A2 累積型(人民幣)   | 112/8/24  | 301,697.70    | 15,144,125  | 11.40 |
| 鋒裕匯理創新趨勢多重資產基金-N2 累積型(人民幣)   | 112/8/24  | 80,455.23     | 4,045,618   | 11.42 |
| 鋒裕匯理創新趨勢多重資產基金-AD 月配型(人民幣)   | 112/8/24  | 745,633.71    | 36,779,160  | 11.20 |
| 鋒裕匯理創新趨勢多重資產基金-ND 月配型(人民幣)   | 112/8/24  | 640,395.62    | 31,633,387  | 11.22 |
| 鋒裕匯理全球淨零碳排企業債券基金-A2 累積型(新臺幣) | 113/1/18  | 43,859,285.83 | 449,439,911 | 10.25 |
| 鋒裕匯理全球淨零碳排企業債券基金-N2 累積型(新臺幣) | 113/1/18  | 4,325,000.00  | 44,319,631  | 10.25 |
| 鋒裕匯理全球淨零碳排企業債券基金-AD 月配型(新臺幣) | 113/1/18  | 49,578,191.00 | 508,043,245 | 10.25 |
| 鋒裕匯理全球淨零碳排企業債券基金-ND 月配型(新臺幣) | 113/1/18  | 18,531,428.76 | 189,897,130 | 10.25 |
| 鋒裕匯理全球淨零碳排企業債券基金-A2 累積型(美元)  | 113/1/18  | 990,919.85    | 320,580,833 | 10.11 |
| 鋒裕匯理全球淨零碳排企業債券基金-N2 累積型(美元)  | 113/1/18  | 109,236.60    | 35,339,997  | 10.11 |
| 鋒裕匯理全球淨零碳排企業債券基金-AD 月配型(美元)  | 113/1/18  | 991,278.65    | 320,696,086 | 10.11 |
| 鋒裕匯理全球淨零碳排企業債券基金-ND 月配型(美元)  | 113/1/18  | 408,853.58    | 132,270,802 | 10.11 |
| 鋒裕匯理全球淨零碳排企業債券基金-A2 累積型(人民幣) | 113/1/18  | 1,624,195.37  | 71,791,605  | 10.04 |
| 鋒裕匯理全球淨零碳排企業債券基金-N2 累積型(人民幣) | 113/1/18  | 826,196.29    | 36,517,218  | 10.04 |
| 鋒裕匯理全球淨零碳排企業債券基金-AD 月配型(人民幣) | 113/1/18  | 2,126,036.21  | 93,972,597  | 10.04 |
| 鋒裕匯理全球淨零碳排企業債券基金-ND 月配型(人民幣) | 113/1/18  | 1,338,604.39  | 59,167,076  | 10.04 |

|                             |          |               |             |       |
|-----------------------------|----------|---------------|-------------|-------|
| 鋒裕匯理 CIO 精選收益基金-A2 累積型(新臺幣) | 113/1/25 | 7,743,925.87  | 80,971,505  | 10.46 |
| 鋒裕匯理 CIO 精選收益基金-N2 累積型(新臺幣) | 113/1/25 | 5,532,158.09  | 57,845,310  | 10.46 |
| 鋒裕匯理 CIO 精選收益基金-AD 月配型(新臺幣) | 113/1/25 | 14,622,423.30 | 152,891,530 | 10.46 |
| 鋒裕匯理 CIO 精選收益基金-ND 月配型(新臺幣) | 113/1/25 | 21,879,367.64 | 228,771,363 | 10.46 |
| 鋒裕匯理 CIO 精選收益基金-A2 累積型(美元)  | 113/1/25 | 565,153.26    | 185,047,536 | 10.24 |
| 鋒裕匯理 CIO 精選收益基金-N2 累積型(美元)  | 113/1/25 | 515,451.57    | 168,774,598 | 10.24 |
| 鋒裕匯理 CIO 精選收益基金-AD 月配型(美元)  | 113/1/25 | 1,181,670.07  | 386,914,095 | 10.24 |
| 鋒裕匯理 CIO 精選收益基金-ND 月配型(美元)  | 113/1/25 | 1,517,589.06  | 496,902,338 | 10.24 |
| 鋒裕匯理 CIO 精選收益基金-A2 累積型(南非幣) | 113/1/25 | 1,612,011.47  | 27,802,050  | 10.25 |
| 鋒裕匯理 CIO 精選收益基金-N2 累積型(南非幣) | 113/1/25 | 1,223,558.02  | 21,101,508  | 10.25 |
| 鋒裕匯理 CIO 精選收益基金-AD 月配型(南非幣) | 113/1/25 | 6,526,639.16  | 112,558,222 | 10.25 |
| 鋒裕匯理 CIO 精選收益基金-ND 月配型(南非幣) | 113/1/25 | 6,238,236.87  | 107,596,089 | 10.25 |
| 鋒裕匯理 CIO 精選收益基金-A2 累積型(人民幣) | 113/1/25 | 25.00         | 1,110       | 10.08 |
| 鋒裕匯理 CIO 精選收益基金-N2 累積型(人民幣) | 113/1/25 | 0.00          | 0           | -     |
| 鋒裕匯理 CIO 精選收益基金-AD 月配型(人民幣) | 113/1/25 | 23,000.00     | 1,014,558   | 10.02 |
| 鋒裕匯理 CIO 精選收益基金-ND 月配型(人民幣) | 113/1/25 | 130,689.89    | 5,795,517   | 10.07 |
| 鋒裕匯理 CIO 精選收益基金-A2 累積型(澳幣)  | 113/1/25 | 10,581.52     | 2,183,086   | 9.93  |
| 鋒裕匯理 CIO 精選收益基金-N2 累積型(澳幣)  | 113/1/25 | 83,699.05     | 17,690,881  | 10.17 |
| 鋒裕匯理 CIO 精選收益基金-AD 月配型(澳幣)  | 113/1/25 | 17,366.05     | 3,624,858   | 10.05 |
| 鋒裕匯理 CIO 精選收益基金-ND 月配型(澳幣)  | 113/1/25 | 25,296.08     | 5,291,488   | 10.07 |

二、最近二年度經理公司之會計查核報告、資產負債表、損益表及股東權益變動表：（詳見後附之財務報表）。

伍、受處罰之情形：無。

陸、訴訟或非訟事件：無。

**【受益憑證銷售及買回機構】**

| 銷售機構                   | 地址   | 電話           |
|------------------------|--|--------------|
| 鋒裕匯理證券投資信託股份有限公司(經理公司) | 台北市信義路五段7號32樓之1  | 02-8101-0696 |
| 元大商業銀行股份有限公司           | 台北市松山區敦化南路一段66號1至10樓、13樓及68號1樓、2樓、2樓之一、7樓、9樓                               | 02-2173-6699 |
| 華南商業銀行股份有限公司           | 台北市信義區松仁路123號  | 02-2371-3111 |
| 玉山商業銀行股份有限公司           | 台北市松山區民生東路三段115號及117號  | 02-2175-1313 |
| 國泰世華商業銀行股份有限公司         | 台北市信義區松仁路7號1樓  | 02-8722-6666 |
| 華泰商業銀行股份有限公司           | 台北市中山區長安東路二段246號1樓、2樓、6樓、6樓之一、6樓之二   | 02-2752-5252 |
| 凱基商業銀行股份有限公司           | 台北市松山區敦化北路135號9樓、10樓及11樓   | 02-2175-9959 |
| 凱基證券股份有限公司             | 台北市中山區明水路698號3樓、700號3樓   | 02-2389-0088 |
| 台北富邦商業銀行股份有限公司         | 台北市中山區中山北路二段50號1、2、3、5、8、12樓   | 02-6618-0678 |
| 安泰商業銀行股份有限公司           | 台北市信義區信義路五段7號16、40、41樓   | 02-8101-2277 |
| 台中商業銀行股份有限公司           | 台中市西區民權路87號  | 04-2223-6021 |
| 臺灣新光商業銀行股份有限公司         | 台北市信義區松仁路32號3、4、5、19、20、21樓、4樓之1、5樓之1、9樓之1及36號1、3、4、5、19、20、21樓、9樓之1、14樓之1 | 02-8758-7288 |
| 瑞興商業銀行股份有限公司           | 台北市大同區延平北路二段133號及135巷2號  | 02-2557-5151 |
| 高雄銀行股份有限公司             | 高雄市左營區博愛二路168號   | 07-5570535   |
| 兆豐國際商業銀行股份有限公司         | 台北市中山區吉林路100號  | 02-2563-3156 |
| 三信商業銀行股份有限公司           | 台中市東區大智街339號2樓   | 04-2224-5161 |
| 臺灣中小企業銀行股份有限公司         | 台北市大同區塔城街三十號   | 02-2559-7171 |
| 中租證券投資顧問股份有限公司         | 台北市內湖區堤頂大道二段407巷22號5樓之1  | 02-7708-8888 |
| 渣打國際商業銀行股份有限公司         | 台北市中山區遼寧街177號1樓及179號3樓至6樓、17樓至19樓  | 02-2716-6261 |
| 上海商業儲蓄銀行股份有限公司         | 台北市中山區民生東路二段149號3樓至12樓   | 02-2581-7111 |

|                  |                                |              |
|------------------|--------------------------------|--------------|
| 陽信商業銀行股份有限公司     | 台北市中正路255號                     | 02-2820-8166 |
| 台新國際商業銀行股份有限公司   | 台北市中山北路二段44號1樓及地下1樓            | 02-2568-3988 |
| 臺灣土地銀行股份有限公司     | 台北市館前路46號                      | 02-2348-3456 |
| 中國信託商業銀行股份有限公司   | 台北市南港區經貿二路166、168、170、186、188號 | 02-3327-7777 |
| 鉅亨證券投資顧問股份有限公司   | 台北市信義區松仁路89號2樓                 | 02-2720-8126 |
| 基富通證券股份有限公司      | 台北市松山區復興北路365號8樓               | 02-8712-1322 |
| 星展(台灣)商業銀行股份有限公司 | 台北市信義區松仁路32、36號15、17樓          | 02-6612-9889 |
| 滙豐(台灣)商業銀行股份有限公司 | 台北市信義區信義路五段7號54樓               | 02-6633-9000 |
| 合作金庫商業銀行股份有限公司   | 台北市松山區長安東路二段225號               | 02-2173-8888 |
| 臺灣銀行股份有限公司       | 台北市中正區重慶南路一段120號               | 02-2349-3456 |
| 板信商業銀行股份有限公司     | 新北市板橋區縣民大道二段68號                | 02-2962-9170 |
| 彰化商業銀行股份有限公司     | 台中市中區自由路二段38號                  | 04-2222-2001 |
| 聯邦商業銀行股份有限公司     | 台北市松山區民生東路三段109號1、2樓           | 02-2718-0001 |
| 第一商業銀行股份有限公司     | 台北市中正區重慶南路一段30號                | 02-2348-1111 |
| 遠智證券股份有限公司       | 台北市信義區信義路五段7號51樓               | 02-8758-3399 |
| 遠東國際商業銀行股份有限公司   | 臺北市大安區敦化南路二段205、207及209號1樓     | 02-2378-6868 |

| 買回機構             | 地址              | 電話          |
|------------------|-----------------|-------------|
| 鋒裕匯理證券投資信託股份有限公司 | 台北市信義路5段7號32樓之1 | 02-81010696 |
| 各銷售機構            |                 |             |

**【特別記載事項】**

經理公司遵守中華民國證券投資信託暨顧問商業同業公會會員自律公約之聲明書

**聲明書**

立聲明書人「鋒裕匯理證券投資信託股份有限公司(以下簡稱本公司)」，茲聲明本公司願遵守中華民國證券投資信託暨顧問商業同業公會會員自律公約，特此聲明。

立聲明書人：鋒裕匯理證券投資信託股份有限公司



負責人：董事長 鍾小鋒



## 經理公司內部控制制度聲明書

鋒裕匯理證券投資信託股份有限公司

內部控制制度聲明書

日期：113 年 3 月 11 日

本公司民國 112 年度之內部控制制度，依據自行評估的結果，謹聲明如下：

- 一、本公司確知建立、實施和維護內部控制制度係本公司董事會及經理人之責任，本公司業已建立此一制度。其目的係在對營運之效果及效率(含獲利、績效及保障資產安全等)、報導具可靠性、及時性、透明性及符合相關規範暨相關法令規章之遵循等目標的達成，提供合理的確保。
- 二、內部控制制度有其先天限制，不論設計如何完善，有效之內部控制制度亦僅能對上述三項目標之達成提供合理的確保；而且，由於環境、情況之改變，內部控制制度之有效性可能隨之改變。惟本公司之內部控制制度設有自我監督之機制，缺失一經辨認，本公司即採取更正之行動。
- 三、本公司係依據「證券暨期貨市場各服務事業建立內部控制制度處理準則」(以下簡稱「處理準則」)規定之內部控制制度有效性之判斷項目，判斷內部控制制度之設計及執行是否有效。該「處理準則」所採用之內部控制制度判斷項目，係為依管理控制之過程，將內部控制制度劃分為五個組成要素：1.控制環境，2.風險評估，3.控制作業，4.資訊與溝通，及 5.監督作業。每個組成要素又包括若干項目。前述項目請參見「處理準則」之規定。
- 四、本公司業已採用上述內部控制制度判斷項目，評估內部控制制度之設計及執行的有效性。
- 五、本公司基於前項評估結果，認為本公司於民國 112 年 12 月 31 日的內部控制制度(含資訊安全整體執行情形)，包括瞭解營運之效果及效率目標達成之程度、報導係屬可靠、及時、透明及符合相關規範暨相關法令規章之遵循有關的內部控制制度等之設計及執行，除附件所列事項外，係屬有效，其能合理確保上述目標之達成。
- 六、本聲明書將成為本公司募集基金公開書明書及投資說明書(私募基金、全權委託投資)之主要內容，並對外公開。上述公開之內容如有虛偽隱匿、詐欺及足致他人誤信等不法情事，將涉及證券投資信託及顧問法第八條、第十五條、第一百零五條及第一百零六條等之法律責任。
- 七、本聲明書業經本公司民國 113 年 3 月 11 日董事會通過，出席董事 6 人均同意本聲明書之內容，併此聲明。

鋒裕匯理證券投資信託股份有限公司

董事長：王大智

王大智  
Eddy Wong

簽章

總經理：黃日康

日黃  
康

簽章

稽核主管：陳吳鈞

陳吳鈞

簽章

負責資訊安全之最高主管：邱信銘

信銘

簽章



## 經理公司公司治理運作情形

### 一、 公司治理之架構及規則

本公司參酌「中華民國證券投資信託暨顧問商業同業公會-證券投資信託事業證券投資顧問事業公司治理實務守則」及相關法令規範制定各項與公司治理相關之規範或揭露本公司公司治理之相關資訊。

### 二、 公司股權結構及股東權益

本公司股權結構請參閱本公開說明書經理公司概况貳、一、股權分散情形。有關股東權益部分，本公司依公司法、證券投資信託及顧問法及相關法令規定召集股東會，並對於經由股東會決議之事項確實執行。本公司股東僅為法人股東一人時，依公司法或本公司章程規定本公司股東會職權由董事會行使。股東會之議題及程序，係由董事會妥善安排，並對於各議題之進行給予合理之討論時間及股東適當之發言機會。本公司股東會議事錄在公司存續期間均永久妥善保存。股東權益變動情形，請參閱公開說明書財務報表之股東權益變動表。

### 三、 董事會之結構及獨立性

本公司董事會之結構請參閱本公開說明書經理公司概况貳、二、(四) 董事及監察人資料。本公司設董事七人，監察人一人，由股東會就有行為能力之人選任之，任期均為三年，連選得連任。本公司股東僅為法人股東一人時，公司之董事、監察人由法人股東指而不須經選任。本公司之董事會向股東會負責，其公司治理之各項作業與安排係依照法令、公司章程之規定或股東會決議行使職權。董事會成員普遍具備執行職務所必須之知識、技能及素養，包括營運判斷能力、會計及財務分析能力、經營管理能力、危機處理能力、產業知識、國際市場觀、領導能力及決策能力。董事之選任係依相關法令及本公司章程執行，各董事間職權之行使均具有其獨立性。

### 四、 董事會及經理人之職責

本公司董事會由董事組成，其職權為造具營業計劃書、編造財務報告及其他依法令及股東會賦予之職權；本公司之經理人依相關法令及董事會賦予之權利行使其職權，負責公司營運各項作業，並制定公司營運所須相關制度及規章。

### 五、 監察人之組成及職責

監察人之職責為查核公司財務狀況、審查並稽核會計簿冊及文件、監督公司業務之執行及其他依照法令賦予之職權。

### 六、 董事、監察人、總經理及副總經理之酬金結構及政策，以及其與經營績效及未來風險之關連性

全體董事、監察人、總經理及副總經理之報酬，均參酌其對公司營運參與程度及貢獻價值，依同業通常水準支給議定之，董事及經理人之報酬依公司法規定提報董事會議定之。

#### 七、利害關係人之權利及關係

請參閱本公開說明書經理公司概况參、利害關係公司揭露。

本公司與關係企業間之人員、資產及財務之管理職權均予明確化，並確實辦理風險評估及建立適當之防火牆。

本公司之經理人皆無與關係企業經理人相互兼任之情形。

對於關係企業間有業務往來者，皆本於公平合理之原則，對於簽約事項明確訂定價格條件與支付方式，絕無利益輸送情事。

本公司與往來銀行及投資人、員工、或公司之利益相關者，保持暢通之溝通管道，並尊重及維護其應有之合法權益，當利害關係人之合法權益受到侵害時，本公司將秉誠信原則妥適處理。

#### 八、對於法令規範資訊公開事項之詳細情形

請參閱本公開說明書基金概况拾、基金之資訊揭露。

本公司依據證券投資信託及顧問法及相關法令之規定申報所管理證券投資信託基金之資訊，並設立發言人，以確保可能影響投資人及利害關係人決策之資訊，能夠即時允當揭露。並已運用網路之便捷性架設網站，建置公司及證券投資信託基金相關資訊，以利股東、投資人及利害關係人等參考。本公司網址為 [www.amundi.com.tw](http://www.amundi.com.tw)。

#### 九、公司治理之運作情形和公司本身訂定之公司治理守則及本守則之差距與原因

| 項目                   | 運作情形  | 與公司治理實務守則之差距原因 |
|----------------------|---|----------------|
| 一、公司股權結構及股東權益        |   |                |
| (一)公司處理股東建議或糾紛等問題之方式 | (一) 本公司設有發言人<br>(二) 本公司設有法令遵循室負責規劃、管理及執行本公司之法令遵循制度，並處理公司法律事務，事故若股東有疑義、糾紛等事項將由法令遵循室協助辦理（重大性事件應會委由律師處理） | 無              |

| 項目                                 | 運作情形   | 與公司治理實務守則之差距原因  |
|------------------------------------|--|---|
| (二)公司掌握實際控制公司之主要股東及主要股東之最終控制者名單之情形 | 本公司股務作業為自行辦理，依據現有之股東名冊掌握中。   | 無   |
| (三)公司建立與關係企業風險控管機制及防火牆之方式          | 各關係企業均獨立運作，本公司針對各項業務訂有作業處理辦法及控管機制，無論是否與關係企業往來均需符合相關規範。                           | 無   |
| 二、董事會之組成及職責                        |  |   |
| (一)公司設置獨立董事之情形                     | 本公司尚未設置獨立董事  | 本公司雖未設置獨立董事，所有董事除具備執行職務所必須之專業知識、技能及素養外，均本著忠實誠信原則及注意義務執行其職務。     |
| (二)定期評估簽證會計師獨立性之情形                 | 本公司定期評估簽證會計師獨立性，並提報董事會決議通過。<br>本公司之簽證會計師並非為本公司股東、董事或監察人，其未於本公司支薪，非為利害關係人，應具備獨立性。 | 無   |
| 三、監察人之組成及職責                        |  |   |
| (一)公司設置獨立監察人之情形                    | 本公司尚未設置獨立監察人   | 監察人之職責即依公司法規定查核董事會向股東會造送之帳目表冊報告書，並於必要時查核公司會計簿冊及文件，及其他依法令所授與之職權。 |

| 項目                          | 運作情形  | 與公司治理實務守則之差距原因   |
|-----------------------------|---|--|
| (二) 監察人與公司之員工及股東溝通之情形       | 溝通情形正常  | 無  |
| 四、建立與利害關係人溝通管道之情形           | 本公司提供客戶服務專線及信箱等溝通管道，利害關係人可透過前述方式和本公司進行溝通。<br>本公司依各部門負責之業務範圍，與不同之利害關係人保持良好之溝通管道。             | 無  |
| 五、資訊公開                      |   |  |
| (一) 公司架設網站，揭露財務業務及公司治理資訊之情形 | 有關財務業務及公司治理之資訊，依規定輸入指定網站，另於本公司網站中含有公司簡介、基金簡介及最新消息等相關資訊，本公司網址：<br><b>www.amundi.com.tw</b> 。 | 無  |
| (二) 公司採行其他資訊揭露之方式           | 已訂定相關對外發布訊息之規範  | 無  |
| 六、公司設置審計委員會及其他各類功能委員會之運作情形  | 無   | 本公司設置董事四至七人、監察人一至三人，隨時得依營運需要，充分溝通並召開會議，對於董事會之主要任務及監督管理公司功能，均能充分執行。 |

#### 十、關係人交易相關資訊

#### 十一、詳見後附【財務報表】附註所述之關係人交易相關資料。

其他公司治理之相關資訊：

1. 本公司之公司治理相關資訊揭露於網站（[www.amundi.com.tw](http://www.amundi.com.tw)）及基金公開說明書。
2. 本公司基金經理人酬金原則如下：
  - (1) 酬金指薪資及獎金等；
  - (2) 訂定原則為參酌風險管理委員會或董事會之建議，設定績效目標，考量風險因素、長期績效，配合公司長期整體獲利及股東利益。
  - (3) 評量基金經理人對公司獲利之貢獻，綜合考量其個人績效、部門績效、公司整體經營成果，以及法令遵循的落實程度。
  - (4) 連結績效之酬金政策以長期為基礎，避免基金經理人為追求酬金而從事有損害投資人權益之虞的投資或交易行為。
  - (5) 酬金支付採長期誘發機制，將酬金內容之適當比例以遞延或相關方式支付。
  - (6) 定期審視基金經理人獎勵制度與績效表現，以確保其行為未逾越公司之風險胃納範圍。
3. 評價委員會運作機制：依「證券投資信託基金資產價值之計算標準」規定，經理公司運用基金持有暫停交易或久無報價與成交資訊標的(含國外上市(櫃)股票、債券及 ETF)者，得參考經理公司隸屬同一集團之評價委員會提供之公平價格或經理公司洽商其他獨立專業機構提供之公平價格。經理公司隸屬集團之母公司評價委員會之公平計價啟動時機及相關評價方法如下：
  - (1) 啟動時機：經理公司經理之基金所持有之國外上市(櫃)股票、債券及 ETF 因特定原因發生暫停交易或久無報價與成交資訊達 20 日以上時。
  - (2) 係參考經理公司隸屬集團之母公司評價委員會提供之公平價格或經理公司洽商其他獨立專業機構提供之公平價格進行評價。本集團之母公司評價委員會及前述獨立專業機構所提供的有價證券公平價格，運用包含發行當地收盤價、相關之一般性及產業指數、貨幣匯率波動、到期時日等相關要素，進行個別有價證券之評價調整後，提供作為經理公司執行評價價格之參考依據。

本基金信託契約與契約範本條文對照表

依金管會 111 年 1 月 28 日金管證投字第 1100365698 號令及第 11003656981 號令，將『高收益債券』一詞調整為『非投資等級債券』，俟本基金證券投資信託契約修正報主管機關核准後將修正相關內容

| 條  | 項 | 款 | 鋒裕匯理全球投資等級綠色債券證券投資信託基金信託契約   | 條  | 項 | 款 | 國內開放式債券型基金證券投資信託契約範本（105.1.15 金管證投字第 1040053300 號函）  | 說明                     |
|----|---|---|--|----|---|---|--|------------------------|
| 前言 |   |   | 鋒裕匯理證券投資信託股份有限公司（以下簡稱經理公司），為在中華民國境內發行受益憑證，募集 <u>鋒裕匯理全球投資等級綠色債券證券投資信託基金</u> （以下簡稱本基金），與 <u>元大商業銀行股份有限公司</u> （以下簡稱基金保管機構），依證券投資信託及顧問法及其他中華民國有關法令之規定，本於信託關係以經理公司為委託人、基金保管機構為受託人訂立本證券投資信託契約（以下簡稱本契約），以規範經理公司、基金保管機構及本基金受益憑證持有人（以下簡稱受益人）間之權利義務。經理公司及基金保管機構自本契約簽訂並生效之日起為本契約當事人。除經理公司拒絕申購人之申購外，申購人自申購並繳足全部價金之日起，成為本契約當事 | 前言 |   |   | 證券投資信託股份有限公司（以下簡稱經理公司），為在中華民國境內發行受益憑證，募集_____證券投資信託基金（以下簡稱本基金），與_____（以下簡稱基金保管機構），依證券投資信託及顧問法及其他中華民國有關法令之規定，本於信託關係以經理公司為委託人、基金保管機構為受託人訂立本證券投資信託契約（以下簡稱本契約），以規範經理公司、基金保管機構及本基金受益憑證持有人（以下簡稱受益人）間之權利義務。經理公司及基金保管機構自本契約簽訂並生效之日起為本契約當事人。除經理公司拒絕申購人之申購外，申購人自申購並繳足全部價金之日起，成為本契約當事人。 | 訂定本基金名稱、經理公司與基金保管機構名稱。 |

| 條 | 項 | 款 | 鋒裕匯理全球投資等<br>級綠色債券證券投資<br>信託基金信託契約   | 條 | 項 | 款 | 國內開放式債券型基<br>金證券投資信託契約<br>範本（105.1.15 金管<br>證 投 字 第<br>1040053300 號函）  | 說明   |
|---|---|---|--|---|---|---|--|--|
|   |   |   | 人。   |   |   |   |  |  |
| 1 |   |   | 定義   | 1 |   |   | 定義   |  |
| 1 | 1 | 2 | 二、本基金：指為本基<br>金受益人之權益，依本<br>契約所設立之 <u>鋒裕匯<br/>理全球投資等級綠色<br/>債券證券投資信託基<br/>金</u> 。  | 1 | 1 | 2 | 二、本基金：指為本基<br>金受益人之權益，依<br>本契約所設立之<br>_____證券投資信<br>託基金。   | 載明本基金名<br>稱。   |
| 1 | 1 | 3 | 三、經理公司：指 <u>鋒裕<br/>匯理證券投資信託股<br/>份有限公司</u> ，即依本契<br>約及中華民國有關法<br>令規定經理本基金之<br>公司。  | 1 | 1 | 3 | 三、經理公司：<br>指證券投資信託股份<br>有限公司，即依本契<br>約及中華民國有關法<br>令規定經理本基金之<br>公司。   | 載明本基金經<br>理公司名稱。   |
| 1 | 1 | 4 | 四、基金保管機構：指<br><u>元大商業銀行股份有<br/>限公司</u> ，本於信託關<br>係，擔任本契約受託<br>人，依經理公司之運<br>用指示從事保管、處<br>分、收付本基金，並<br>依證券投資信託及顧<br>問法及本契約辦理相<br>關基金保管業務之信<br>託公司或兼營信託業<br>務之銀行。 | 1 | 1 | 4 | 四、基金保管機構：指<br>_____，本於信<br>託關係，擔任本契約<br>受託人，依經理公司<br>之運用指示從事保<br>管、處分、收付本基<br>金，並依證券投資信<br>託及顧問法及本契<br>約辦理相關基金保<br>管業務之信託公司或<br>兼營信託業務之銀<br>行。 | 載明本基金保<br>管機構名稱。   |
| 1 | 1 | 5 | 五、 <u>國外受託保管機<br/>構：指依其與基金保<br/>管機構間委託保管契<br/>約暨本基金投資所在<br/>國或地區相關法令規<br/>定，受基金保管機構<br/>複委託，保管本基<br/>金存放於國外資產之<br/>金融機構。</u>                                   |   |   |   | （本款新增）   | 本基金投資外<br>國有價證券，爰<br>新增國外受託<br>保管機構之定<br>義，以下款次依<br>序調整。 |

| 條 | 項 | 款  | 鋒裕匯理全球投資等<br>級綠色債券證券投資<br>信託基金信託契約  | 條 | 項 | 款  | 國內開放式債券型基<br>金證券投資信託契約<br>範本（105.1.15 金管<br>證 投 字 第<br>1040053300 號函） | 說明   |
|---|---|----|---|---|---|----|---|--|
| 1 | 1 | 6  | <u>六、受託管理機構：指依其與經理公司間複委任管理契約，暨依中華民國及本基金投資所在國或地區相關法令規定，受經理公司複委託，管理本基金之公司。經理公司得複委託香港上海滙豐銀行(The Hongkong And Shanghai Banking Corporation Limited)辦理本基金外匯兌換交易及匯率避險管理業務</u> |   |   |    | （本款新增）  | 配合本基金投資外國有價證券，擬委託受託管理機構辦理外匯兌換交易及匯率避險管理業務，爰新增受託管理機構之定義。 |
| 1 | 1 | 14 | <u>十四、營業日：指經理公司總公司營業所在縣市之銀行營業日。但本基金投資之比重達本基金淨資產價值一定比例之投資所在國或地區之證券交易市場因例假日停止交易時、台灣當地證券交易市場因例假日停止交易時，則視為非營業日。前述所稱「一定比例」依本基金最新公開說明書規定辦理。</u>                               | 1 | 1 | 12 | 十二、營業日：指經理公司總公司營業所在縣市之銀行營業日。  | 本基金投資範圍包含國內外，爰新增相關文字以配合本基金之實務運作。                       |
| 1 | 1 | 16 | <u>十六、計算日：指經理公司依本契約規定，計算本基金淨資產價值之營業日。本基金投資外國有價證券，每營業日之淨資產價值於各投資所在國或地區交易完成後計算之。</u>  | 1 | 1 | 14 | 十四、計算日：指經理公司依本契約規定，計算本基金淨資產價值之營業日。                                    | 本基金將投資外國有價證券，故就投資外國有價證券部分，明訂本基金每營業日之計算方式。              |



| 條 | 項 | 款      | 鋒裕匯理全球投資等<br>級綠色債券證券投資<br>信託基金信託契約  | 條 | 項 | 款      | 國內開放式債券型基<br>金證券投資信託契約<br>範本（105.1.15 金管<br>證 投 字 第<br>1040053300 號函） | 說明                                 |
|---|---|--------|---|---|---|--------|---|------------------------------------|
|   |   |        | （刪除）  | 1 | 1 | 1<br>5 | <u>十五、收益平準金：指自本基金成立日起，計算日之每受益權單位淨資產價值中，相當於原受益人可分配之收益金額。</u>           | 本基金分配內容不含收益平準金，爰刪除之。以下款次依序調整       |
| 1 | 1 | 1<br>7 | <u>十七、買回日：指受益憑證買回申請書及其相關文件之書面或電子資料到達經理公司或公開說明書所載基金銷售機構之營業日。</u>                 | 1 | 1 | 1<br>6 | <u>十六、買回日：指受益憑證買回申請書及其相關文件之書面或電子資料到達經理公司或公開說明書所載基金銷售機構之次一營業日。</u>     | 明訂本基金之買回日。                         |
| 1 | 1 | 2<br>0 | <u>二十、證券集中保管事業：指依我國或基金投資所在國或地區法令規定得辦理有價證券集中保管業務或類似業務之公司或機構。</u>                 | 1 | 1 | 1<br>9 | <u>十九、證券集中保管事業：指依法令規定得辦理有價證券集中保管業務之機構。</u>                            | 本基金將投資外國有價證券，故配合各投資所在國家或地區規定修訂文字。  |
| 1 | 1 | 2<br>1 | <u>二十一、票券集中保管事業：依本基金投資所在國或地區法令規定得辦理票券集中保管業務或類似業務之公司或機構。</u>                     | 1 | 1 | 2<br>0 | <u>二十、票券集中保管事業：依法令規定得辦理票券集中保管業務之機構。</u>                               | 本基金將投資外國票券，故配合各投資所在國家或地區規定修訂文字。    |
| 1 | 1 | 2<br>2 | <u>二十二、證券交易市場：指由本基金投資所在國或地區證券交易所、店頭市場或得辦理類似業務之公司或機構提供交易場所，供證券商買賣或交易有價證券之市場。</u> |   |   |        | （本款新增）  | 本基金將投資外國有價證券，故增訂證券交易市場定義，其後款次依序調整。 |
| 1 | 1 | 2<br>3 | <u>二十三、證券交易所：指台灣證券交易所股份有限公司及其他本基金投資所在國或地區之證券交易所。</u>                            | 1 | 1 | 2<br>1 | <u>二十一、證券交易所：指台灣證券交易所股份有限公司。</u>                                      | 本基金將投資外國有價證券，故配合各投資所在國家或地區規定修訂文字。  |

| 條 | 項 | 款      | 鋒裕匯理全球投資等<br>級綠色債券證券投資<br>信託基金信託契約  | 條 | 項 | 款      | 國內開放式債券型基<br>金證券投資信託契約<br>範本（105.1.15 金管<br>證 投 字 第<br>1040053300 號函） | 說明                                |
|---|---|--------|---|---|---|--------|---|-----------------------------------|
| 1 | 1 | 2<br>4 | <u>二十四、店頭市場</u> ：指財團法人中華民國證券櫃檯買賣中心及金管會所核准投資之外國店頭市場。   | 1 | 1 | 2<br>2 | <u>二十二、證券櫃檯買賣中心</u> ：指財團法人中華民國證券櫃檯買賣中心。                               | 本基金將投資外國有價證券，故配合各投資所在國家或地區規定修訂文字。 |
| 1 | 1 | 2<br>6 | <u>二十六、各類型受益權單位</u> ：指本基金依第三條第一項規定所發行之各類型受益權單位。   |   |   |        | （本款新增）  | 明訂本基金各類型受益權單位之定義，以下款次依序調整。        |
| 1 | 1 | 2<br>7 | <u>二十七、累積類型受益權單位</u> ：係 A2 累積類型新臺幣計價受益權單位、N2 累積類型新臺幣計價受益權單位、A2 累積類型美元計價受益權單位、N2 累積類型美元計價受益權單位、A2 累積類型人民幣計價受益權單位、N2 累積類型人民幣計價受益權單位、A2 累積類型澳幣計價受益權單位、N2 累積類型澳幣計價受益權單位、A2 累積類型南非幣計價受益權單位、N2 累積類型南非幣計價受益權單位之總稱。 |   |   |        | （本款新增）  | 明訂本基金累積類型受益權單位之定義。以下款次依序調整。       |
| 1 | 1 | 2<br>8 | <u>二十八、分配收益類型受益權單位</u> ：係 AD 月配類型新臺幣計價受益權單位、ND 月配類型新臺幣計價受益權單位、AD 月配類型美元計價受益權單位、ND 月配類型美元計價受益權單位、AD 月配類型人民   |   |   |        | （本款新增）  | 明訂本基金分配收益類型受益權單位之定義。以下款次依序調整。     |

| 條 | 項 | 款      | 鋒裕匯理全球投資等<br>級綠色債券證券投資<br>信託基金信託契約  | 條 | 項 | 款      | 國內開放式債券型基<br>金證券投資信託契約<br>範本（105.1.15 金管<br>證 投 字 第<br>1040053300 號函）            | 說明  |
|---|---|--------|---|---|---|--------|--|---|
|   |   |        | <u>幣計價受益權單位、ND<br/>月配類型人民幣計價<br/>受益權單位、AD 月配類<br/>型澳幣計價受益權單<br/>位、ND 月配類型澳幣計<br/>價受益權單位、AD 月配<br/>類型南非幣計價受益<br/>權單位、ND 月配類型南<br/>非幣計價受益權單位<br/>之總稱。</u> |   |   |        |  |   |
| 1 | 1 | 2<br>9 | <u>二十九、基準貨幣：指<br/>用以計算本基金淨資<br/>產價值之貨幣單位，本<br/>基金基準貨幣為新臺<br/>幣。</u>   |   |   |        | （本款新增）   | 明訂本基金基<br>準貨幣之定義。<br>以下款次依序<br>調整。              |
| 1 | 1 | 3<br>0 | <u>三十、基準受益權單<br/>位：指用以換算各類型<br/>受益權單位，計算本基<br/>金總受益權單位數之<br/>基準受益權單位類別，<br/>本基金基準受益權單<br/>位為新臺幣計價類別<br/>受益權單位。</u>                                      |   |   |        | （本款新增）   | 明訂本基金基<br>準受益權單位<br>之定義。以下款<br>次依序調整。           |
| 1 | 1 | 3<br>6 | <u>三十六、問題發行公<br/>司：指本基金持有之公<br/>司債發行公司具有「問<br/>題公司債處理規則」所<br/>定事由者。</u>   | 1 | 1 | 3<br>0 | <u>三十、問題發行公司：</u><br>指本基金持有之公司<br>債發行公司具有 <u>附件<br/>一「問題公司債處理<br/>規則」</u> 所定事由者。 | 現行法令已有<br>相關處理規則，<br>爰不再增訂附<br>件，其後條次並<br>依序調整。 |
| 2 |   |        | <b>本基金名稱及存續期<br/>間</b>  | 2 |   |        | <b>本基金名稱及存續期<br/>間</b>   |   |
| 2 | 1 |        | <u>一、本基金為債券型之<br/>開放式基金，並分別以<br/>新臺幣計價、美元計<br/>價、人民幣計價、澳幣<br/>計價、南非幣計價，定<br/>名為鋒裕匯理全球投<br/>資等級綠色債券證券<br/>投資信託基金。</u>                                    | 2 | 1 |        | <u>一、本基金為債券型<br/>之開放式基金，定名<br/>為（經理公司簡稱）<br/>（基金<br/>名稱）證券投資信託<br/>基金。</u>       | 載明本基金類<br>型、計價類型及<br>名稱。                        |

| 條 | 項 | 款 | 鋒裕匯理全球投資等<br>級綠色債券證券投資<br>信託基金信託契約  | 條 | 項 | 款 | 國內開放式債券型基<br>金證券投資信託契約<br>範本（105.1.15 金管<br>證 投 字 第<br>1040053300 號函）   | 說明  |
|---|---|---|---|---|---|---|---|---|
| 2 | 2 |   | 二、本基金之存續期間<br>為不定期限；本契約終<br>止時，本基金存續期間<br>即為屆滿。   | 2 | 2 |   | 二、本基金之存續期<br>間為不定期限；本契<br>約終止時，本基金存<br>續期間即為屆滿。 <u>或</u><br><u>本基金之存續期間為</u><br><u>_____</u> ； <u>本基金存續期</u><br><u>間屆滿或有本契約應</u><br><u>終止情事時，本契約</u><br><u>即為終止。</u>  | 本基金之存續<br>期間為不定期<br>限。  |
| 3 |   |   | <b>本基金總面額</b>   | 3 |   |   | <b>本基金總面額</b>   |   |
| 3 | 1 |   | 一、本基金首次淨發行<br>總面額最高為新臺幣<br><u>貳佰億元</u> ，最低為新臺<br>幣參億元。淨發行受益<br>權單位總數最高為 <u>貳</u><br><u>拾億個基準受益權單</u><br><u>位</u> 。 <u>其中：</u><br>（一） <u>新臺幣計價受</u><br><u>益權單位首次淨發行</u><br><u>總面額最高為新臺幣</u><br><u>壹佰億元</u> ，淨發行受<br>益權單位總數最高為 <u>壹</u><br><u>拾億個基準受益權單</u><br><u>位</u> ；<br>（二） <u>外幣計價受</u><br><u>益權單位首次淨發行</u><br><u>總面額最高為等值新臺</u><br><u>幣壹佰億元</u> ，淨發行受<br>益權單位總數最高為 <u>壹</u><br><u>拾億個基準受益權單</u><br><u>位</u> ；<br>（三） <u>各類型受</u><br><u>益權單位面額如下：</u><br>（1） <u>每一新臺幣計價受</u><br><u>益權單位每受益權</u> | 3 | 1 |   | <b>【投資於國內外者適<br/>用】</b><br>一、本基金首次淨發<br>行總面額最高為新臺<br>幣_____元，最低為新<br>臺幣_____元（不得低<br>於新臺幣參億元）。 <u>每</u><br><u>受益權單位面額為新</u><br><u>臺幣壹拾元</u> 。淨發行<br>受益權單位總數最高<br>為_____單位。經<br>理公司募集本基金，<br>經金管會核准後，符<br>合下列條件者，得辦<br>理追加募集<br>（一） <u>自開放買回</u><br><u>之日起至申報送</u><br><u>件日屆滿一個</u><br><u>月。</u><br>（二） <u>申報日前五</u><br><u>個營業日平均已發行</u><br><u>單位數占原申請核准</u><br><u>發行單位數之比率達</u><br><u>百分之九十五以上。</u> | 載明本基金首<br>次發行之最高<br>淨發行總面額、<br>最低淨發行總<br>面額、最高淨發<br>行基準受益權<br>單位、新臺幣計<br>價及外幣計價<br>之最高淨發行<br>總面額及基準<br>受益權單位數，<br>以及各幣別計<br>價受益權單位<br>面額。 |

| 條 | 項 | 款 | 鋒裕匯理全球投資等<br>級綠色債券證券投資<br>信託基金信託契約   | 條 | 項 | 款 | 國內開放式債券型基<br>金證券投資信託契約<br>範本（105.1.15 金管<br>證 投 字 第<br>1040053300 號函）                       | 說明  |
|---|---|---|--|---|---|---|---|---|
|   |   |   | <u>單位面額為新臺幣<br/>壹拾元；</u><br>(2) <u>每一美元計價受益<br/>權單位每受益權單<br/>位面額為美元壹拾<br/>元；</u><br>(3) <u>每一人民幣計價受<br/>益權單位每受益權<br/>單位面額為人民幣<br/>壹拾元；</u><br>(4) <u>每一澳幣計價受益<br/>權單位每受益權單<br/>位面額為澳幣壹拾<br/>元；</u><br>(5) <u>每一南非幣計價受<br/>益權單位每受益權<br/>單位面額為南非幣<br/>壹拾元。</u>           |   |   |   | <u>【投資於國內者適<br/>用】</u> 本基金首次淨發<br>行總面額最低為新臺<br>幣 元（不得低於<br>新臺幣參億元）。每受<br>益權單位面額為新臺<br>幣壹拾元。 |   |
| 3 | 2 |   | <u>二、新臺幣計價受益權<br/>單位與基準受益權單<br/>位之換算比率為 1：1；<br/>美元計價受益權單位<br/>與基準受益權單位之<br/>換算比率，以美元計價<br/>受益權單位面額按本<br/>基金募集開始日前一<br/>營業日依台北外匯經<br/>紀股份有限公司所取<br/>得新臺幣與美元之收<br/>盤匯率換算為新臺幣<br/>後，除以基準受益權單<br/>位面額得出，以四捨五<br/>入計算至小數點第二<br/>位；美元以外之其他外<br/>幣計價受益權單位與<br/>基準受益權單位之換</u> |   |   |   | （本項新增）  | 明訂各幣別計<br>價受益權單位<br>與基準受益權<br>單位之換算比<br>率及匯率換算<br>方式。 |

| 條 | 項 | 款 | 鋒裕匯理全球投資等<br>級綠色債券證券投資<br>信託基金信託契約   | 條 | 項 | 款 | 國內開放式債券型基<br>金證券投資信託契約<br>範本（105.1.15 金管<br>證 投 字 第<br>1040053300 號函）  | 說明  |
|---|---|---|--|---|---|---|--|---|
|   |   |   | 算比率，以該外幣計價<br>受益權單位面額按本<br>基金募集開始日前一<br>營業日依彭博資訊系<br>統(Bloomberg)該幣別<br>與美元之收盤匯率換<br>算為美元，再依美元對<br>新臺幣之收盤匯率換<br>算為新臺幣後，除以基<br>準受益權單位面額得<br>出，以四捨五入計算至<br>小數點第二位。有關各<br>類型受益權單位首次<br>淨發行總數詳公開說<br>明書。 |   |   |   |  |   |
| 3 | 3 |   | 三、本基金成立後，經<br>金管會申報生效後，於<br>符合法令所規定之條<br>件時，經理公司得辦理<br>追加募集。   | 3 | 1 |   | 經理公司募集本基<br>金，經金管會核准後，<br>符合下列條件者，得<br>辦理追加募集：<br>（一）自開放買回之<br>日起至申報送件日屆<br>滿一個月。<br>（二）申報日前五個<br>營業日平均已發行單<br>位數占原申請核准發<br>行單位數之比率達百<br>分之九十五以上。    | 將範本第三條<br>第一項有關追<br>加募集之規定<br>挪至本項，並酌<br>修文字。 |
| 3 | 4 |   | 四、本基金經金管會核<br>准募集後，除法令另有<br>規定外，應於申請核准<br>通知函送達日起六個<br>月內開始募集，自開始<br>募集日起三十日內應<br>募足 <u>第一項</u> 規定之最<br>低淨發行總面額。在上<br>開期間內募集之受益  | 3 | 2 |   | 二、【投資於國內外者<br>適用】本基金經金管<br>會核准募集後，除法<br>令另有規定外，應於<br>申請核准通知函送達<br>日起六個月內開始募<br>集，自開始募集日起<br>三十日內應募足 <u>前項</u><br>規定之最低淨發行總<br>面額。在上開期間內<br>募集之受益憑證淨發 | 酌修文字。   |

| 條 | 項 | 款 | 鋒裕匯理全球投資等<br>級綠色債券證券投資<br>信託基金信託契約  | 條 | 項 | 款 | 國內開放式債券型基<br>金證券投資信託契約<br>範本（105.1.15 金管<br>證 投 字 第<br>1040053300 號函）   | 說明 |
|---|---|---|---|---|---|---|---|----|
|   |   |   | 憑證淨發行總面額已<br>達最低淨發行總面額<br>而未達 <u>第一項</u> 最高淨<br>發行總面額部分，於上<br>開期間屆滿後，仍得繼<br>續發行受益憑證銷售<br>之。募足首次最低淨發<br>行總面額、 <u>新臺幣計價<br/>受益權單位最高淨發<br/>行總面額或外幣計價<br/>受益權單位最高淨發<br/>行總面額</u> 後，經理公司<br>應檢具清冊（包括受益<br>憑證申購人姓名、受益<br>權單位數及金額）及相<br>關書件向金管會申報，<br>追加發行時亦同。 |   |   |   | 行總面額已達最低淨<br>發行總面額而未達 <u>前<br/>項</u> 最高淨發行總面額<br>部分，於上開期間屆<br>滿後，仍得繼續發行<br>受益憑證銷售之。募<br>足首次最低淨發行總<br>面額及最高淨發行總<br>面額後，經理公司應<br>檢具清冊（包括受益<br>憑證申購人姓名、受<br>益權單位數及金額）<br>及相關書件向金管會<br>申報，追加發行時亦<br>同。<br><u>【投資於國內者適<br/>用】</u> 本基金經金管會<br>核准募集後，除法令<br>另有規定外，應於申<br>請核准通知函送達日<br>起六個月內開始募<br>集，自開始募集日起<br>三十日內應募足前項<br>規定之最低淨發行總<br>面額。在上開期間內<br>募集之受益憑證淨發<br>行總面額已達最低淨<br>發行總面額，本基金<br>於上開期間屆滿後，<br>仍得繼續發行受益憑<br>證銷售之。募足首次<br>最低淨發行總面額<br>後，經理公司應檢具<br>清冊（包括受益憑證<br>申購人姓名、受益權<br>單位數及金額）及相<br>關書件向金管會申<br>報。 |    |

| 條 | 項 | 款 | 鋒裕匯理全球投資等<br>級綠色債券證券投資<br>信託基金信託契約   | 條 | 項 | 款 | 國內開放式債券型基<br>金證券投資信託契約<br>範本（105.1.15 金管<br>證 投 字 第<br>1040053300 號函）  | 說明   |
|---|---|---|--|---|---|---|--|--|
| 3 | 5 |   | <u>五、本基金各類型受益權單位之受益權，分別按該類型已發行受益權單位總數，平均分割；相同類型受益權單位之每一受益權單位有同等之權利，即本金受償權、收益之分配權、受益人會議之表決權及其他依本契約或法令規定之權利。</u> | 3 | 3 |   | <u>三、本基金之受益權，按已發行受益權單位總數，平均分割；每一受益權單位有同等之權利，即本金受償權、收益之分配權、受益人會議之表決權及其他依本契約或法令規定之權利。</u>                      | 因應本基金將發行各類型受益權單位，酌修文字。                             |
| 4 |   |   | <u>受益憑證之發行</u>   | 4 |   |   | <u>受益憑證之發行</u>   |  |
| 4 | 2 |   | <u>二、各類型受益憑證分別表彰各類型受益權，各類型受益憑證所表彰之受益權單位數，以四捨五入之方式計算至小數點以下第二位。</u>  | 4 | 2 |   | <u>二、受益憑證表彰受益權，每一受益憑證所表彰之受益權單位數，以四捨五入之方式計算至小數點以下第____位。受益人得請求分割受益憑證，但分割後換發之每一受益憑證，其所表彰之受益權單位數不得低於____單位。</u> | 明訂本基金各類型受益權單位數之計算方式。本基金採無實體發行，不製作發行實體受益憑證，爰刪除相關文字。 |
| 4 | 3 |   | <u>三、本基金受益憑證為記名式，採無實體發行，不印製實體受益憑證。</u>   | 4 | 3 |   | <u>三、本基金受益憑證為記名式。</u>  | 明訂本基金採無實體發行，不印製實體受益憑證。                             |
|   |   |   | （本項刪除）   | 4 | 7 |   | <u>七、本基金除採無實體發行者，應依第十項規定辦理外，經理公司應於本基金成立日起三十日內依金管會規定格式及應記載事項，製作實體受益憑證，並經基金保管機構簽署後發行。</u>                      | 本基金採無實體發行，不製作發行實體受益憑證，爰刪除本項規定。以下項次依序調整。            |



| 條 | 項 | 款 | 鋒裕匯理全球投資等<br>級綠色債券證券投資<br>信託基金信託契約   | 條 | 項  | 款 | 國內開放式債券型基<br>金證券投資信託契約<br>範本（105.1.15 金管<br>證 投 字 第<br>1040053300 號函）  | 說明                                     |
|---|---|---|--|---|----|---|--|--|
|   |   |   | （本項刪除）   | 4 | 8  |   | <u>八、受益憑證應編號，<br/>並應記載證券投資信<br/>託基金管理辦法規定<br/>應記載之事項。</u>  | 本基金採無實體發行，不印製實體受益憑證，爰刪除本項規定。以下項次依序調整。  |
| 4 | 7 |   | <u>七、</u> 本基金受益憑證發行日後，經理公司應於基金保管機構收足申購價金之日起，於七個營業日內 <u>以帳簿劃撥方式交付受益憑證予</u> 申購人。   | 4 | 9  |   | <u>九、</u> 本基金受益憑證發行日後，經理公司應於基金保管機構收足申購價金之日起，於七個營業日內 <u>依規定製作並交付受益憑證予</u> 申購人。  | 因本基金採無實體發行，不製作實體受益憑證，酌修文字。             |
| 4 | 8 | 6 | <u>八、</u> 本基金受益憑證以無實體發行，應依下列規定辦理：<br>（六）受益人向經理公司或基金銷售機構所為之申購，其受益憑證係登載於經理公司開設於證券集中保管事業之保管劃撥帳戶下之登錄專戶，或經經理公司同意後，得指定其本人開設於經理公司或證券商之保管劃撥帳戶。登載於登錄專戶下者，其後請求買回，僅得向經理公司或其委任之基金銷售機構為之。 | 4 | 10 | 6 | <u>十、</u> 本基金受益憑證以無實體發行時，應依下列規定辦理：<br>（六）受益人向經理公司或基金銷售機構所為之申購，其受益憑證係登載於經理公司開設於證券集中保管事業之保管劃撥帳戶下之登錄專戶，或得指定其本人開設於經理公司或證券商之保管劃撥帳戶。登載於登錄專戶下者，其後請求買回，僅得向經理公司或其委任之基金銷售機構為之。 | 依實務作業酌修文字。                             |
| 5 |   |   | <b>受益權單位之申購</b>  | 5 |    |   | <b>受益權單位之申購</b>  |  |
| 5 | 1 |   | <u>一、</u> 本基金各類型每受益權單位，分別以新臺幣、美元、人民幣、澳幣、南非幣為計價貨幣；申購新臺幣計價受益權單位者，申購價金應以新臺幣支付；申購  | 5 | 1  |   | <u>一、</u> 本基金每受益權單位之申購價金包括發行價格及申購手續費，申購手續費由經理公司訂定。   | 配合本基金係以新臺幣及外幣計價，爰依金管會101年10月11日證期（投）字第 |

| 條 | 項 | 款 | 鋒裕匯理全球投資等<br>級綠色債券證券投資<br>信託基金信託契約  | 條 | 項 | 款 | 國內開放式債券型基<br>金證券投資信託契約<br>範本（105.1.15 金管<br>證 投 字 第<br>1040053300 號函）                                     | 說明   |
|---|---|---|---|---|---|---|---|--|
|   |   |   | <u>外幣計價受益權單位者，申購價金應以受益權單位計價之貨幣支付，申購人並應依「外匯收支或交易申報辦法」之規定辦理結匯事宜，或得以其本人外匯存款轉帳支付申購價金。本基金每受益權單位之申購價金包括發行價額及申購手續費，申購手續費由經理公司訂定。</u>   |   |   |   |   | 1010047366 號函令，增訂前段規定。另因本基金包含各類型受益權單位，爰酌修文字。 |
| 5 | 2 |   | 二、本基金各類型每受益權單位之發行價格如下：<br>（一） 本基金成立日前（不含 <u>成立日</u> 當日）， <u>各類型每一</u> 受益權單位之發行價格依其面額。<br>（二） 本基金成立日起， <u>各類型每一</u> 受益權單位之發行價格為申購日當日 <u>該類型每一</u> 受益權單位淨資產價值。若成立日起始有首次申購者，該申購日當日之發行價格依其面額。 | 5 | 2 |   | 二、本基金每受益權單位之發行價格如下：<br>（一） 本基金成立日前（不含當日），每受益權單位之發行價格為新臺幣壹拾元。<br>（二） 本基金成立日起，每受益權單位之發行價格為申購日當日每受益權單位淨資產價值。 | 明訂各類型受益權單位之發行價格。                             |
| 5 | 3 |   | 三、本基金各類型每一受益權單位之發行價格乘以申購單位數所得之金額為發行價額，發行價額歸本基金資產。   | 5 | 3 |   | 三、本基金每受益權單位之發行價格乘以申購單位數所得之金額為發行價額，發行價額歸本基金資產。   | 配合本基金將發行各類型受益權單位，爰酌修文字。                      |

| 條 | 項 | 款 | 鋒裕匯理全球投資等<br>級綠色債券證券投資<br>信託基金信託契約  | 條 | 項 | 款 | 國內開放式債券型基<br>金證券投資信託契約<br>範本（105.1.15 金管<br>證 投 字 第<br>1040053300 號函）  | 說明  |
|---|---|---|---|---|---|---|--|---|
| 5 | 4 |   | 四、本基金 <u>各類型</u> 受益憑證申購手續費（含遞延手續費）均不列入本基金資產，每受益權單位之申購手續費（含遞延手續費）最高不得超過發行價格之百分之三。本基金申購手續費（含遞延手續費）依最新公開說明書規定。   | 5 | 4 |   | 四、本基金受益憑證申購手續費不列入本基金資產，每受益權單位之申購手續費最高不得超過發行價格之百分之____。本基金申購手續費依最新公開說明書規定。  | 明訂各類型受益權單位最高得收取之申購手續費（含遞延手續費）。  |
| 5 | 6 |   | 六、經理公司應依本基金 <u>各類型</u> 受益權單位之特性，訂定其受理本基金 <u>各類型</u> 受益權單位申購申請之截止時間，除能證明 <u>申購人</u> 係於受理截止時間前提出申購申請者外，逾時申請應視為次一營業日之交易。受理 <u>各類型</u> 受益權單位申購申請之截止時間，經理公司應確實嚴格執行，並應將該資訊載明於公開說明書、相關銷售文件或經理公司網站。 | 5 | 6 |   | 六、經理公司應依本基金之特性，訂定其受理本基金申購申請之截止時間，除能證明 <u>投資人</u> 係於受理截止時間前提出申購申請者外，逾時申請應視為次一營業日之交易。受理申購申請之截止時間，經理公司應確實嚴格執行，並應將該資訊載明於公開說明書、相關銷售文件或經理公司網站。 | 本基金受益憑證為多幣別發行，爰參酌「海外股票型基金證券投資信託契約範本（僅適用於含新臺幣多幣別基金）」契約範本之規定修訂本項，將原條文依內容分段移置第6項至第9項及第13項，以茲明確，其後項次依序調整。 |
| 5 | 7 |   | 七、 <u>申購人</u> 向經理公司申購者，應於申購當日將基金申購書件併同申購價金交付經理公司或申購人將申購價金直接匯撥至基金帳戶。 <u>申購人</u> 透過特定金錢信託方式或證券商財富管理專戶方式申  | 5 | 6 |   | 六、 <u>申購人</u> 應於申購當日將基金申購書件併同申購價金交付經理公司或申購人將申購價金直接匯撥至基金帳戶。 <u>投資人</u> 透過特定金錢信託方式申購基金，應於申購當日將申請書件及申購                                      | 同上。   |

| 條 | 項 | 款 | 鋒裕匯理全球投資等<br>級綠色債券證券投資<br>信託基金信託契約  | 條 | 項 | 款 | 國內開放式債券型基<br>金證券投資信託契約<br>範本（105.1.15 金管<br>證 投 字 第<br>1040053300 號函）                                   | 說明  |
|---|---|---|---|---|---|---|---|-----|
|   |   |   | 購基金，應於申購當日將申請書件及申購價金交付銀行或證券商。除經理公司，或經理公司所委任並以自己名義為申購人申購之基金銷售機構得收受申購價金外，其他基金銷售機構僅得收受申購書件，申購人應依該基金銷售機構之指示，將申購價金直接匯撥至基金保管機構設立之基金專戶。基金保管機構應於外匯指定銀行依本基金計價幣別開立上述專戶。另除第八項至第十項情形外，經理公司應以申購人申購價金進入基金帳戶當日淨值為計算標準，計算申購單位數。 |   |   |   | 價金交付銀行或證券商。經理公司應以申購人申購價金進入基金帳戶當日淨值為計算標準，計算申購單位數。  |     |
| 5 | 8 |   | 八、 <u>申購本基金新臺幣計價類別受益權單位，申購人以特定金錢信託方式申購基金，或於申購當日透過金融機構帳戶扣繳申購款項時，金融機構如於受理申購或扣款之次一營業日上午十時前將申購價金匯撥至基金專戶者，或該等機構因依銀行法第 47-3 條設立之金融資訊服務事業跨行網路系統之不可抗力情事致申購款項未於受理申購或扣款之次一營業日上午十</u>                                      | 5 | 6 |   | 六、 <u>但投資人以特定金錢信託方式申購基金，或於申購當日透過金融機構帳戶扣繳申購款項時，金融機構如於受理申購或扣款之次一營業日上午十時前將申購價金匯撥基金專戶者，亦以申購當日淨值計算申購單位數。</u> | 同上。 |

| 條 | 項  | 款 | 鋒裕匯理全球投資等<br>級綠色債券證券投資<br>信託基金信託契約  | 條 | 項 | 款 | 國內開放式債券型基<br>金證券投資信託契約<br>範本（105.1.15 金管<br>證 投 字 第<br>1040053300 號函） | 說明  |
|---|----|---|---|---|---|---|---|---|
|   |    |   | <u>時前匯撥至基金專戶者，亦以申購當日淨值計算申購單位數。</u>  |   |   |   |   |   |
| 5 | 9  |   | <u>九、申購本基金外幣計價類別受益權單位，申購人以特定金錢信託方式申購基金，或於申購當日透過金融機構帳戶扣繳申購外幣計價類別受益權單位之申購款項時，金融機構如已於受理申購或扣款之次一營業日上午十時前將申購價金指示匯撥，且於受理申購或扣款之次一營業日經理公司確認申購款項已匯入基金專戶或取得該金融機構提供已於受理申購或扣款之次一營業日上午十時前指示匯撥之匯款證明文件者，亦以申購當日淨值計算申購單位數。</u> |   |   |   | （本項新增）  | 同上。   |
| 5 | 10 |   | <u>十、基金銷售機構之款項收付作業透過證券集中保管事業辦理者，該事業如已於受理申購或扣款之次一營業日前將申購價金指示匯撥，且於受理申購或扣款之次一營業日經理公司確認申購款項已匯入基金專戶，或取得該事業提供已於受理申購或扣款之次一營業日前指示匯撥之匯款證明文件者，亦以</u>  |   |   |   | （本項新增）  | 依中華民國證券投資信託暨顧問商業同業公會證券投資信託基金募集發行銷售及其申購或買回作業程序第十八條第五項規定增訂本項文字。 |

| 條 | 項      | 款 | 鋒裕匯理全球投資等<br>級綠色債券證券投資<br>信託基金信託契約   | 條 | 項 | 款 | 國內開放式債券型基<br>金證券投資信託契約<br>範本（105.1.15 金管<br>證 投 字 第<br>1040053300 號函）   | 說明                                   |
|---|--------|---|--|---|---|---|---|--------------------------------------|
|   |        |   | 申購當日淨值計算申<br>購單位數。   |   |   |   |   |                                      |
| 5 | 1<br>2 |   | <p><u>十二、自募集日起至成<br/>立日止，申購人每次申<br/>購之最低發行價額如<br/>下，但申購人透過銀行<br/>特定金錢信託方式、壽<br/>險公司投資型保單方<br/>式、證券商財富管理專<br/>戶方式申購者，或證券<br/>經紀商以基金款項收<br/>付專戶為申購人申購<br/>證券投資信託基金、或<br/>透過證券集中保管事<br/>業指定之銀行專戶辦<br/>理款項收付者，或經經<br/>理公司同意者，得不受<br/>最低申購價額之限制；<br/>前開期間之後，依最新<br/>公開說明書之規定辦<br/>理。</u></p> <p><u>（一）A2 累積與 N2 累<br/>積類型新臺幣計價受<br/>益權單位為新臺幣參<br/>萬元整；</u></p> <p><u>（二）AD 月配與 ND 月<br/>配類型新臺幣計價受<br/>益權單位為新臺幣壹<br/>拾萬元整；</u></p> <p><u>（三）A2 累積與 N2 累<br/>積類型美元計價受益<br/>權單位為美元玖佰元<br/>整；</u></p> | 5 | 8 |   | <p><u>八、自募集日起<br/>_____日內，申購<br/>人每次申購之最低發<br/>行價額為新臺幣<br/>_____元整，前開<br/>期間之後，依最新公<br/>開說明書之規定辦<br/>理。</u></p> | 明訂申購人就<br>本基金各類型<br>每次申購之最<br>低發行價額。 |

| 條 | 項  | 款 | 鋒裕匯理全球投資等<br>級綠色債券證券投資<br>信託基金信託契約   | 條 | 項 | 款 | 國內開放式債券型基<br>金證券投資信託契約<br>範本（105.1.15 金管<br>證 投 字 第<br>1040053300 號函） | 說明          |
|---|----|---|--|---|---|---|---|-------------|
|   |    |   | <p><u>（四）AD 月配與 ND 月配類型美元計價受益權單位為美元參仟元整；</u></p> <p><u>（五）A2 累積與 N2 累積類型人民幣計價受益權單位為人民幣陸仟元整；</u></p> <p><u>（六）AD 月配與 ND 月配類型人民幣計價受益權單位為人民幣貳萬元整；</u></p> <p><u>（七）A2 累積與 N2 累積類型澳幣計價受益權單位為澳幣壹仟元整；</u></p> <p><u>（八）AD 月配與 ND 月配類型澳幣計價受益權單位為澳幣參仟元整；</u></p> <p><u>（九）A2 累積與 N2 累積類型南非幣計價受益權單位為南非幣壹萬元整；</u></p> <p><u>（十）AD 月配與 ND 月配類型南非幣計價受益權單位為南非幣參萬元整。</u></p> |   |   |   |   |             |
| 5 | 13 |   | 十三、受益人申請於經理公司不同基金之轉申購，經理公司應以該買回價金實際轉入所申購基金專戶時當日之淨值為計價基準，計  | 5 | 6 |   | 六、受益人申請於經理公司不同基金之轉申購，經理公司應以該買回價款實際轉入所申購基金專戶時當日之淨值為計價基                 | 參第五條第六項之說明。 |

| 條 | 項      | 款 | 鋒裕匯理全球投資等<br>級綠色債券證券投資<br>信託基金信託契約  | 條 | 項 | 款 | 國內開放式債券型基<br>金證券投資信託契約<br>範本（105.1.15 金管<br>證 投 字 第<br>1040053300 號函） | 說明                                    |
|---|--------|---|---|---|---|---|---|---------------------------------------|
|   |        |   | 算所得申購之單位數。<br><u>轉申購基金相關事宜<br/>悉依同業公會證券投<br/>資信託基金募集發行<br/>銷售及其申購或買回<br/>作業程序及中央銀行<br/>規定辦理。本基金新臺<br/>幣類型受益權單位與<br/>外幣類型受益權單位<br/>不得相互轉換。</u> |   |   |   | 準，計算所得申購之<br>單位數。   |                                       |
| 5 | 1<br>4 |   | 十四、經理公司對於本<br>基金各類型受益憑證<br>單位數之銷售應予適<br>當控管，遇有發行價額<br>超過最高得發行總面<br>額時，經理公司及各基<br>金銷售機構應依申購<br>人申購時間之順序公<br>正處理之。                              |   |   |   | （本項新增）  | 明訂有關申購<br>金額超過最高<br>得發行總面額<br>時之處理措施。 |
| 6 |        |   | <u>本基金受益憑證之簽<br/>證</u>  | 6 |   |   | <u>本基金受益憑證之簽<br/>證</u>  |                                       |
| 6 | 1      |   | 一、 <u>本基金不發行實體<br/>受益憑證，免辦理簽<br/>證。</u>   | 6 | 1 |   | 一、發行實體受益憑<br>證， <u>應經簽證。</u>  | 本基金採無實<br>體發行，無須辦<br>理簽證，故修正<br>本項文字。 |
|   |        |   | （刪除）  | 6 | 2 |   | <u>二、本基金受益憑證<br/>之簽證事項，準用「公<br/>開發行公司發行股票<br/>及公司債券簽證規<br/>則」規定。</u>  | 本基金採無實<br>體發行，無須辦<br>理簽證，故刪除<br>本項文字。 |
| 7 |        |   | <u>本基金之成立與不成<br/>立</u>  | 7 |   |   | <u>本基金之成立與不成<br/>立</u>  |                                       |
| 7 | 1      |   | 一、本基金之成立條<br>件，為依本契約第三條<br>第四項之規定，於開始<br>募集日起三十天內募<br>足最低淨發行總面額   | 7 | 1 |   | 一、本基金之成立條<br>件，為依本契約第三<br>條第二項之規定，於<br>開始募集日起三十天<br>內募足最低淨發行總         | 配合調整款次<br>並明訂本基金<br>最低淨發行總<br>面額。     |



| 條 | 項 | 款 | 鋒裕匯理全球投資等<br>級綠色債券證券投資<br>信託基金信託契約   | 條 | 項 | 款 | 國內開放式債券型基<br>金證券投資信託契約<br>範本（105.1.15 金管<br>證 投 字 第<br>1040053300 號函）   | 說明                                  |
|---|---|---|--|---|---|---|---|-------------------------------------|
|   |   |   | 新臺幣 <u>參億</u> 元整。  |   |   |   | 面額新臺幣_____元<br>整。   |                                     |
| 7 | 3 |   | 三、本基金不成立時，<br>經理公司應立即指示<br>基金保管機構，於自本<br>基金不成立日起十個<br>營業日內，以申購人為<br>受款人之記名劃線禁<br>止背書轉讓票據或匯<br>款方式，退還申購價金<br>及加計自基金保管機<br>構收受申購價金之日<br>起至基金保管機構發<br>還申購價金之前一日<br>止，按基金保管機構活<br>期存款利率計算之利<br>息。 <u>新臺幣計價受益權<br/>單位利息計至新臺幣<br/>「元」，不滿壹元者，四<br/>捨五入。美元計價受益<br/>權單位利息按基金保<br/>管機構美元活期存款<br/>利率計算，利息以四捨<br/>五入方式計算至美元<br/>「元」以下小數第二<br/>位。人民幣計價受益權<br/>單位利息按基金保管<br/>機構人民幣活期存款<br/>利率計算，利息以四捨<br/>五入方式計算至人民<br/>幣「元」以下小數第二<br/>位。澳幣計價受益權單<br/>位利息按基金保管機<br/>構澳幣活期存款利率<br/>計算，利息以四捨五入<br/>方式計算至澳幣「元」<br/>以下小數第二位。南非<br/>幣計價受益權單位利<br/>息按基金保管機構南</u> | 7 | 3 |   | 三、本基金不成立時，<br>經理公司應立即指示<br>基金保管機構，於自本<br>基金不成立日起十個<br>營業日內，以申購人為<br>受款人之記名劃線禁<br>止背書轉讓票據或匯<br>款方式，退還申購價金<br>及加計自基金保管機<br>構收受申購價金之日<br>起至基金保管機構發<br>還申購價金之前一日<br>止，按基金保管機構活<br>期存款利率計算之利<br>息。利息計至新臺幣「元」，不滿<br>壹元者，四捨五入。 | 明訂不同幣別<br>計價之受益權<br>單位之利息之<br>計算方式。 |

| 條 | 項 | 款 | 鋒裕匯理全球投資等<br>級綠色債券證券投資<br>信託基金信託契約   | 條 | 項 | 款 | 國內開放式債券型基<br>金證券投資信託契約<br>範本（105.1.15 金管<br>證 投 字 第<br>1040053300 號函）   | 說明   |
|---|---|---|--|---|---|---|---|--|
|   |   |   | 非幣活期存款利率計<br>算，利息以四捨五入方<br>式計算至南非幣「元」<br>以下小數第二位。  |   |   |   |   |  |
| 8 |   |   | 受益憑證之轉讓  | 8 |   |   | 受益憑證之轉讓   |  |
| 8 | 2 |   | 二、受益憑證之轉讓，<br>非經經理公司或其指<br>定之事務代理機構將<br>受讓人姓名或名稱、住<br>所或居所記載於受益<br>人名簿，不得對抗經理<br>公司或基金保管機構。  | 8 | 2 |   | 二、受益憑證之轉讓，<br>非將受讓人之姓名或<br>名稱記載於受益憑<br>證，並將受讓人姓名<br>或名稱、住所或居所<br>記載於受益人名簿，<br>不得對抗經理公司或<br>基金保管機構。                          | 本基金採無實<br>體發行，並無將<br>轉讓記載於受<br>益憑證之情形。                     |
|   |   |   | （刪除）   | 8 | 3 |   | 三、受益憑證為有價<br>證券，得由受益人背<br>書交付自由轉讓。受<br>益憑證得分割轉讓，<br>但分割轉讓後換發之<br>每一受益憑證，其所<br>表彰之受益權單位數<br>不得低於 單<br>位。                     | 本基金採無實<br>體發行，毋需背<br>書轉讓及換發，<br>爰刪除本項文<br>字。以下項次並<br>依序調整。 |
| 8 | 3 |   | 三、有關受益憑證之轉<br>讓，依「受益憑證事務<br>處理規則」、「有價證券<br>集中保管帳戶劃撥作<br>業辦法」及相關法令規<br>定辦理。   | 8 | 4 |   | 四、有關受益憑證之<br>轉讓，依「受益憑證事<br>務處理規則」及相關<br>法令規定辦理。   | 本基金採無實<br>體發行，新增相<br>關適用規定。                                |
| 9 |   |   | 本基金之資產   | 9 |   |   | 本基金之資產  |  |
| 9 | 1 |   | 一、本基金全部資產應<br>獨立於經理公司及基<br>金保管機構自有資產<br>之外，並由基金保管機<br>構本於信託關係，依經<br>理公司之運用指示從<br>事保管、處分、收付本<br>基金之資產。本基金資<br>產應以「元大商業銀行<br>受託保管鋒裕匯理全 | 9 | 1 |   | 一、本基金全部資產<br>應獨立於經理公司及<br>基金保管機構自有資<br>產之外，並由基金保<br>管機構本於信託關<br>係，依經理公司之運<br>用指示從事保管、處<br>分、收付本基金之資<br>產。本基金資產應以<br>「_____受 | 明訂本基金專<br>戶之名稱及簡<br>稱並配合實務<br>作業修改。                        |

| 條  | 項 | 款 | 鋒裕匯理全球投資等級綠色債券證券投資信託基金信託契約  | 條  | 項 | 款 | 國內開放式債券型基金證券投資信託契約範本（105.1.15 金管證投字第1040053300 號函）                 | 說明  |
|----|---|---|---|----|---|---|--|---|
|    |   |   | 球投資等級綠色債券證券投資信託基金專戶」名義，經金管會核准後登記之，並得簡稱為「 <u>鋒裕匯理全球投資等級綠色債券基金專戶</u> 」。但本基金於中華民國境外之資產，得依資產所在國或地區法令或基金保管機構與國外受託保管機構間契約之約定辦理。 |    |   |   | 託保管_____證券投資信託基金專戶」名義，經金管會核准後登記之，並得簡稱為「_____基金專戶」。                 |   |
| 9  | 4 | 4 | 四、下列財產為本基金資產：<br>（四）每次收益分配總金額獨立列帳後給付前所生之利息（ <u>僅限各分配收益類型受益權單位之受益人可享有之收益分配</u> ）。  | 9  | 4 |   | 四、下列財產為本基金資產：<br>（四）每次收益分配總金額獨立列帳後給付前所生之利息。                        | 明訂第四款之利息僅限於各分配收益類型受益權單位之受益人得享有。                   |
| 9  | 4 | 7 | （七）買回費用（不含委任基金銷售機構收取之買回收件手續費）。  | 9  | 4 |   | （七）買回費用（不含委任銷售機構收取之買回收件手續費）。                                       | 配合第一條定義修改。  |
| 9  | 6 |   | <u>六、因運用本基金所生之外匯兌換損益，由本基金承擔。</u>  |    |   |   | （本項新增）   | 明訂外匯兌換損益，由本基金承擔。                                  |
| 10 |   |   | <b>本基金應負擔之費用</b>  | 10 |   |   | <b>本基金應負擔之費用</b>   |   |
| 10 | 1 | 1 | 一、下列支出及費用由本基金負擔，並由經理公司指示基金保管機構支付之：<br>（一）依本契約規定運用本基金所生之經紀商佣金、交易手續費  | 10 | 1 | 1 | 一、下列支出及費用由本基金負擔，並由經理公司指示基金保管機構支付之：<br>（一）依本契約規定運用本基金所生之經紀商佣金、交易手續費 | 配合本基金投資國外市場，酌修文字。另本基金保管費採固定費率，爰刪除信託契約範本部分文字並酌修文字。 |

| 條 | 項 | 款 | 鋒裕匯理全球投資等<br>級綠色債券證券投資<br>信託基金信託契約  | 條 | 項 | 款 | 國內開放式債券型基<br>金證券投資信託契約<br>範本（105.1.15 金管<br>證 投 字 第<br>1040053300 號函）   | 說明 |
|---|---|---|---|---|---|---|---|----|
|   |   |   | 等直接成本及必要費用；包括但不限於為完成基金投資標的之交易或交割費用、由股務代理機構、證券交易市場或政府等其他機構或第三人所收取之費用及基金保管機構得為履行本契約之義務，透過票券集中保管事業、中央登錄公債、投資所在國或地區相關證券交易市場、結算機構、銀行間匯款及結算系統、一般通訊系統等機構或系統處理或保管基金相關事務所生之費用； |   |   |   | 費等直接成本及必要費用；包括但不限於為完成基金投資標的之交易或交割費用、由股務代理機構、證券交易所或政府等其他機構或第三人所收取之費用及基金保管機構得為履行本契約之義務，透過票券集中保管事業、中央登錄公債、投資所在國相關證券交易所、結算機構、銀行間匯款及結算系統、一般通訊系統等機構或系統處理或保管基金相關事務所生之費用；【保管費採固定費率者適用】<br>依本契約規定運用本基金所生之經紀商佣金、交易手續費等直接成本及必要費用；包括但不限於為完成基金投資標的之交易或交割費用、由股務代理機構、證券交易所或政府等其他機構或第三人所收取之費用及基金保管機構得為履行本契約之義務，透過證券集中保管事業、票券集中保 |    |

| 條      | 項 | 款 | 鋒裕匯理全球投資等<br>級綠色債券證券投資<br>信託基金信託契約   | 條      | 項 | 款 | 國內開放式債券型基<br>金證券投資信託契約<br>範本（105.1.15 金管<br>證 投 字 第<br>1040053300 號函）   | 說明                                     |
|--------|---|---|--|--------|---|---|---|--|
|        |   |   |  |        |   |   | <u>管事業、中央登錄公<br/>債、投資所在國相關<br/>證券交易所、結算機<br/>構、銀行間匯款及結<br/>算系統、一般通訊系<br/>統等機構或系統處理<br/>或保管基金相關事務<br/>所生之費用；【保管費<br/>採變動費率者適用】</u>                       |  |
| 1<br>0 | 1 | 4 | （本項刪除）   | 1<br>0 | 1 | 4 | （四）本基金為給付<br><u>受益人買回價金或辦<br/>理有價證券交割，由<br/>經理公司依相關法令<br/>及本契約之規定向金<br/>融機構辦理短期借款<br/>之利息、設定費、手續<br/>費與保管機構為辦理<br/>本基金短期借款事務<br/>之處理費用或其他相<br/>關費用；</u> | 由於保管機構<br>不接受基金辦<br>理短期借款，故<br>刪除相關規定。 |
| 1<br>0 | 1 | 4 | （四）除經理公司或基<br>金保管機構有故意或<br>未盡善良管理人之注<br>意外，任何就本基金或<br>本契約對經理公司或<br>基金保管機構所為訴<br>訟上或非訴訟上之請<br>求及經理公司或基金<br>保管機構因此所發生<br>之費用（ <u>包括但不限於<br/>法律顧問及其他顧問<br/>費用</u> ），未由第三人負<br>擔者； | 1<br>0 | 1 | 5 | （五）除經理公司或<br>基金保管機構有故意<br>或未盡善良管理人之<br>注意外，任何就本基<br>金或本契約對經理公<br>司或基金保管機構所<br>為訴訟上或非訴訟上<br>之請求及經理公司或<br>基金保管機構因此所<br>發生之費用，未由第<br>三人負擔者；                | 酌修文字並調<br>整款次。                         |

| 條      | 項 | 款 | 鋒裕匯理全球投資等<br>級綠色債券證券投資<br>信託基金信託契約   | 條      | 項 | 款 | 國內開放式債券型基<br>金證券投資信託契約<br>範本（105.1.15 金管<br>證 投 字 第<br>1040053300 號函）  | 說明   |
|--------|---|---|--|--------|---|---|--|--|
| 1<br>0 | 1 | 5 | （ <u>五</u> ）除經理公司或基金保管機構有故意或未盡善良管理人之注意外，經理公司為經理本基金或基金保管機構為保管、處分及收付本基金資產，對任何人為訴訟上或非訴訟上之請求所發生之一切費用（包括但不限於 <u>法律顧問及其他顧問費用</u> ），未由第三人負擔者，或經理公司依本契約第十二條第十二項規定，或基金保管機構依本契約第十三條第七項、第十三項及第十四項規定代為追償之費用（包括但不限於 <u>法律顧問及其他顧問費用</u> ），未由被追償人負擔者； | 1<br>0 | 1 | 6 | （ <u>六</u> ）除經理公司或基金保管機構有故意或未盡善良管理人之注意外，經理公司為經理本基金或基金保管機構為保管、處分、 <u>辦理本基金短期借款</u> 及收付本基金資產，對任何人為訴訟上或非訴訟上之請求所發生之一切費用（包括但不限於 <u>律師費</u> ），未由第三人負擔者，或經理公司依本契約第十二條第十二項規定，或基金保管機構依本契約第十三條第四項、第十項及第十一項規定代為追償之費用（包括但不限於 <u>律師費</u> ），未由被追償人負擔者； | 由於保管機構不接受基金辦理短期借款，故刪除相關規定、酌修文字並調整款次。               |
| 1<br>0 | 2 |   | 二、本基金各類型 <u>受益權單位</u> 合計於任一曆日淨資產價值低於 <u>等值新臺幣參億元</u> 時，除前項第（一）款至第（三）款所列支出及費用仍由本基金負擔外，其它支出及費用均由經理公司負擔。 <u>計算前述各類型受益權單位合計金額時，外幣計價類別受益權單位部分，應依第二十條第四項</u>   | 1<br>0 | 2 |   | 二、本基金任一曆日淨資產價值低於新臺幣參億元時，除前項第（一）款至第（三）款所列支出及費用仍由本基金負擔外，其它支出及費用均由經理公司負擔。   | 明訂外幣計價受益權單位部分，應依第二十條第四項規定換算為新臺幣後，與新臺幣計價之受益權單位合併計算。 |

| 條      | 項 | 款 | 鋒裕匯理全球投資等<br>級綠色債券證券投資<br>信託基金信託契約   | 條      | 項 | 款 | 國內開放式債券型基<br>金證券投資信託契約<br>範本（105.1.15 金管<br>證 投 字 第<br>1040053300 號函）      | 說明  |
|--------|---|---|--|--------|---|---|--|---|
|        |   |   | <u>規定換算為新臺幣後，<br/>與新臺幣計價類別受<br/>益權單位合併計算。</u>  |        |   |   |  |   |
| 1<br>0 | 4 |   | <u>四、本基金應負擔之支<br/>出及費用，於計算各類<br/>型受益權單位淨資產<br/>價值、收益分配或其他<br/>必要情形時，應分別計<br/>算各類型受益權單位<br/>應負擔之支出及費用。<br/>各類型受益權單位應<br/>負擔之支出及費用，依<br/>最新公開說明書之規<br/>定辦理。可歸屬於各類<br/>型受益權單位所產生<br/>之費用及損益，由各類<br/>型受益權單位受益人<br/>承擔。</u> |        |   |   | （本項新增）   | 明訂各類型受<br>益權單位應負<br>擔之支出及費<br>用應分別計算，<br>並由各類型投<br>資人承擔。  |
| 1<br>1 |   |   | <b>受益人之權利、義務與<br/>責任</b>   | 1<br>1 |   |   | <b>受益人之權利、義務<br/>與責任</b>   |   |
| 1<br>1 | 1 | 2 | 一、受益人得依本契<br>約之規定並按其所持<br>有之受益憑證所表彰<br>之受益權行使下列權<br>利：<br>（二）收益分配權（ <u>僅<br/>限各分配收益類型受<br/>益權單位之受益人得<br/>享有並行使本款收益<br/>分配權</u> ）。  | 1<br>1 | 1 | 2 | 一、受益人得依本契<br>約之規定並按其所持<br>有之受益憑證所表彰<br>之受益權行使下列權<br>利：<br>（二）收益分配權。        | 明訂僅各分配<br>收益受益權單<br>位之受益人享<br>有收益分配權。                     |
| 1<br>2 |   |   | <b>經理公司之權利、義務<br/>與責任</b>  | 1<br>2 |   |   | <b>經理公司之權利、義<br/>務與責任</b>  |   |
| 1<br>2 | 3 |   | 三、經理公司對於本基<br>金資產之取得及處分<br>有決定權，並應親自為<br>之，除本契約或金管會<br>另有規定外，不得複委<br>任第三人處理。但經理  | 1<br>2 | 3 |   | 三、經理公司對於本<br>基金資產之取得及處<br>分有決定權，並應親<br>自為之，除金管會另<br>有規定外，不得複委<br>任第三人處理。但經 | 配合本基金投<br>資國外市場及<br>擬委託國外受<br>託保管機構及<br>受託管理機構，<br>故增列該等機 |

| 條      | 項 | 款 | 鋒裕匯理全球投資等<br>級綠色債券證券投資<br>信託基金信託契約   | 條      | 項 | 款 | 國內開放式債券型基<br>金證券投資信託契約<br>範本（105.1.15 金管<br>證 投 字 第<br>1040053300 號函）   | 說明  |
|--------|---|---|--|--------|---|---|---|---|
|        |   |   | 公司行使其他本基金<br>資產有關之權利，必要<br>時得要求基金保管機<br>構、 <u>國外受託保管機<br/>構、受託管理機構或其<br/>代理人</u> 出具委託書或<br>提供協助。經理公司就<br>其他本基金資產有關<br>之權利，得委任或複委<br>任基金保管機構、 <u>國外<br/>受託保管機構、受託管<br/>理機構或律師或會計<br/>師</u> 行使之；委任或複委<br>任律師或會計師行使<br>權利時，應通知基金保<br>管機構。 |        |   |   | 理公司行使其他本基<br>金資產有關之權利，<br>必要時得要求基金保<br>管機構出具委託書或<br>提供協助。經理公司<br>就其他本基金資產有<br>關之權利，得委任或<br>複委任基金保管機構<br>或律師或會計師行使<br>之；委任或複委任律<br>師或會計師行使權利<br>時，應通知基金保管<br>機構。 | 構或其代理人<br>得受經理公司<br>委託行使權利。   |
| 1<br>2 | 4 |   | 四、經理公司在法令許<br>可範圍內，就本基金有<br>指示基金保管機構及<br><u>國外受託保管機構</u> 之<br>權，並得不定期盤點檢<br>查本基金資產。經理公<br>司並應依其判斷、金管<br>會之指示或受益人之<br>請求，在法令許可範圍<br>內，採取必要行動，以<br>促使基金保管機構依<br>本契約規定履行義務。   | 1<br>2 | 4 |   | 四、經理公司在法令<br>許可範圍內，就本基<br>金有指示基金保管機<br>構之權，並得不定期<br>盤點檢查本基金資<br>產。經理公司並應依<br>其判斷、金管會之指<br>示或受益人之請求，<br>在法令許可範圍內，<br>採取必要行動，以促<br>使基金保管機構依本<br>契約規定履行義務。         | 配合本基金投<br>資國外市場及<br>擬委託國外受<br>託保管機構，故<br>增列該等機構<br>或其代理人得<br>受經理公司委<br>託行使權利。 |
| 1<br>2 | 7 |   | 七、經理公司或基金銷<br>售機構 <u>應於</u> 申購人交<br>付申購申請書且完成<br>申購價金之給付前，交<br>付簡式公開說明書， <u>及<br/>依申購人之要求，提供<br/>公開說明書，若基金銷<br/>售機構提供電子交易<br/>並經申購人同意，經理<br/>公司得以電子方式交</u>   | 1<br>2 | 7 |   | 七、經理公司或基金<br>銷售機構於申購人交<br>付申購申請書且完成<br>申購價金之給付前，<br>交付簡式公開說明<br>書，並於本基金之銷<br>售文件及廣告內，標<br>明已備有公開說明書<br>與簡式公開說明書及<br>可供索閱之處所。公                                   | 新增經理公司<br>得以電子方式<br>交付公開說明<br>書與簡式公開<br>說明書。                                  |



| 條      | 項      | 款 | 鋒裕匯理全球投資等<br>級綠色債券證券投資<br>信託基金信託契約   | 條      | 項      | 款 | 國內開放式債券型基<br>金證券投資信託契約<br>範本（105.1.15 金管<br>證 投 字 第<br>1040053300 號函）  | 說明   |
|--------|--------|---|--|--------|--------|---|--|--|
|        |        |   | 付公開說明書與簡式<br>公開說明書，並於本基<br>金之銷售文件及廣告<br>內，標明已備有公開說<br>明書與簡式公開說明<br>書及可供索閱之處所<br>或可供查閱之方式。公<br>開說明書之內容如有<br>虛偽或隱匿情事者，應<br>由經理公司及其負責<br>人與其他在公開說明<br>書上簽章者，依法負<br>責。                         |        |        |   | 開說明書之內容如有<br>虛偽或隱匿情事者，<br>應由經理公司及其負<br>責人與其他在公開說<br>明書上簽章者，依法<br>負責。   |  |
| 1<br>2 | 8      |   | 八、經理公司必要時得<br>修正公開說明書，並公<br>告之， <u>除下列第二款至<br/>第四款向同業公會申<br/>報外</u> ，其餘款項應向金<br>管會報備：<br>（三） <u>申購手續費（含<br/>遞延手續費）</u> 。   | 1<br>2 | 8      |   | 八、經理公司必要時得<br>修正公開說明書，並公<br>告之， <u>下列第二款至<br/>第四款向同業公會申<br/>報外</u> ，其餘款項應向金<br>管會報備：<br>（三）申購手續費。                                      | 明定申購手續<br>費含遞延手續<br>費。   |
| 1<br>2 | 9      |   | 九、經理公司就證券之<br>買賣交割或其他投資<br>之行為，應符合中華民<br>國 <u>及本基金投資所在<br/>國或地區</u> 證券市場之<br>相關法令，經理公司並<br>應指示其所委任之證<br>券商，就為本基金所為<br>之證券投資，應以符合<br>中華民國 <u>及本基金投<br/>資所在國或地區</u> 證券<br>市場買賣交割實務之<br>方式為之。 | 1<br>2 | 9      |   | 九、經理公司就證券<br>之買賣交割或其他投<br>資之行為，應符合中<br>華民國證券市場之相<br>關法令，經理公司並<br>應指示其所委任之證<br>券商，就為本基金所<br>為之證券投資，應以<br>符合中華民國證券市<br>場買賣交割實務之方<br>式為之。 | 配合本基金投<br>資國外市場，增<br>訂經理公司之<br>投資行為亦應<br>符合本基金投<br>資所在國或地<br>區證券市場之<br>相關法令。 |
| 1<br>2 | 1<br>1 |   | 十一、經理公司與其委<br>任之基金銷售機構間<br>之權利義務關係依銷   | 1<br>2 | 1<br>1 |   | 十一、經理公司與其<br>委任之基金銷售機構   | 酌修文字。  |

| 條      | 項      | 款 | 鋒裕匯理全球投資等<br>級綠色債券證券投資<br>信託基金信託契約  | 條      | 項      | 款 | 國內開放式債券型基<br>金證券投資信託契約<br>範本（105.1.15 金管<br>證 投 字 第<br>1040053300 號函）  | 說明   |
|--------|--------|---|---|--------|--------|---|--|--|
|        |        |   | 售契約之規定。經理公<br>司應以善良管理人<br>之注意義務選任基金<br>銷售機構。  |        |        |   | 間之權利義務關係依<br>銷售契約之規定。經<br>理公司應以善良管理<br>人之注意義務選任銷<br>售機構。   |  |
| 1<br>2 | 1<br>2 |   | 十二、經理公司得依本<br>契約第十六條規定請<br>求本基金給付報酬，並<br>依有關法令及本契約<br>規定行使權利及負擔<br>義務。經理公司對於因<br>可歸責於基金保管機<br>構、 <u>國外受託保管機<br/>構、證券集中保管事業<br/>或票券集中保管事業</u><br>之事由致本基金及<br>（或）受益人所受之損<br>害不負責任，但經理公<br>司應代為追償。 | 1<br>2 | 1<br>2 |   | 十二、經理公司得依本<br>契約第十六條規定請<br>求本基金給付報酬，並<br>依有關法令及本契約<br>規定行使權利及負擔<br>義務。經理公司對於因<br>可歸責於基金保管機<br>構之事由致本基金及（<br>或）受益人所受之損害<br>不負責任，但經理公司<br>應代為追償。 | 配合本基金投資國外<br>市場及委託國外受託<br>保管機構規定，酌修<br>文字。                             |
| 1<br>2 | 1<br>6 |   | 十六、本基金之資料訊<br>息，除依法或依金管會<br>指示或本契約另有訂<br>定 <u>或經理公司將經理<br/>事項委由第三人處理<br/>而有必要者</u> 外，在公開<br>前，經理公司或其受僱<br>人應予保密，不得揭露<br>於他人。  | 1<br>2 | 1<br>6 |   | 十六、本基金之資料訊<br>息，除依法或依金管會<br>指示或本契約另有訂<br>定外，在公開前，經理<br>公司或其受僱人應予<br>保密，不得揭露於他人。  | 增訂委外之除外條款<br>以增加彈性。  |
| 1<br>2 | 1<br>9 |   | 十九、本基金各類型受<br>益權單位合計淨資產<br>價值低於 <u>等值</u> 新臺幣<br>參億元時，經理公司應<br>將淨資產價值及受益<br>人人數告知申購人。 <u>於<br/>計算前述各類型受益</u>  | 1<br>2 | 1<br>9 |   | 十九、本基金淨資產<br>價值低於新臺幣參億<br>元時，經理公司應將<br>淨資產價值及受益人<br>人數告知申購人。   | 明訂外幣計價受益權<br>單位部分，應依第二十<br>條第四項規定換算為<br>新臺幣後，與新臺幣<br>計價之受益權單位合<br>併計算。 |

| 條      | 項      | 款 | 鋒裕匯理全球投資等<br>級綠色債券證券投資<br>信託基金信託契約  | 條 | 項 | 款 | 國內開放式債券型基<br>金證券投資信託契約<br>範本（105.1.15 金管<br>證 投 字 第<br>1040053300 號函） | 說明  |
|--------|--------|---|---|---|---|---|---|---|
|        |        |   | <u>權單位合計金額時，以外幣計價類別受益權單位部分，應依第二十一條第四項規定換算為新臺幣後，與新臺幣計價類別受益權單位合併計算。</u>   |   |   |   |   |   |
| 1<br>2 | 2<br>1 |   | <u>二十一、經理公司應於本基金公開說明書中揭露：</u><br><u>（一）「本基金各類型受益權單位，分別以新臺幣、美元、人民幣、澳幣、南非幣作為計價貨幣。」等內容。</u><br><u>（二）本基金各類型受益權單位之面額及各類型受益權單位與基準受益權單位之換算比率。</u> |   |   |   | （本項新增）  | 明訂公開說明書有各類型受益權單位應揭露事項。  |
| 1<br>2 | 2<br>2 |   | <u>二十二、經理公司應依善良管理人之注意義務選任受託管理機構。經理公司對受託管理機構之選任或指示，因故意或過失而導致本基金發生損害者，應負賠償責任；經理公司依本契約規定應履行之責任及義務，如委由受託管理機構處理者，就</u>                           |   |   |   | （本項新增）  | 配合本基金擬分別委託受託管理機構辦理外匯兌換交易及匯率避險管理業務及國外投資管理業務，爰依金管會 96 年 6 月 13 日金管證四字第 0960013097 號 |

| 條        | 項 | 款 | 鋒裕匯理全球投資等<br>級綠色債券證券投資<br>信託基金信託契約   | 條        | 項 | 款 | 國內開放式債券型基<br>金證券投資信託契約<br>範本（105.1.15 金管<br>證 投 字 第<br>1040053300 號函）   | 說明               |
|----------|---|---|--|----------|---|---|---|------------------|
|          |   |   | <u>受託管理機構之故意或過失，應與自己之故意或過失負同一責任，如因而致損害本基金之資產時，應負賠償責任。受託管理機構之報酬應由經理公司負擔。</u>  |          |   |   |   | 函載明經理公司之義務。      |
| <b>1</b> |   |   | <b>基金保管機構之權利、義務與責任</b>   | <b>1</b> |   |   | <b>基金保管機構之權利、義務與責任</b>  |                  |
| 1        | 2 |   | 二、基金保管機構應依證券投資信託及顧問法相關法令或 <u>本基金在國外之資產所在地國或地區有關法令、本契約之規定暨金管會之指示，以善良管理人之注意義務及忠實義務，辦理本基金之開戶、保管、處分及收付本基金之資產及各分配收益類型受益權單位可分配收益專戶之款項，除本契約另有規定外，不得為自己、其代理人、代表人、受僱人或任何第三人謀取利益。其代理人、代表人或受僱人履行本契約規定之義務，有故意或過失時，基金保管機構應與自己之故意或過失，負同一責任。基金保管機構因故意或過失違反法令或本契約約定，致生損害於本基金之資產者，基金保</u> | 1        | 2 |   | 二、基金保管機構應依證券投資信託及顧問法相關法令本契約之規定暨金管會之指示，以善良管理人之注意義務及忠實義務，辦理本基金之開戶、保管、處分及收付本基金之資產及 <u>本基金可分配收益專戶之款項，除本契約另有規定外，不得為自己、其代理人、代表人、受僱人或任何第三人謀取利益。其代理人、代表人或受僱人履行本契約規定之義務，有故意或過失時，基金保管機構應與自己之故意或過失，負同一責任。基金保管機構因故意或過失違反法令或本契約約定，致生損害於本基金之資產者，基金保管機構應對本基金負損害賠償責任。</u> | 配合本基金投資國外市場酌修文字。 |

| 條      | 項 | 款 | 鋒裕匯理全球投資等<br>級綠色債券證券投資<br>信託基金信託契約  | 條 | 項 | 款 | 國內開放式債券型基<br>金證券投資信託契約<br>範本（105.1.15 金管<br>證 投 字 第<br>1040053300 號函） | 說明   |
|--------|---|---|---|---|---|---|---|--|
|        |   |   | 管機構應對本基金負<br>損害賠償責任。  |   |   |   |   |  |
| 1<br>3 | 4 |   | <u>四、本基金於中華民國<br/>境外之資產，應依經理<br/>公司之指示依資產所<br/>在國或地區之法令辦<br/>理本基金資產之保管、<br/>處分及收付。</u>  |   |   |   | （本項新增）  | 配合本基金投<br>資國外市場增<br>列本項，以下項<br>次依序調整。                                |
| 1<br>3 | 5 |   | <u>五、基金保管機構得委<br/>託國外金融機構為本<br/>基金國外受託保管機<br/>構，與經理公司指定之<br/>機構進行國外有價證<br/>券買賣交割手續，並保<br/>管本基金存放於國外<br/>之資產及行使與該資<br/>產有關之權利。基金保<br/>管機構對國外受託保<br/>管機構之選任、監督及<br/>指示，依下列規定為<br/>之：</u><br><u>（一）基金保管機構對<br/>國外受託保管機構之<br/>選任，應經經理公司同<br/>意。</u><br><u>（二）基金保管機構對<br/>國外受託保管機構之<br/>選任或指示，因故意或<br/>過失而致本基金生損<br/>害者，應負賠償責任。</u><br><u>（三）國外受託保管機<br/>構如因解散、破產或其<br/>他事由而不能繼續保<br/>管本基金國外資產者，<br/>基金保管機構應即另<br/>覓適格之國外受託保<br/>管機構。國外受託保管<br/>機構之更換，應經經理<br/>公司同意。</u> |   |   |   | （本項新增）  | 明訂基金保管<br>機構得複委任<br>國外受託保管<br>機構，及基金保<br>管機構就複委<br>任事項之權利、<br>義務及責任。 |

| 條      | 項 | 款 | 鋒裕匯理全球投資等<br>級綠色債券證券投資<br>信託基金信託契約   | 條      | 項 | 款 | 國內開放式債券型基<br>金證券投資信託契約<br>範本（105.1.15 金管<br>證 投 字 第<br>1040053300 號函）   | 說明   |
|--------|---|---|--|--------|---|---|---|--|
| 1<br>3 | 6 |   | <u>六、基金保管機構依本<br/>契約規定應履行之責<br/>任及義務，如委由國外<br/>受託保管機構處理者，<br/>基金保管機構就國外<br/>受託保管機構之故意<br/>或過失，應與自己之故<br/>意或過失負同一責任，<br/>如因而致損害本基金<br/>之資產時，基金保管機<br/>構應負賠償責任。國外<br/>受託保管機構之報酬<br/>由基金保管機構負擔。</u>   |        |   |   | （本項新增）  | 明訂基金保管<br>機構就國外受<br>託保管機構之<br>故意或過失，應<br>與自己之故意<br>或過失負同一<br>責任。 |
| 1<br>3 | 7 |   | <u>七、基金保管機構得為<br/>履行本契約之義務，透<br/>過證券集中保管事業、<br/>票券集中保管事業、中<br/>央登錄公債、投資所在<br/>國或地區相關證券交<br/>易市場、結算機構、銀<br/>行間匯款及結算系統、<br/>一般通訊系統等機構<br/>或系統處理或保管基<br/>金相關事務。但如有可<br/>歸責前述機構或系統<br/>之事由致本基金受損<br/>害，除基金保管機構有<br/>故意或過失者，基金保<br/>管機構不負賠償責任，<br/>但基金保管機構應代<br/>為追償。</u> | 1<br>3 | 4 |   | <u>四、基金保管機構得<br/>為履行本契約之義<br/>務，透過證券集中保<br/>管事業、票券集中保<br/>管事業、中央登錄公<br/>債、投資所在國相關<br/>證券交易所、結算機<br/>構、銀行間匯款及結<br/>算系統、一般通訊系<br/>統等機構或系統處理<br/>或保管基金相關事<br/>務。但如有可歸責前<br/>述機構或系統之事由<br/>致本基金受損害，除<br/>基金保管機構有故意<br/>或過失者，基金保管<br/>機構不負賠償責任，<br/>但基金保管機構應代<br/>為追償。</u> | 配合本基金投<br>資國外市場酌<br>修文字。   |

| 條      | 項      | 款 | 鋒裕匯理全球投資等<br>級綠色債券證券投資<br>信託基金信託契約  | 條      | 項 | 款 | 國內開放式債券型基<br>金證券投資信託契約<br>範本（105.1.15 金管<br>證 投 字 第<br>1040053300 號函）   | 說明  |
|--------|--------|---|---|--------|---|---|---|---|
| 1<br>3 | 8      |   | 八、基金保管機構得依證券投資信託及顧問法及其他 <u>中華民國或投資所在國或地區</u> 相關法令之規定，複委任證券集中保管事業代為保管本基金購入之有價證券或證券相關商品並履行本契約之義務，有關費用由基金保管機構負擔。 | 1<br>3 | 5 |   | 五、基金保管機構得依證券投資信託及顧問法及其他相關法令之規定，複委任證券集中保管事業代為保管本基金購入之有價證券或證券相關商品並履行本契約之義務，有關費用由基金保管機構負擔。 <u>【保管費採固定費率者適用】</u> 基金保管機構得依證券投資信託及顧問法及其他相關法令之規定，複委任證券集中保管事業代為保管本基金購入之有價證券或證券相關商品並履行本契約之義務。 <u>【保管費採變動費率者適用】</u> | 配合本基金投資國外市場，且本基金之保管費採固定費率，爰刪除信託契約範本部分文字並酌修文字。 |
| 1<br>3 | 9      |   | 九、基金保管機構應依經理公司提供之收益分配數據，擔任本基金收益分配之給付人，執行收益分配之事務。  | 1<br>3 | 6 |   | 六、基金保管機構應依經理公司提供之收益分配數據，擔任本基金收益分配之給付人與扣繳義務人，執行收益分配之事務。  | 基金保管機構非扣繳義務人，故修改文字。                           |
| 1<br>3 | 1<br>0 | 1 | 十、基金保管機構僅得於下列情況下，處分本基金之資產：<br>（一）依經理公司指示而為下列行為：<br>（1）因投資決策所需之投資組合調整。<br>（2）為從事證券相關商                          | 1<br>3 | 7 | 1 | 七、基金保管機構僅得於下列情況下，處分本基金之資產：<br>（一）依經理公司指示而為下列行為：<br>（1）因投資決策所需之投資組合調整。<br>（2）為從事證券相關   | 明訂基金保管機構得依指示就本基金各分配收益受益權單位之受益人分配收益。           |

| 條      | 項      | 款 | 鋒裕匯理全球投資等<br>級綠色債券證券投資<br>信託基金信託契約  | 條      | 項 | 款 | 國內開放式債券型基<br>金證券投資信託契約<br>範本（105.1.15 金管<br>證 投 字 第<br>1040053300 號函）  | 說明    |
|--------|--------|---|---|--------|---|---|--|-------|
|        |        |   | <p>品交易所需之保證金帳戶調整或支付權利金。</p> <p>(3) 給付依本契約第十條約定應由本基金負擔之款項。</p> <p>(4) 給付依本契約應分配予各分配收益類型受益權單位受益人之可分配收益。</p> <p>(5) 給付受益人買回其受益憑證之買回價金。</p>   |        |   |   | <p>商品交易所需之保證金帳戶調整或支付權利金。</p> <p>(3) 給付依本契約第十條約定應由本基金負擔之款項。</p> <p>(4) 給付依本契約應分配予受益人之可分配收益。</p> <p>(5) 給付受益人買回其受益憑證之買回價金。</p>   |       |
| 1<br>3 | 1<br>1 |   | <p>十一、基金保管機構應依法令及本契約之規定，定期將本基金之相關表冊交付經理公司，送由同業公會轉送金管會備查。基金保管機構應於每週最後營業日製作截至該營業日止之保管資產庫存明細表、銀行存款餘額表及證券相關商品明細表交付經理公司；於每月最後營業日製作截至該營業日止之保管資產庫存明細表、銀行存款餘額表及證券相關商品明細表，並於次月五個營業日內交付經理公司；由經理公司製作本基金檢查表、資產負債報告書、庫存資產調節表及其他金管會規定之相關報表，交付基金保管機構查核</p> | 1<br>3 | 8 |   | <p>八、基金保管機構應依法令及本契約之規定，定期將本基金之相關表冊交付經理公司，送由同業公會轉送金管會備查。基金保管機構應於每週最後營業日製作截至該營業日止之保管資產庫存明細表、銀行存款餘額表及證券相關商品明細表交付經理公司；於每月最後營業日製作截至該營業日止之保管資產庫存明細表、銀行存款餘額表及證券相關商品明細表，並於次月五個營業日內交付經理公司；由經理公司製作本基金檢查表、資產負債報告書、庫存資產調節表及其他金管會規定之相關報</p> | 調整項次。 |



| 條      | 項      | 款 | 鋒裕匯理全球投資等<br>級綠色債券證券投資<br>信託基金信託契約   | 條      | 項 | 款 | 國內開放式債券型基<br>金證券投資信託契約<br>範本（105.1.15 金管<br>證 投 字 第<br>1040053300 號函）  | 說明  |
|--------|--------|---|--|--------|---|---|--|---|
|        |        |   | 副署後，於每月十日前<br>送由同業公會轉送金<br>管會備查。   |        |   |   | 表，交付基金保管機<br>構查核副署後，於每<br>月十日前送由同業公<br>會轉送金管會備查。   |   |
| 1<br>3 | 1<br>2 |   | 十二、基金保管機構應<br>將其所知經理公司違<br>反本契約或有關法令<br>之事項，或有違反之虞<br>時，通知經理公司應依<br>本契約或有關法令履<br>行其義務，其有損害受<br>益人權益之虞時，應即<br>向金管會申報，並抄送<br>同業公會。但非因基金<br>保管機構之故意或過<br>失而不知者，不在此<br>限。 <u>國外受託保管機構<br/>如有違反國外受託保<br/>管契約之約定，基金保<br/>管機構於知悉後應即<br/>通知經理公司並為必<br/>要之處置。</u> | 1<br>3 | 9 |   | 九、基金保管機構應<br>將其所知經理公司違<br>反本契約或有關法令<br>之事項，或有違反之<br>虞時，通知經理公司<br>應依本契約或有關法<br>令履行其義務，其有<br>損害受益人權益之虞<br>時，應即向金管會申<br>報，並抄送同業公會。<br>但非因基金保管機構<br>之故意或過失而不知<br>者，不在此限。 | 明訂基金保管<br>機構之通知義<br>務。  |
| 1<br>3 | 1<br>5 |   | 十五、基金保管機構因<br>法令及本契約規定應<br>負之監督責任不因經<br>理公司將本基金資產<br>之管理複委任受託管<br>理機構處理而受影響，<br>基金保管機構於知悉<br>受託管理機構之行為<br>致使經理公司違反本<br>契約或相關法令，應即<br>依證券投資信託及顧<br>問法第二十三條規定  |        |   |   | （本項新增）   | 配合本基金擬<br>委託受託管理<br>機構辦理外匯<br>兌換交易及匯<br>率避險管理業<br>務，爰明訂基金<br>保管機構之通<br>知義務。 |

| 條      | 項      | 款 | 鋒裕匯理全球投資等<br>級綠色債券證券投資<br>信託基金信託契約   | 條      | 項      | 款 | 國內開放式債券型基<br>金證券投資信託契約<br>範本（105.1.15 金管<br>證 投 字 第<br>1040053300 號函）   | 說明   |
|--------|--------|---|--|--------|--------|---|---|--|
|        |        |   | 辦理。  |        |        |   |   |  |
| 1<br>3 | 1<br>7 |   | 十七、基金保管機構及<br>國外受託保管機構除<br>依法令規定、金管會指<br>示或本契約另有訂定<br>外，不得將本基金之資<br>料訊息及其他保管事<br>務有關之內容提供予<br>他人。其董事、監察人、<br>經理人、業務人員及其<br>他受僱人員，亦不得以<br>職務上所知悉之消息<br>從事有價證券買賣之<br>交易活動或洩露予他<br>人。但基金保管機構及<br>國外受託保管機構於<br>經理公司依相關法令<br>許可範圍內之指示，於<br>必要時，得提供或接收<br>交易紀錄、基金資產部<br>位、資產配置等資訊予<br>第三人處理。 | 1<br>3 | 1<br>3 |   | 十三、基金保管機構<br>除依法令規定、金管<br>會指示或本契約另有<br>訂定外，不得將本基<br>金之資料訊息及其他<br>保管事務有關之內容<br>提供予他人。其董事、<br>監察人、經理人、業務<br>人員及其他受僱人員，<br>亦不得以職務上所<br>知悉之消息從事有<br>價證券買賣之交易活<br>動或洩露予他人。 | 增訂委外之除<br>外條款以增加<br>彈性。  |
| 1<br>4 |        |   | 運用本基金投資證券<br>及從事證券相關商品<br>交易之基本方針及範<br>圍   | 1<br>4 |        |   | 運用本基金投資證券<br>及從事證券相關商品<br>交易之基本方針及範<br>圍  |  |
| 1<br>4 | 1      |   | 一、經理公司應以<br>分散風險、確保基金之<br>安全，並積極追求長期<br>之投資利得及維持收<br>益之安定為目標。依誠<br>信原則及專業經營方<br>式，將本基金投資於中<br>華民國及外國有價證<br>券，並依下列規範進行<br>投資：<br>（一）本基金投資於  | 1<br>4 | 1      |   | 一、經理公司應以分<br>散風險、確保基金之<br>安全，並積極追求長<br>期之投資利得及維持<br>收益之安定為目標。<br>以誠信原則及專業經<br>營方式，將本基金投<br>資於_____。   | 明訂投資基本<br>方針及範圍。及<br>配合金管會107<br>年9月27日金管<br>證 投 字<br>1070335050 、<br>10703350501 號<br>函令予以訂定。 |

| 條 | 項 | 款 | 鋒裕匯理全球投資等<br>級綠色債券證券投資<br>信託基金信託契約   | 條 | 項 | 款 | 國內開放式債券型基<br>金證券投資信託契約<br>範本（105.1.15 金管<br>證 投 字 第<br>1040053300 號函） | 說明 |
|---|---|---|--|---|---|---|---|----|
|   |   |   | <p><u>中華民國之有價證券為中華民國之政府公債、公司債（含無擔保公司債、次順位公司債、承銷中公司債）、金融債券（含次順位金融債券）、經金管會核准於中華民國境內募集發行之外幣計價債券及國際金融組織債券、依不動產證券化條例募集不動產資產信託受益證券、依金融資產證券化條例公開招募之受益證券或資產基礎證券、以及債券型基金（含固定收益型基金）、貨幣市場型基金或ETF（含反向型ETF、商品ETF及槓桿型ETF）之受益憑證。</u></p> <p><u>（二）本基金投資於外國之有價證券為：</u></p> <p>1. <u>由外國國家或機構所保證或發行之債券（含政府公債、公司債（含次順位公司債）、金融債券、金融資產證券化之受益證券或資產基礎證券、不動產資產信託受益證券(REATs)、符合美國 Rule144A 規定之債券應附有自</u></p> |   |   |   |   |    |

| 條 | 項 | 款 | 鋒裕匯理全球投資等<br>級綠色債券證券投資<br>信託基金信託契約   | 條 | 項 | 款 | 國內開放式債券型基<br>金證券投資信託契約<br>範本（105.1.15 金管<br>證 投 字 第<br>1040053300 號函） | 說明 |
|---|---|---|--|---|---|---|---|----|
|   |   |   | <p><u>買進日起一年內將公開募集銷售之轉換權（於中華民國法令許可範圍內）、及本國企業赴海外發行之公司債（含次順位公司債））；</u></p> <p>2. <u>於外國證券集中交易所及其他經金管會核准之外國店頭市場交易之封閉式債券型（含固定收益型）、貨幣市場型基金受益憑證、基金股份、投資單位（包括反向型ETF、商品ETF及槓桿型ETF），以及追蹤、模擬或複製債券指數表現之ETF（含反向型ETF、商品ETF及槓桿型ETF）；</u></p> <p>3. <u>經金管會核准或申報生效得募集及銷售之債券型基金（含固定收益型基金）、貨幣市場型基金受益憑證、基金股份、投資單位；</u></p> <p>4. <u>本基金可投資之國家及地區詳如公開說明書。</u></p> <p>（三）<u>原則上，本基金自成立日起屆滿三個</u></p> |   |   |   |   |    |

| 條 | 項 | 款 | 鋒裕匯理全球投資等<br>級綠色債券證券投資<br>信託基金信託契約  | 條 | 項 | 款 | 國內開放式債券型基<br>金證券投資信託契約<br>範本（105.1.15 金管<br>證 投 字 第<br>1040053300 號函） | 說明 |
|---|---|---|---|---|---|---|---|----|
|   |   |   | <p><u>月（含）後，整體資產組合之加權平均存續期間應在一年以上（含）；自成立日起六個月後：</u></p> <ol style="list-style-type: none"> <li><u>1. 投資於外國有價證券之總金額不得低於本基金淨資產價值之百分之六十（含）；</u></li> <li><u>2. 投資於國內外符合「投資等級綠色債券」之總金額，不得低於本基金淨資產價值之百分之七十（含）；</u></li> <li><u>3. 所謂「綠色債券」，係指依據彭博資訊系統(Bloomberg)所列具有綠色工具指標（資訊欄中之資金用途具備 Green Bond/Loan）之債券。</u></li> <li><u>4. 前述「投資等級債券」係指該債券之債務發行評等應符合公開說明書所列信用評等機構評定達一定等級以上；未經信用評等機構評等之債券得以債券保證人之長期債務信用評等為準；具優先受償順位之債券，若無債券保證人者，並得以債</u></li> </ol> |   |   |   |   |    |

| 條 | 項 | 款 | 鋒裕匯理全球投資等<br>級綠色債券證券投資<br>信託基金信託契約  | 條 | 項 | 款 | 國內開放式債券型基<br>金證券投資信託契約<br>範本（105.1.15 金管<br>證 投 字 第<br>1040053300 號函） | 說明 |
|---|---|---|---|---|---|---|---|----|
|   |   |   | <p><u>券發行人之長期債務信用評等為準。</u></p> <p>5. <u>投資於新興市場不得超過本基金淨資產價值之百分之四十（含）。</u></p> <p>6. <u>投資所在國家或地區之國家主權評等等級未達公開說明書所列信用評等機構評定等級者，投資該國家或地區之政府債券及其他債券總金額，不得超過本基金淨資產價值之百分之二十（含）。</u></p> <p>7. <u>投資於高收益債券之總金額不得超過本基金淨資產價值之百分之二十（含）。</u></p> <p><u>（四）前述「高收益債券」，係指下列債券；但如有關法令或相關規定修正前述「高收益債券」之規定時，從其規定：</u></p> <p>1. <u>中央政府公債：發行國家主權評等未達公開說明書所列信用評等機構評定等級。</u></p> <p>2. <u>第1目以外之債券：該債券之債務發行</u></p> |   |   |   |   |    |

| 條 | 項 | 款 | 鋒裕匯理全球投資等<br>級綠色債券證券投資<br>信託基金信託契約  | 條 | 項 | 款 | 國內開放式債券型基<br>金證券投資信託契約<br>範本（105.1.15 金管<br>證 投 字 第<br>1040053300 號函） | 說明 |
|---|---|---|---|---|---|---|---|----|
|   |   |   | <p><u>評等未達公開說明書所列信用評等機構評定等級或未經信用評等機構評等。但未經信用評等機構評等之債券，其債券保證人之長期債務信用評等符合公開說明書所列信用評等機構評定達一定等級以上或其屬具優先受償順位債券且債券發行人之長期債務信用評等符合公開說明書所列信用評等機構評定達一定等級以上者，不在此限。</u></p> <p>3. <u>金融資產證券化之受益證券或資產基礎證券、不動產資產信託受益證券（REATs）：該受益證券或基礎證券之債務發行評等未達公開說明書所列信用評等機構評定等級或未經信用評等機構評等。</u></p> <p><u>（五）本基金所投資之債券，不包括以國內有價證券、本國上市、上櫃公司於海外發行</u></p> |   |   |   |   |    |

| 條 | 項 | 款 | 鋒裕匯理全球投資等<br>級綠色債券證券投資<br>信託基金信託契約   | 條 | 項 | 款 | 國內開放式債券型基<br>金證券投資信託契約<br>範本（105.1.15 金管<br>證 投 字 第<br>1040053300 號函） | 說明 |
|---|---|---|--|---|---|---|---|----|
|   |   |   | <p><u>之有價證券、國內證券投資信託事業於海外發行之基金受益憑證、未經金管會核准或申報生效得募集及銷售之境外基金為連結標的之連動型或結構型債券。</u></p> <p><u>（六）但依經理公司之專業判斷，在特殊情形下，為分散風險、確保基金安全之目的，得不受前述比例之限制。所謂特殊情形，係指：</u></p> <ol style="list-style-type: none"> <li><u>1. 本基金信託契約終止前一個月；</u></li> <li><u>2. 任一或合計投資達本基金淨資產價值百分之二十（含）以上之投資所在國或地區發生政治、經濟或社會情勢之重大變動、法令政策變更或有不可抗力情事，致有影響該國或區域經濟發展及金融市場安定之虞等情形；</u></li> <li><u>3. 任一或合計投資達本基金淨資產價值百分之二十（含）以上之投資所在國或地區或中華民國因</u></li> </ol> |   |   |   |   |    |



| 條      | 項 | 款 | 鋒裕匯理全球投資等<br>級綠色債券證券投資<br>信託基金信託契約  | 條      | 項 | 款 | 國內開放式債券型基<br>金證券投資信託契約<br>範本（105.1.15 金管<br>證 投 字 第<br>1040053300 號函）  | 說明                       |
|--------|---|---|---|--------|---|---|--|--------------------------|
|        |   |   | <p><u>實施外匯管制導致<br/>無法匯出者；</u></p> <p>4. <u>任一或合計投資達<br/>本基金淨資產價值<br/>百分之二十（含）以<br/>上之投資所在國或<br/>地區發生該國貨幣<br/>單日兌美元匯率跌<br/>幅達百分之五者；</u></p> <p>（七）<u>俟前款第2、3、<br/>4目特殊情形結束後三<br/>十個營業日內，經理公<br/>司應立即調整，以符合<br/>第（三）款所訂投資比<br/>例限制。</u></p> |        |   |   |  |                          |
| 1<br>4 | 3 |   | 三、經理公司運用本基<br>金為上市或上櫃有價<br>證券投資，除法令另有<br>規定外，應委託 <u>國內外<br/>證券經紀商，在投資所<br/>在國或地區集中交易<br/>市場或證券商營業處<br/>所，為現款現貨交易，<br/>並指示基金保管機構<br/>或國外受託保管機構<br/>辦理交割。</u>   | 1<br>4 | 3 |   | 三、經理公司運用本<br>基金為上市或上櫃有<br>價證券投資，除法令<br>另有規定外，應委託<br>證券經紀商，在集中<br>交易市場或證券商營<br>業處所，為現款現貨<br>交易，並指示基金保<br>管機構辦理交割。                     | 配合本基金投<br>資國外市場酌<br>修文字。 |
| 1<br>4 | 4 |   | 四、經理公司依前項規<br>定委託 <u>國內外證券經<br/>紀商交易時，得委託與<br/>經理公司、基金保管機<br/>構或國外受託保管機<br/>構有利害關係並具有<br/>證券經紀商資格者或<br/>基金保管機構或國外<br/>受託保管機構之經紀<br/>部門為之，但支付該證<br/>券經紀商之佣金不得</u>  | 1<br>4 | 4 |   | 四、經理公司依前項<br>規定委託證券經紀商<br>交易時，得委託與經<br>理公司、基金保管機<br>構有利害關係並具有<br>證券經紀商資格者或<br>基金保管機構之經紀<br>部門為之，但支付該<br>證券經紀商之佣金不<br>得高於一般證券經紀<br>商。 | 配合本基金投<br>資國外市場酌<br>修文字。 |

| 條      | 項 | 款 | 鋒裕匯理全球投資等<br>級綠色債券證券投資<br>信託基金信託契約  | 條      | 項 | 款 | 國內開放式債券型基<br>金證券投資信託契約<br>範本（105.1.15 金管<br>證 投 字 第<br>1040053300 號函）   | 說明  |
|--------|---|---|---|--------|---|---|---|---|
|        |   |   | 高於投資所在國或地<br>區之一般證券經紀商。   |        |   |   |   |   |
| 1<br>4 | 5 |   | 五、經理公司運用本基<br>金為公債、公司債（含<br>次順位公司債）或金融<br>債券（含次順位金融債<br>券）投資，應以現款現<br>貨交易為之，並指示基<br>金保管機構辦理交割。  | 1<br>4 | 5 |   | 五、經理公司運用本<br>基金為公債、公司債<br>或金融債券投資，應<br>以現款現貨交易為<br>之，並指示基金保管<br>機構辦理交割。   | 明訂經理公司<br>得運用本基金<br>投資之公司債<br>或金融債券投<br>資，均包括次順<br>位的債券。  |
|        |   |   | （移至第 14 條第 10<br>項、第 11 項）  | 1<br>4 | 6 |   | 六、經理公司為避險<br>需要或增加投資效<br>率，得運用本基金從<br>事<br>證券相關商品之交<br>易。   | 移至第 14 條第<br>10 項、第 11 項。<br>以下項次並依<br>序調整。   |
| 1<br>4 | 6 | 1 | 六、經理公司應依有關<br>法令及本契約規定，運<br>用本基金，除金管會另<br>有規定外，應遵守下列<br>規定：<br>（一）不得投資於股<br>票、具股權性質之有價<br>證券或私募之有價證<br>券及結構式利率商品；<br>但正向浮動利率債券<br>不在此限； | 1<br>4 | 7 | 1 | 七、經理公司應依有<br>關法令及本契約規<br>定，運用本基金，除金<br>管會另有規定外，應<br>遵守下列規定：<br>（一）不得投資於股<br>票、具股權性質之有<br>價證券及結構式利率<br>商品；但轉換公司債、<br>附認股權公司債及交<br>換公司債不在此限，<br>且投資總金額不得超<br>過基金淨資產價值之<br>百分之十。 | 配合證券投資<br>信託基金管理<br>辦法第十條第<br>一項第七款、第<br>二十七條修正<br>文字。  |
| 1<br>4 | 6 | 2 | （二）不得投資於國內<br>未上市或未上櫃之次<br>順位公司債及次順位<br>金融債券；   | 1<br>4 | 7 | 2 | （二）不得投資於未<br>上市或未上櫃之次順<br>位公司債及次順位金<br>融債券；   | 明訂本基金僅<br>不得投資於國<br>內未上市或上<br>櫃之次順位公<br>司債及金融債<br>券，而投資國外<br>債券則依金管<br>會 107 年 9 月<br>27 日金管證投<br>字 第 |

| 條      | 項 | 款 | 鋒裕匯理全球投資等<br>級綠色債券證券投資<br>信託基金信託契約  | 條      | 項 | 款      | 國內開放式債券型基<br>金證券投資信託契約<br>範本（105.1.15 金管<br>證 投 字 第<br>1040053300 號函）                  | 說明  |
|--------|---|---|---|--------|---|--------|--|---|
|        |   |   |   |        |   |        |  | 1070335050 號<br>函令及其他規<br>定辦理。                                    |
| 1<br>4 | 6 | 3 | （三）不得為放款或提<br>供擔保。但符合證券投<br>資信託基金管理辦法<br>第十條之一規定者， <u>以<br/>及從事國內外交易所<br/>或店頭市場之證券相<br/>關商品交易，以有價證<br/>券抵繳保證金者</u> ，不在<br>此限； | 1<br>4 | 7 | 3      | （三）不得為放款或<br>提供擔保。但符合證<br>券投資信託基金管理<br>辦法第十條之一規定<br>者，不在此限；                            | 依金管會 107 年<br>7 月 9 日金管證<br>投 字 第<br>1070303312 號<br>函令，增修文<br>字。 |
| 1<br>4 | 6 | 6 | （六）不得投資於經理<br>公司或與經理公司有<br>利害關係之公司所發<br>行之證券， <u>但經理公司<br/>或與經理公司有利害<br/>關係之公司所發行基<br/>金受益憑證、基金股份<br/>或投資單位</u> ，不在此<br>限；    | 1<br>4 | 7 | 6      | （六）不得投資於經<br>理公司或與經理公司<br>有利害關係之公司所<br>發行之證券；  | 依 94 年 3 月 7<br>日金管證四字<br>第 0930158658<br>號函令，爰酌修<br>文字。          |
| 1<br>4 | 6 | 8 | <u>（本款刪除）</u>   | 1<br>4 | 7 | 8      | <u>（八）投資於任一公<br/>司所發行無擔保公司<br/>債，該債券應取具<br/>_____等級以上之信用<br/>評等；</u>                   | 本基金得投資<br>高收益債，故刪<br>除此信用評等<br>限制。                                |
| 1<br>4 | 6 | 8 | <u>（八）投資於任一公司<br/>所發行無擔保公司債<br/>之總額，不得超過該公<br/>司所發行無擔保公司<br/>債總額之百分之十；</u>  | 1<br>4 | 7 | 9      | <u>（九）投資於任一公<br/>司所發行無擔保公司<br/>債之總額，不得超過<br/>該公司所發行無擔保<br/>公司債總額之百分之<br/>十；</u>        | 例示無擔保公<br>司債內容。   |
| 1<br>4 | 6 | 9 | <u>（九）投資於任一公司<br/>所發行公司債（含次順<br/>位公司債）之總金額，<br/>不得超過本基金淨資<br/>產價值之百分之十；投<br/>資於任一公司所發行</u>                                    | 1<br>4 | 7 | 1<br>0 | <u>（十）投資於任一公<br/>司所發行公司債（含<br/>次順位公司債）之總<br/>金額，不得超過本基<br/>金淨資產價值之百分<br/>之十；投資於任一公</u> | 本基金得投資<br>高收益債，故刪<br>除此信用評等<br>限制，並增加例<br>示公司債內容，<br>並依金管會 107    |

| 條  | 項 | 款  | 鋒裕匯理全球投資等<br>級綠色債券證券投資<br>信託基金信託契約  | 條  | 項 | 款  | 國內開放式債券型基<br>金證券投資信託契約<br>範本（105.1.15 金管<br>證 投 字 第<br>1040053300 號函）   | 說明                                       |
|----|---|----|---|----|---|----|---|--|
|    |   |    | 次順位公司債之總額，不得超過該公司該次（如有分券指分券後）所發行次順位公司債總額之百分之十。 <u>投資於無到期日次順位債券總金額，不得超過本基金淨資產價值之百分之十，並以國內外之銀行業、票券業、信託業、保險業、證券業、期貨業或金融控股公司等金融機構募集發行者為限；</u> |    |   |    | 司所發行次順位公司債之總額，不得超過該公司該次（如有分券指分券後）所發行次順位公司債總額之百分之十。 <u>上開次順位公司債應符合金管會核准或認可之信用評等機構評等達一定等級以上者；</u>   | 年8月3日金管證投字第1070327025號增列投資於無到期日次順位債券之限制。 |
| 14 | 6 | 10 | （十）投資於任一公司發行、保證或背書之短期票券及有價證券總金額，不得超過本基金淨資產價值之百分之十， <u>但投資於基金受益憑證者，不在此限；</u>   | 14 | 7 | 11 | （十二）投資於任一公司發行、保證或背書之短期票券總金額，不得超過本基金淨資產價值之百分之十， <u>並不得超過新臺幣五億元；</u>  | 參酌證券投資信託基金管理辦法第十條第一項第十七款文字修訂。            |
| 14 | 6 | 11 | （十一）投資於任一銀行所發行之金融債券（含次順位金融債券）之總金額，不得超過本基金淨資產價值之百分之十，及該銀行所發行金融債券總額之百分之十；投資於任一銀行所發行次順位金融債券之總額，不得超過該銀行該次（如有分券指分券後）所發行次順位金融債券總額之百分之十；         | 14 | 7 | 12 | （十二）投資於任一銀行所發行之金融債券（含次順位金融債券）之總金額，不得超過本基金淨資產價值之百分之十，及該銀行所發行金融債券總額之百分之十；投資於任一銀行所發行次順位金融債券之總額，不得超過該銀行該次（如有分券指分券後）所發行次順位金融債券總額之百分之十。 <u>上開次順位金</u> | 本基金得投資高收益債，故刪除信用評等機構評等達一定等級以上之限制。        |

| 條      | 項 | 款      | 鋒裕匯理全球投資等<br>級綠色債券證券投資<br>信託基金信託契約   | 條      | 項 | 款      | 國內開放式債券型基<br>金證券投資信託契約<br>範本（105.1.15 金管<br>證 投 字 第<br>1040053300 號函）  | 說明   |
|--------|---|--------|--|--------|---|--------|--|--|
|        |   |        |  |        |   |        | <u>融債券應符合金管會<br/>核准或認可之信用評<br/>等機構評等達一定等<br/>級以上者；</u>   |  |
| 1<br>4 | 6 | 1<br>3 | （十三）除經金管會核<br>定為短期票券者外，以<br><u>投資經金管會核准或<br/>申報生效公開招募之<br/>受益證券或資產基礎<br/>證券為限。投資於任一<br/>受託機構或特殊目的<br/>公司發行之受益證券<br/>或資產基礎證券之總<br/>額，不得超過該受託機<br/>構或特殊目的公司該<br/>次（如有分券指分券<br/>後）發行之受益證券或<br/>資產基礎證券總額之<br/>百分之十；亦不得超過<br/>本基金淨資產價值之<br/>百分之十；</u> | 1<br>4 | 7 | 1<br>4 | （十四）投資於任一<br>受託機構或特殊目的<br>公司發行之受益證券<br>或資產基礎證券之總<br>額，不得超過該受託<br>機構或特殊目的公司<br>該次（如有分券指分<br>券後）發行之受益證<br>券或資產基礎證券總<br>額之百分之十；亦不<br>得超過本基金淨資產<br>價值之百分之十； <u>上<br/>開受益證券或資產基<br/>礎證券應符合金管會<br/>核准或認可之信用評<br/>等機構評等達一定等<br/>級以上者；</u> | 參酌證券投資<br>信託基金管理<br>辦法第十五條<br>第一項文字修<br>訂。另本基金得<br>投資高收益債，<br>故刪除信用評<br>等機構評等達<br>一定等級以上<br>之限制。 |
| 1<br>4 | 6 | 1<br>4 | （十四）投資於任一創<br>始機構發行之公司債、<br>金融債券及將金融資<br>產信託與受託機構或<br>讓與特殊目的公司發<br>行之受益證券或資產<br>基礎證券之總金額，不<br>得超過本基金淨資產<br>價值之百分之十；  | 1<br>4 | 7 | 1<br>5 | （十五）投資於任一<br>創始機構發行之公司<br>債、金融債券及將金<br>融資產信託與受託機<br>構或讓與特殊目的公<br>司發行之受益證券或<br>資產基礎證券之總金<br>額，不得超過本基金<br>淨資產價值之百分<br>之十； <u>上開受益證券或<br/>資產基礎證券應符合<br/>金管會核准或認可之<br/>信用評等機構評等達</u>   | 本基金得投資<br>高收益債，故刪<br>除信用評等機<br>構評等達一定<br>等級以上之限<br>制。  |

| 條      | 項 | 款      | 鋒裕匯理全球投資等<br>級綠色債券證券投資<br>信託基金信託契約  | 條      | 項 | 款      | 國內開放式債券型基<br>金證券投資信託契約<br>範本（105.1.15 金管<br>證 投 字 第<br>1040053300 號函）  | 說明   |
|--------|---|--------|---|--------|---|--------|--|--|
|        |   |        |   |        |   |        | 一定等級以上者；   |  |
| 1<br>4 | 6 | 1<br>6 | （十六）投資於任一受託機構發行之不動產資產信託受益證券之總額，不得超過該受託機構該次（如有分券指分券後）發行之不動產資產信託受益證券總額之百分之十；              | 1<br>4 | 7 | 1<br>7 | （十七）投資於任一受託機構發行之不動產資產信託受益證券之總額，不得超過該受託機構該次（如有分券指分券後）發行之不動產資產信託受益證券總額之百分之十； <u>上開不動產資產信託受益證券應符合金管會核准或認可之信用評等機構評等達一定等級以上者；</u> | 參酌證券投資信託基金管理辦法第十六條第一項文字增修。因本基金不投資於不動產投資信託基金受益證券，爰刪除不動產投資信託基金受益證券之投資限制。 |
| 1<br>4 | 6 | 1<br>7 | （十七）投資於任一受託機構發行之不動產資產信託受益證券之總金額，不得超過本基金淨資產價值之百分之十；                                      | 1<br>4 | 7 | 1<br>8 | （十八）投資於任一受託機構發行之 <u>不動產投資信託基金受益證券及不動產資產信託受益證券</u> 之總金額，不得超過本基金淨資產價值之百分之十；  | 因本基金不投資於不動產投資信託基金受益證券，爰刪除不動產投資信託基金受益證券之投資限制。                           |
| 1<br>4 | 6 | 1<br>9 | （十九）不得投資於與 <u>經理公司具有證券投資信託基金管理辦法第十一條第一項所稱利害關係之不動產資產信託受益證券之委託人或受託機構所發行之不動產資產信託受益證券</u> ； | 1<br>4 | 7 | 2<br>0 | （二十）所投資之 <u>不動產資產信託受益證券應符合金管會核准或認可之信用評等機構評等達一定等級以上者</u> ；  | 參酌證券投資信託基金管理辦法第十六條第二項增修文字，且本基金因係投資高收益債，故刪除信用評等機構評等達一定等級以上之限制。          |
| 1<br>4 | 6 | 2<br>0 | （二十）投資於基金受 <u>益憑證</u> 之總金額，不得   |        |   |        | （本款新增）   | 依證券投資信託基金管理辦   |

| 條      | 項 | 款      | 鋒裕匯理全球投資等<br>級綠色債券證券投資<br>信託基金信託契約  | 條      | 項 | 款      | 國內開放式債券型基<br>金證券投資信託契約<br>範本（105.1.15 金管<br>證 投 字 第<br>1040053300 號函）  | 說明   |
|--------|---|--------|---|--------|---|--------|--|--|
|        |   |        | <u>超過本基金淨資產價<br/>值之百分之二十；</u>   |        |   |        |  | 法第十條第一<br>項第十一款修<br>改。                             |
| 1<br>4 | 6 | 2<br>1 | <u>（二十一）投資於證券<br/>交易市場交易之反向<br/>型 ETF、商品 ETF 及槓<br/>桿型 ETF 之總金額，不<br/>得超過本基金淨資產<br/>價值之百分之十；</u>  |        |   |        | （本款新增）   | 依 107 年 8 月 3<br>日金管證投字<br>第 1070327025<br>號令規定修改。 |
| 1<br>4 | 6 | 2<br>2 | <u>（二十二）投資於任一<br/>基金之受益權單位總<br/>數，不得超過被投資基<br/>金已發行受益權單位<br/>總數之百分之十；所經<br/>理之全部基金投資於<br/>任一基金受益權單位<br/>總數，不得超過被投資<br/>基金已發行受益權單<br/>位總數之百分之二十；</u> |        |   |        | （本款新增）   | 依證券投資信<br>託基金管理辦<br>法第十條第一<br>項第十二款規<br>定修改。       |
| 1<br>4 | 6 | 2<br>3 | <u>（二十三）投資於經理<br/>公司經理之基金時，不<br/>得收取經理費；</u>  |        |   |        | （本款新增）   | 依證券投資信<br>託基金管理辦<br>法第二十二條<br>規定，增訂限<br>制。         |
| 1<br>4 | 6 | 2<br>4 | （二十四）經理公司與<br>不動產資產信託受益<br>證券之受託機構或委<br>託人具有證券投資信<br>託基金管理辦法第十<br>一條第一項所稱利害<br>關係公司之關係者，經<br>理公司不得運用基金<br>投資於該不動產資產<br>信託受益證券；                      | 1<br>4 | 7 | 2<br>1 | （二十一）經理公司<br>與 <u>不動產投資信託基<br/>金受益證券之受託機<br/>構或不動產資產信託<br/>受益證券之受託機構</u><br>或委託人具有證券投<br>資信託基金管理辦法<br>第十一條第一項所稱<br>利害關係公司之關係<br>者，經理公司不得運<br>用基金投資於該 <u>不動<br/>產投資信託基金受益<br/>證券或不動產資產信</u> | 本基金未投資<br>不動產投資信<br>託基金受益證<br>券，爰予刪除。              |

| 條      | 項 | 款      | 鋒裕匯理全球投資等<br>級綠色債券證券投資<br>信託基金信託契約  | 條      | 項 | 款 | 國內開放式債券型基<br>金證券投資信託契約<br>範本（105.1.15 金管<br>證 投 字 第<br>1040053300 號函）  | 說明  |
|--------|---|--------|---|--------|---|---|--|---|
|        |   |        |   |        |   |   | 託受益證券；   |   |
| 1<br>4 | 6 | 2<br>6 | <u>（二十六）除投資於指<br/>數股票型基金受益憑<br/>證外，不得投資市價為<br/>前一日淨資產價值百<br/>分之九十以上之上市<br/>證券投資信託基金；</u>  |        |   |   | （本款新增）   | 依92年4月30日<br>金管會台財證<br>四 字 第<br>0920001837 號<br>規定增訂相關<br>限制。     |
| 1<br>4 | 6 | 2<br>7 | <u>（二十七）投資於符合<br/>美國 Rule 144A 規定之<br/>債券得不受證券投資<br/>信託基金管理辦法第<br/>十條第一項第一款不<br/>得投資於私募之有價<br/>證券之限制，其投資總<br/>金額不得超過本基金<br/>淨資產價值之百分之<br/>十，且該債券應附有自<br/>買進日起一年內將公<br/>開募集銷售之轉換權；</u> |        |   |   | （本款新增）   | 依 107 年 9 月<br>27 日金管證投<br>字 第<br>10703350501 號<br>令規定增訂相<br>關限制。 |
| 1<br>4 | 6 | 2<br>8 | <u>（二十八）投 資 於<br/>買賣斷債券總額，不得<br/>低於證券投資信託基<br/>金淨資產價值之百分<br/>之五十；</u>   |        |   |   | （本款新增）   | 依經理公司之<br>管理需求並參<br>酌證券投資信<br>託基金月報檢<br>查表增訂限制。                   |
| 1<br>4 | 6 | 2<br>9 | <u>（二十九）不得從事不<br/>當交易行為而影響基<br/>金淨資產價值；</u>   |        |   |   | （本款新增）   | 依證券投資信<br>託基金管理辦<br>法第十條第一<br>項第十九款規<br>定，增訂限制。                   |
| 1<br>4 | 7 |        | <u>七、前項第（五）款所<br/>稱各基金及第（二十<br/>二）款所稱所經理之全<br/>部基金，包括經理公司<br/>募集或私募之證券投</u>   | 1<br>4 | 8 |   | <u>八、前項第（五）款所<br/>稱各基金，包括經理<br/>公司募集或私募之證<br/>券投資信託基金及期<br/>貨信託基金。</u> | 依證券投資信<br>託基金管理辦<br>法第十條第二<br>項規定增訂文<br>字。                        |



| 條      | 項      | 款 | 鋒裕匯理全球投資等<br>級綠色債券證券投資<br>信託基金信託契約  | 條      | 項      | 款 | 國內開放式債券型基<br>金證券投資信託契約<br>範本（105.1.15 金管<br>證 投 字 第<br>1040053300 號函）   | 說明  |
|--------|--------|---|---|--------|--------|---|---|---|
|        |        |   | 資信託基金及期貨信<br>託基金。   |        |        |   |   |   |
| 1<br>4 | 8      |   | 八、第六項各款規定比<br>例之限制，如因有關法<br>令或相關規定修正者，<br>從其規定。   | 1<br>4 | 9      |   | 九、第七項第（九）款<br>至第（十五）款及第<br>（十七）款至第（十<br>九）款規定比例之限<br>制及該項所述之信用<br>評等，如因有關法令<br>或相關規定修正者，<br>從其規定。   | 因應項款次調<br>整酌修文字。  |
| 1<br>4 | 9      |   | 九、經理公司有無違反<br>本條第六項各款禁止<br>規定之行為，以行為當<br>時之狀況為準；行為後<br>因情事變更致有本條<br>第六項禁止規定之情<br>事者，不受該項限制。<br>但經理公司為籌措現<br>金需處分本基金資產<br>時，應儘先處分該超出<br>比例限制部分之證券。                                   | 1<br>4 | 1<br>0 |   | 十、經理公司有無違<br>反本條第七項各款禁<br>止規定之行為，以行<br>為當時之狀況為準；<br>行為後因情事變更致<br>有本條第七項禁止規<br>定之情事者，不受該<br>項限制。但經理公司<br>為籌措現金需處分本<br>基金資產時，應儘先<br>處分該超出比例限制<br>部分之證券。 | 因應項次調整<br>酌修文字。   |
| 1<br>4 | 1<br>0 |   | 十一、經理公司得為避險<br>目的，從事 <u>換匯、遠期<br/>外匯、換匯換利交易、<br/>新臺幣對外幣間匯率<br/>選擇權、及一籃子外幣<br/>間匯率避險等交易（含<br/>換匯、遠期外匯、換匯<br/>換利及匯率選擇權）或<br/>其他經金管會核准交<br/>易之證券相關商品。本<br/>基金於從事本項所列<br/>外幣間匯率選擇權及</u> | 1<br>4 | 6      |   | 六、經理公司得為避<br>險需要或增加投資效<br>率，得運用本基金從<br>事 <u>等證券相<br/>關商品之交易。</u>  | 依證券投資信<br>託事業運用證<br>券投資信託基<br>金從事證券相<br>關商品交易應<br>行注意事項及<br>104年5月6日<br>金管證投字第<br>1040006122 號<br>函令，明訂經理<br>公司為避險需<br>要而從事之匯 |

| 條      | 項      | 款 | 鋒裕匯理全球投資等<br>級綠色債券證券投資<br>信託基金信託契約   | 條      | 項 | 款 | 國內開放式債券型基<br>金證券投資信託契約<br>範本（105.1.15 金管<br>證 投 字 第<br>1040053300 號函） | 說明   |
|--------|--------|---|--|--------|---|---|---|--|
|        |        |   | <u>匯率避險交易之操作當時，其價值與期間，不得超過所有外國貨幣計價資產之價值與期間，並應符合中華民國中央銀行或金管會之相關規定，如因有關法令或相關規定修改者，從其規定。</u>  |        |   |   |   | 率或其他證券相關商品交易之範圍及相關適用法令。  |
| 1<br>4 | 1<br>1 |   | <u>十一、經理公司得為避險操作或增加投資效率之目的，運用本基金從事衍生自債券、債券指數、利率之期貨、選擇權及利率交換等證券相關商品之交易；另經理公司亦得為避險操作之目的，運用本基金資產從事衍生自貨幣之期貨或選擇權交易，但從事前開證券相關商品交易均須符合金管會「證券投資信託事業運用證券投資信託基金從事證券相關商品交易應行注意事項」及其他金管會所訂之相關規定。</u> | 1<br>4 | 6 |   | <u>六、經理公司為避險需要或增加投資效率，得運用本基金從事證券相關商品之交易。</u>                          | 依證券投資信託事業運用證券投資信託基金從事證券相關商品交易應行注意事項，明訂經理公司為避險需要或增加投資效率之目的而從事之證券相關商品交易之範圍及相關適用法令。 |
| 1<br>4 | 1<br>2 |   | <u>十二、經理公司得為避險目的，從事衍生自信用相關金融商品交易（即信用違約交換(CDS)及信用違約交換指數(CDS Index，如 CDX</u>   |        |   |   | （本項新增）  | 依證券投資信託事業運用證券投資信託基金從事證券相關商品交易應行注意事項及   |

| 條 | 項 | 款 | 鋒裕匯理全球投資等<br>級綠色債券證券投資<br>信託基金信託契約   | 條 | 項 | 款 | 國內開放式債券型基<br>金證券投資信託契約<br>範本（105.1.15 金管<br>證 投 字 第<br>1040053300 號函） | 說明   |
|---|---|---|--|---|---|---|---|--|
|   |   |   | <p>系列指數與 Itraxx 系列指數等）交易），且交易對手除不得為經理公司之利害關係人外，並應符合下列任一信用評等機構評定之長期發行人信用評等等級：</p> <p>1.經 Standard &amp; Poor's Corporation 評定，長期債務信用評等達 BBB-級（含）以上，短期債務信用評等達 A-3 級（含）以上者；或</p> <p>2.經 Moody's Investors Service 評定，長期債務信用評等達 Baa3 級（含）以上，短期債務信用評等達 P-3 級（含）以上者；或</p> <p>3.經 Fitch Ratings Ltd. 評定，長期債務信用評等達 BBB-級（含）以上，短期債務信用評等達 F3 級（含）以上者；或</p> <p>4.經中華信用評等股份有限公司評定，長期債務信用評等達 twBBB-級（含）以上，短期債務信用評等達 twA-3 級（含）以上者；或</p> |   |   |   |   | 106 年 6 月 29 日金管證投字第 1060023388 號函令，明訂本基金從事證券相關商品交易之範圍及應遵守之規範。 |

| 條      | 項 | 款 | 鋒裕匯理全球投資等<br>級綠色債券證券投資<br>信託基金信託契約   | 條      | 項 | 款 | 國內開放式債券型基<br>金證券投資信託契約<br>範本（105.1.15 金管<br>證 投 字 第<br>1040053300 號函）  | 說明   |
|--------|---|---|--|--------|---|---|--|--|
|        |   |   | 5.經澳洲商惠譽國際信<br>用評等股份有限公司<br>臺灣分公司評定，長<br>期債務信用評等達<br>BBB-（tw）級（含）<br>以上，短期債務信用<br>評等達 F3（tw）級<br>（含）以上者。   |        |   |   |  |  |
| 1<br>5 |   |   | 收益分配   | 1<br>5 |   |   | 收益分配   |  |
| 1<br>5 | 1 |   | 一、本基金 A2 累積類<br>型與 N2 累積類型各幣<br>別計價受益權單位之<br>收益全部併入基金資<br>產，不予分配。  | 1<br>5 | 1 |   | 一、本基金投資所得<br>之利息收入、收益平<br>準金、已實現資本利<br>得扣除已實現資本損<br>失及本基金應負擔之<br>各項成本費用後，為<br>可分配收益。   | 明訂本基金 A2<br>累積類型與 N2<br>累積類型各幣<br>別計價受益權<br>單位之收益不<br>予分配。 |
| 1<br>5 | 2 |   | 二、 <u>本基金各分配收益<br/>類型受益權單位投資<br/>中華民國及中國大陸<br/>（不含港澳）來源所得<br/>以外之利息收入、基金<br/>收益分配、已實現資本<br/>利得扣除資本損失（包<br/>括已實現及未實現資<br/>本損失）及本基金應負<br/>擔之各項成本費用屬<br/>於各該分配收益類型<br/>受益權單位應負擔者<br/>後，均為各該分配收益<br/>類型受益權單位之可<br/>分配收益。上述可分配<br/>收益，經理公司應於本<br/>基金成立日起屆滿二</u> | 1<br>5 | 2 |   | 二、 <u>基金收益分配以<br/>當年度之實際可分配<br/>收益餘額為正數方得<br/>分配。本基金每受益<br/>權單位之可分配收益<br/>低於會計年度結束日<br/>每受益權單位淨資產<br/>價值百分之</u> ，經<br>理公司不予分配，如<br>每受益權單位之可分<br>配收益超過會計年度<br>結束日每受益權單位<br>淨資產價值百分之<br>時，其超過部分<br>併入以後年度之可分<br>配收益。如投資收益<br>之實現與取得有年度 | 明訂各分配收<br>益受益權單位<br>之分配時點及<br>來源。                          |

| 條 | 項 | 款 | 鋒裕匯理全球投資等<br>級綠色債券證券投資<br>信託基金信託契約   | 條 | 項 | 款 | 國內開放式債券型基<br>金證券投資信託契約<br>範本（105.1.15 金管<br>證 投 字 第<br>1040053300 號函） | 說明 |
|---|---|---|--|---|---|---|---|----|
|   |   |   | <p>個月後，按月就下列收<br/>益來源決定分配金額，<br/>並於決定分配金額後，<br/>依本條第四項規定之<br/>時間進行收益分配：</p> <p>（一）就本基金各分配<br/>收益類型受益權單位<br/>之投資中華民國及中<br/>國大陸（不含港澳）來<br/>源所得以外之利息收<br/>入、基金收益分配，經<br/>理公司得分別依各該<br/>類型受益權單位之孳<br/>息收入之情況，決定應<br/>分配之金額。</p> <p>（二）除前述可分配收<br/>益外，本基金各分配收<br/>益類型受益權單位投<br/>資中華民國及中國大<br/>陸（不含港澳）來源所<br/>得以外之有價證券已<br/>實現資本利得扣除資<br/>本損失（包括已實現及<br/>未實現之資本損失）及<br/>本基金應負擔之各項<br/>成本費用屬於各該類<br/>型受益權單位應負擔<br/>者後之可分配收益為<br/>正數時，由經理公司決<br/>定應分配之金額。</p> <p>（三）可歸屬於各分配<br/>收益類型受益權單位<br/>並於中華民國及中國<br/>大陸（不含港澳）來源<br/>所得以外所為之外幣</p> |   |   |   | <p>之間隔，或已實現而<br/>取得有困難之收益，<br/>於取得時分配之。</p>                           |    |

| 條      | 項 | 款 | 鋒裕匯理全球投資等<br>級綠色債券證券投資<br>信託基金信託契約  | 條      | 項 | 款 | 國內開放式債券型基<br>金證券投資信託契約<br>範本（105.1.15 金管<br>證 投 字 第<br>1040053300 號函）   | 說明   |
|--------|---|---|---|--------|---|---|---|--|
|        |   |   | <p>間匯率避險交易所衍<br/>生之已實現資本利得<br/>扣除資本損失（包括已<br/>實現及未實現之資本<br/>損失）為正數時，亦為<br/>各該類型受益權單位<br/>之可分配收益，並由經<br/>理公司決定應分配之<br/>金額。</p> <p>（四）可歸屬於各分配<br/>收益類型受益權單位<br/>於中華民國及中國大陸<br/>（不含港澳）來源所<br/>得以外所從事投資證<br/>券相關商品利得扣除<br/>本基金投資證券相關<br/>商品損失（包括已實現<br/>及未實現之本基金投<br/>資證券相關商品損失）<br/>之餘額如為正數時，亦<br/>得併入該類型受益權<br/>單位之可分配收益。</p> |        |   |   |   |  |
| 1<br>5 | 3 |   | <p>三、<u>本基金各分配收益<br/>類型受益權單位其可<br/>分配收益情形</u>，經理公<br/>司依收益之情況自行<br/>決定分配之金額或不<br/>予分配。前述分配之金<br/>額可超出該類型受益<br/>權單位之可分配收益，<br/>故各類型受益權單位<br/>之配息可能涉及本金。</p>  | 1<br>5 | 3 |   | <p>三、<u>本基金可分配收<br/>益之分配</u>，應於該會<br/>計年度結束後，翌年<br/>月第 個營業<br/>日分配之，停止變更<br/>受益人名簿記載期間<br/>及分配基準日由經理<br/>公司於期前公告。</p> | <p>明訂經理公司<br/>自行決定分配<br/>之金額可超出<br/>可分配收益，故<br/>各類型受益權<br/>單位之配息可<br/>能涉及本金。</p> |
| 1<br>5 | 4 |   | <p>四、<u>本基金各分配收益<br/>類型受益權單位可分<br/>配收益之分配</u>，每月分<br/>配之情形，由經金管會<br/>核准辦理公開發行公<br/>司之簽證會計師出具</p>  | 1<br>5 | 4 |   | <p>四、<u>可分配收益</u>，應經<br/>金管會核准辦理公開<br/>發行公司之簽證會計<br/>師查核簽證後，始得<br/>分配。（倘可分配收益</p>                                     | <p>明訂各分配收<br/>益類型受益權<br/>單位應經會計<br/>師核閱或簽證<br/>始後即得分配，</p>                       |

| 條      | 項 | 款 | 鋒裕匯理全球投資等<br>級綠色債券證券投資<br>信託基金信託契約  | 條      | 項 | 款 | 國內開放式債券型基<br>金證券投資信託契約<br>範本（105.1.15 金管<br>證 投 字 第<br>1040053300 號函）                        | 說明  |
|--------|---|---|---|--------|---|---|--|---|
|        |   |   | <u>收益分配核閱報告後即得進行分配，但收益分配內容如涉及已實現資本利得扣除資本損失(包括已實現及未實現資本損失)時，應洽簽證會計師出具查核簽證報告後，始得分配。收益分配應於每月結束後之第二十個營業日前分配之。有關前述收益分配，其分配基準日，由經理公司於期前依本契約第三十一條規定之方式公告之。</u> |        |   |   | <u>未涉及資本利得，得以簽證會計師出具核閱報告後進行分配。)</u>  | 並明訂分配基準日，由經理公司公告。                                   |
| 1<br>5 | 5 |   | 五、每次分配之總金額，應由基金保管機構以「 <u>鋒裕匯理全球投資等<br/>級綠色債券證券投資信託基金可分配收益專戶</u> 」之名義， <u>按新臺幣及外幣開立帳戶分別存入</u> ，不再視為本基金資產之一部分，但其所生之孳息應併入各分配收益類型受益權單位之資產。                  | 1<br>5 | 5 |   | 五、每次分配之總金額，應由基金保管機構以「_____基金可分配收益專戶」之名義存入 <u>獨立帳戶</u> ，不再視為本基金資產之一部分，但其所生之孳息應併入 <u>本基金</u> 。 | 載明本基金可分配收益專戶之名稱，及各獨立帳戶及孳息之處理。                       |
| 1<br>5 | 6 |   | 六、 <u>各分配收益類型受益權單位可分配收益</u> ，依收益分配基準日發行在外之 <u>各分配收益類型</u> 受益權單位總數平均分配，收益分配之給付應以受益人為受款人之記名劃線禁止背書轉讓票據或匯款方式為之，經理公司並應公告其計算方式及分配之金額、地點、時                     | 1<br>5 | 6 |   | 六、可分配收益依收益分配基準日發行在外之受益權單位總數平均分配，收益分配之給付應以受益人為受款人之記名劃線禁止背書轉讓票據或匯款方式為之，經理公司並應公告其計算方            | 明訂各分配收益受益權單位之收益分配之方式及經理公司得以收益分配金額再申購本基金同類型受益權單位之情形。 |

| 條        | 項 | 款 | 鋒裕匯理全球投資等<br>級綠色債券證券投資<br>信託基金信託契約   | 條        | 項 | 款 | 國內開放式債券型基<br>金證券投資信託契約<br>範本（105.1.15 金管<br>證 投 字 第<br>1040053300 號函） | 說明         |
|----------|---|---|--|----------|---|---|---|------------|
|          |   |   | 間及給付方式。 <u>但給付各分配收益類型受益權單位之受益人之收益分配未達下列數額時，受益人（除透過基金銷售機構以特定金錢信託方式、財富管理專戶申購本基金者或經經理公司同意者外）授權經理公司以該筆收益分配金額再申購本基金受益權單位：</u><br><u>（一）AD月配與ND月配新臺幣計價受益權單位：新臺幣壹仟元（含）；</u><br><u>（二）AD月配與ND月配美元計價受益權單位：美元壹佰元（含）；</u><br><u>（三）AD月配與ND月配人民幣計價受益權單位：人民幣陸佰元（含）；</u><br><u>（四）AD月配與ND月配澳幣計價受益權單位：澳幣壹佰元（含）；</u><br><u>（五）AD月配與ND月配南非幣計價受益權單位：南非幣壹仟元（含）。</u> |          |   |   | 式及分配之金額、地點、時間及給付方式。   |            |
| <b>1</b> |   |   | <b>經理公司及基金保管機構之報酬</b>  | <b>1</b> |   |   | <b>經理公司及基金保管機構之報酬</b>   |            |
| 1<br>6   | 1 |   | 一、經理公司之報酬係按本基金淨資產價值每年百分之 <u>壹點伍（1.5%）</u> 之比率，逐日累計計算，並自本基金成立日起每曆月給付  | 1<br>6   | 1 |   | 一、經理公司之報酬係按本基金淨資產價值每年百分之____（____%）之比率，逐日累計計算，並自本                     | 明訂經理公司之報酬。 |



| 條      | 項 | 款 | 鋒裕匯理全球投資等<br>級綠色債券證券投資<br>信託基金信託契約  | 條      | 項 | 款 | 國內開放式債券型基<br>金證券投資信託契約<br>範本（105.1.15 金管<br>證 投 字 第<br>1040053300 號函）  | 說明   |
|--------|---|---|---|--------|---|---|--|--|
|        |   |   | 乙次。   |        |   |   | 基金成立日起每曆月<br>給付乙次。   |  |
| 1<br>6 | 2 |   | 二、基金保管機構之報<br>酬係按本基金淨資產<br>價值每年百分之 <u>零點<br/>貳陸（0.26%）</u> 之比率，<br>由經理公司逐日累計<br>計算，自本基金成立日<br>起每曆月給付乙次。   | 1<br>6 | 2 |   | 二、基金保管機構之<br>報酬係按本基金淨資<br>產價值每年百分之<br>_____（_____％）<br>之比率，由經理公司<br>逐日累計計算，自本<br>基金成立日起每曆月<br>給付乙次。 <u>【保管費採<br/>固定費率者適用】</u><br><u>基金保管機構之報酬<br/>係按本基金淨資產價<br/>值 每 年 百 分 之<br/>_____（_____％）<br/>之比率，加上每筆交<br/>割 處 理 費 新 臺 幣<br/>_____元整，由經理公<br/>司逐日累計計算，自<br/>本基金成立日起每曆<br/>月給付乙次。【保管費<br/>採變動費率者適用】。</u> | 明訂基金保管<br>機構之報酬並<br>採固定費率。   |
| 1<br>7 |   |   | 受益憑證之買回   | 1<br>7 |   |   | 受益憑證之買回  |  |
| 1<br>7 | 1 |   | 一、本基金自成立之日<br>起 <u>九十</u> 日後，受益人得<br>依最新公開說明書之<br>規定，以書面、電子資<br>料或其他約定方式向<br>經理公司或其委任之<br>基金銷售機構提出買<br>回之請求。經理公司與<br>基金銷售機構所簽訂<br>之銷售契約，應載明每<br>營業日受理買回申請 | 1<br>7 | 1 |   | 一、本基金自成立之<br>日起 <u>_____</u> 日後，受益人<br>得依最新公開說明書<br>之規定，以書面、電子<br>資料或其他約定方式<br>向經理公司或其委任<br>之基金銷售機構提出<br>買回之請求。經理公<br>司與基金銷售機構所<br>簽訂之銷售契約，應   | 明訂買回開始<br>日及各類型受<br>益權單位買回<br>後剩餘之受益<br>權單位不及一<br>定單位數者，應<br>全數買回，以及<br>其相關例外規<br>定。 |

| 條      | 項 | 款 | 鋒裕匯理全球投資等<br>級綠色債券證券投資<br>信託基金信託契約  | 條      | 項 | 款 | 國內開放式債券型基<br>金證券投資信託契約<br>範本（105.1.15 金管<br>證 投 字 第<br>1040053300 號函）  | 說明                |
|--------|---|---|---|--------|---|---|--|-------------------|
|        |   |   | 之截止時間及對逾時申請之認定及其處理方式，以及雙方之義務、責任及權責歸屬。受益人得請求買回受益憑證之全部或一部，但買回後剩餘之各類型新臺幣計價受益權單位數不及壹仟個單位數時，各類型美元計價受益權單位數不及壹佰個單位數時，各類型人民幣計價受益權單位數不及伍佰個單位數時，各類型澳幣計價受益權單位數不及壹佰個單位數時，各類型南非幣計價受益權單位數不及伍佰個單位數時，不得請求部分買回。經理公司應訂定其受理受益憑證買回申請之截止時間，除能證明受益人係於截止時間前提出買回請求者，逾時申請應視為次一營業日之交易。受理買回申請之截止時間，經理公司應確實嚴格執行，並應將該資訊載明於公開說明書、相關銷售文件或經理公司網站。 |        |   |   | 載明每營業日受理買回申請之截止時間及對逾時申請之認定及其處理方式，以及雙方之義務、責任及權責歸屬。受益人得請求買回受益憑證之全部或一部，但買回後剩餘之受益憑證所表彰之受益權單位數不及 單位者，不得請求部分買回。經理公司應訂定其受理受益憑證買回申請之截止時間，除能證明投資人係於截止時間前提出買回請求者，逾時申請應視為次一營業日之交易。受理買回申請之截止時間，經理公司應確實嚴格執行，並應將該資訊載明於公開說明書、相關銷售文件或經理公司網站。 |                   |
| 1<br>7 | 2 |   | 二、除本契約另有規定外，每受益權單位之買回價格以買回日本基金每受益權單位淨資產價值扣除買回費用   | 1<br>7 | 2 |   | 二、除本契約另有規定外，每受益權單位之買回價格以買回日本基金每受益權單位   | 明訂買回價格與買回價金之計算方式。 |

| 條      | 項 | 款 | 鋒裕匯理全球投資等<br>級綠色債券證券投資<br>信託基金信託契約  | 條      | 項 | 款 | 國內開放式債券型基<br>金證券投資信託契約<br>範本（105.1.15 金管<br>證 投 字 第<br>1040053300 號函）  | 說明  |
|--------|---|---|---|--------|---|---|--|---|
|        |   |   | 計算之。 <u>買回價金係指<br/>買回價格乘以買回單<br/>位數所得之金額。</u>   |        |   |   | 淨資產價值扣除買回<br>費用計算之。  |   |
| 1<br>7 | 3 |   | <u>三、N2 累積類型各幣別<br/>計價受益權單位及 ND<br/>月配類型各幣別計價<br/>受益權單位之買回，應<br/>依最新公開說明書之<br/>規定扣收買回費用及<br/>遞延手續費，其他類型<br/>受益權單位之買回則<br/>不適用遞延手續費。</u>                         |        |   |   | （本項新增）   | 明訂N2類型各<br>幣別計價受益<br>權單位及ND類<br>型各幣別計價<br>受益權單位之<br>買回適用遞延<br>手續費。以下項<br>次依序遞增。 |
| 1<br>7 | 4 |   | <u>四、本基金買回費用<br/>（含受益人進行短線<br/>交易部分）最高不得超<br/>過本基金每受益權單<br/>位淨資產價值之百分<br/>之二（2%），並得由經<br/>理公司在此範圍內公<br/>告後調整。本基金買回<br/>費用依最新公開說明<br/>書之規定。買回費用歸<br/>入本基金資產。</u> | 1<br>7 | 3 |   | <u>三、本基金買回費用<br/>（含受益人進行短線<br/>交易部分）最高不得<br/>超過本基金每受益權<br/>單位淨資產價值之百<br/>分之__，並得由經理<br/>公司在此範圍內公告<br/>後調整。本基金買回<br/>費用依最新公開說明<br/>書之規定。買回費用<br/>歸入本基金資產。</u>             | 明訂最高買回<br>費用及短線交<br>易費用合計不<br>得超過一定比<br>例。                                      |
|        |   |   | （本項刪除）  | 1<br>7 | 4 |   | <u>四、本基金為給付受<br/>益人買回價金或辦理<br/>有價證券交割，得由<br/>經理公司依金管會規<br/>定向金融機構辦理短<br/>期借款，並由基金保<br/>管機構以基金專戶名<br/>義與借款金融機構簽<br/>訂借款契約，且應遵<br/>守下列規定，如有關<br/>法令或相關規定修正<br/>者，從其規定：</u> | 由於保管機構<br>不接受基金辦<br>理短期借款，故<br>刪除相關規定。  |

| 條 | 項 | 款 | 鋒裕匯理全球投資等<br>級綠色債券證券投資<br>信託基金信託契約 | 條 | 項 | 款 | 國內開放式債券型基<br>金證券投資信託契約<br>範本（105.1.15 金管<br>證 投 字 第<br>1040053300 號函）  | 說明                         |
|---|---|---|------------------------------------|---|---|---|--|----------------------------|
|   |   |   |                                    |   |   |   | <p><u>（一）借款對象以依法得經營辦理放款業務之國內外金融機構為限，亦得包括本基金之保管機構。</u></p> <p><u>（二）為給付買回價金之借款期限以三十個營業日為限；為辦理有價證券交割之借款期限以十四個營業日為限。</u></p> <p><u>（三）借款產生之利息及相關費用由基金資產負擔。</u></p> <p><u>（四）借款總金額不得超過本基金淨資產價值之百分之十。</u></p> <p><u>（五）基金借款對象為基金保管機構或與證券投資信託事業有利害關係者，其借款交易條件不得劣於其他金融機構。</u></p> <p><u>（六）基金及基金保管機構之清償責任以基金資產為限，受益人應負擔責任以其投資於該基金受益憑證之金額為限。</u></p> |                            |
|   |   |   | （本項刪除）                             | 1 | 5 | 7 | <p><u>五、本基金向金融機構辦理短期借款，如有必要時，金融機構得於本基金財產上設定權利。</u></p>   | 由於保管機構不接受基金辦理短期借款，故刪除相關規定。 |

| 條      | 項 | 款 | 鋒裕匯理全球投資等<br>級綠色債券證券投資<br>信託基金信託契約  | 條      | 項 | 款 | 國內開放式債券型基<br>金證券投資信託契約<br>範本（105.1.15 金管<br>證 投 字 第<br>1040053300 號函）  | 說明             |
|--------|---|---|---|--------|---|---|--|----------------|
| 1<br>7 | 5 |   | 五、除本契約另有規定外，經理公司應自受益人提出買回受益憑證之請求到達之次一營業日起五個營業日內，指示基金保管機構以受益人為受款人之記名劃線禁止背書轉讓票據或匯款方式給付買回價金， <u>但受益人申請買回澳幣計價受益權單位者及南非幣計價受益權單位者，經理公司得自受益人提出買回受益憑證之請求到達之次一營業日起七個營業日內，指示基金保管機構以受益人為受款人匯款方式給付買回價金，並得於給付買回價金中扣除買回收件手續費、掛號郵費、匯費及其他必要之費用。受益人之買回價金按所申請買回之受益權單位計價幣別給付之。</u> | 1<br>7 | 6 |   | 六、除本契約另有規定外，經理公司應自受益人提出買回受益憑證之請求到達之次一營業日起五個營業日內，指示基金保管機構以受益人為受款人之記名劃線禁止背書轉讓票據或匯款方式給付買回價金，並得於給付買回價金中扣除 <u>買回費用、買回收件手續費、掛號郵費、匯費及其他必要之費用。</u> | 配合實際運作修改並調整項次。 |
| 1<br>7 | 6 |   | 六、受益人請求買回一部受益憑證者，經理公司應依前項規定之期限指示基金保管機構給付買回價金。 <u>前述部分買回之最低單位數限制，依最新公開說明書之規定。</u>  | 1<br>7 | 7 |   | 七、受益人請求買回一部受益憑證者，經理公司除應依前項規定之期限指示基金保管機構給付買回價金外，並應於受益人提出買回受益憑證之請求到達之次一營業日起七個營業日內，辦理受益憑證之換發。   | 配合實際運作修改並調整項次。 |

| 條      | 項 | 款 | 鋒裕匯理全球投資等<br>級綠色債券證券投資<br>信託基金信託契約  | 條      | 項 | 款 | 國內開放式債券型基<br>金證券投資信託契約<br>範本（105.1.15 金管<br>證 投 字 第<br>1040053300 號函）   | 說明  |
|--------|---|---|---|--------|---|---|---|---|
| 1<br>7 | 7 |   | 七、經理公司得委任基<br>金銷售機構辦理本基<br>金受益憑證買回事務，<br>基金銷售機構並得就<br>每件買回申請酌收買<br>回收件手續費，用以支<br>付處理買回事務之費<br>用。買回收件手續費不<br>併入本基金資產。買回<br>收件手續費依最新公<br>開說明書之規定。 | 1<br>7 | 8 |   | 八、經理公司得委任<br>基金銷售機構辦理本<br>基金受益憑證買回事<br>務，基金銷售機構並<br>得就每件買回申請酌<br>收買回收件手續費，<br>用以支付處理買回事<br>務之費用。買回收件<br>手續費不併入本基金<br>資產。買回收件手續<br>費依最新公開說明書<br>之規定。 | 調整項次。                                       |
| 1<br>7 | 8 |   | 八、經理公司除有本契<br>約第十八條第一項及<br>第十九條第一項所規<br>定之情形外，對受益憑<br>證買回價金給付之指<br>示不得遲延，如有遲延<br>之情事，應對受益人負<br>損害賠償責任。  | 1<br>7 | 9 |   | 九、經理公司除有本<br>契約第十八條第一項<br>及第十九條第一項所<br>規定之情形外，對受<br>益憑證買回價金給付<br>之指示不得遲延，如<br>有遲延之情事，應對<br>受益人負損害賠償責<br>任。  | 調整項次。                                       |
| 1<br>8 |   |   | 鉅額受益憑證之買回   | 1<br>8 |   |   | 鉅額受益憑證之買回   |   |
| 1<br>8 | 1 |   | 一、任一營業日之受益<br>權單位買回價金總額<br>扣除當日申購受益憑<br>證發行價額之餘額，超<br>過本基金流動資產總<br>額，經理公司得報經金<br>管會核准後暫停計算<br>買回價格，並延緩給付<br>買回價金。                               | 1<br>8 | 1 |   | 一、任一營業日之受<br>益權單位買回價金總<br>額扣除當日申購受益<br>憑證發行價額之餘額，<br>超過本基金流動資<br>產總額及本契約第<br>十七條第四項第四款<br>所定之借款比例時，<br>經理公司得報經金管<br>會核准後暫停計算買                       | 由於保管機構<br>不接受基金辦<br>理短期借款，故<br>刪除相關規<br>定。。 |

| 條      | 項 | 款 | 鋒裕匯理全球投資等<br>級綠色債券證券投資<br>信託基金信託契約   | 條      | 項 | 款 | 國內開放式債券型基<br>金證券投資信託契約<br>範本（105.1.15 金管<br>證 投 字 第<br>1040053300 號函）   | 說明   |
|--------|---|---|--|--------|---|---|---|--|
|        |   |   |  |        |   |   | 回價格，並延緩給付<br>買回價金。  |  |
| 1<br>8 | 2 |   | 二、前項情形，經理公<br>司應以合理方式儘速<br>處分本基金資產，以籌<br>措足夠流動資產以支<br>付買回價金。經理公司<br>應於本基金有足夠流<br>動資產支付全部買回<br>價金之次一計算日，依<br>該計算日之每受益權<br>單位淨資產價值恢復<br>計算買回價格，並自該<br>計算日起 <u>七</u> 個營業日<br>內，給付買回價金。經<br>理公司就恢復計算本<br>基金每受益權單位買<br>回價格，應向金管會報<br>備之。停止計算買回價<br>格期間申請買回者，以<br>恢復計算買回價格日<br>之價格為其買回之價<br>格。 | 1<br>8 | 2 |   | 二、前項情形，經理公<br>司應以合理方式儘速<br>處分本基金資產，以籌<br>措足夠流動資產以支<br>付買回價金。經理公<br>司應於本基金有足夠<br>流動資產支付全部<br>買回價金之次一計算<br>日，依該計算日之每<br>受益權單位淨資產價<br>值恢復計算買回價<br>格，並自該計算日起<br><u>五</u> 個營業日內，給付<br>買回價金。經理公司<br>就恢復計算本基金每<br>受益權單位買回價<br>格，應向金管會報備<br>之。停止計算買回價<br>格期間申請買回者，<br>以恢復計算買回價格<br>日之價格為其買回之<br>價格。 | 配合實務運作<br>酌予修正。  |
| 1<br>8 | 3 |   | 三、受益人申請買回有<br>本條第一項及第十九<br>條第一項規定之情形<br>時，得於暫停計算買回<br>價格公告日（含公告<br>日）起，向原申請買回<br>之機構或經理公司撤<br>銷買回之申請，該撤銷   | 1<br>8 | 3 |   | 三、受益人申請買回<br>有本條第一項及第十<br>九條第一項規定之情<br>形時，得於暫停計算<br>買回價格公告日（含<br>公告日）起，向原申<br>請買回之機構或經理<br>公司撤銷買回之申請，   | 本基金採無實<br>體發行，無需辦<br>理實體受益憑<br>證之換發，並配<br>合實際運作，爰<br>修減相關文字。 |

| 條 | 項 | 款 | 鋒裕匯理全球投資等<br>級綠色債券證券投資<br>信託基金信託契約  | 條 | 項 | 款 | 國內開放式債券型基<br>金證券投資信託契約<br>範本（105.1.15 金管<br>證 投 字 第<br>1040053300 號函）  | 說明                       |
|---|---|---|---|---|---|---|--|--------------------------|
|   |   |   | 買回之申請除因不可<br>抗力情形外，應於恢復<br>計算買回價格日前（含<br>恢復計算買回價格日）<br>之營業時間內到達原<br>申請買回機構或經理<br>公司，其原買回之請求<br>方失其效力，且不得對<br>該撤銷買回之行為，再<br>予撤銷。 |   |   |   | 該撤銷買回之申請除<br>因不可抗力情形外，<br>應於恢復計算買回價<br>格日前（含恢復計算<br>買回價格日）之營業<br>時間內到達原申請買<br>回機構或經理公司，<br>其原買回之請求方失<br>其效力，且不得對該<br>撤銷買回之行為，再<br>予撤銷。 <u>經理公司應<br/>於撤銷買回申請文件<br/>到達之次一營業日起<br/>七個營業日內交付因<br/>撤銷買回而換發之受<br/>益憑證。</u> |                          |
| 1 |   |   | 買回價格之暫停計算<br>及買回價金之延緩給<br>付   | 1 |   |   | 買回價格之暫停計算<br>及買回價金之延緩給<br>付  |                          |
| 1 | 1 | 1 | 一、經理公司因金管會<br>之命令或有下列情事<br>之一，並經金管會核准<br>者，經理公司得暫停計<br>算買回價格，並延緩給<br>付買回價金：<br>（一）證券交易市場、<br>店頭市場或外匯市場<br>非因例假日而停止交<br>易；       | 1 | 1 | 1 | 一、經理公司因金管會<br>之命令或有下列情事<br>之一，並經金管會核准<br>者，經理公司得暫停計<br>算買回價格，並延緩給<br>付買回價金：<br>（一）證券交易所、證<br>券櫃檯買賣中心或外<br>匯市場非因例假日而<br>停止交易；   | 配合本基金投<br>資國外市場酌<br>修文字。 |
| 1 | 2 |   | 二、前項所定暫停計算<br>本基金買回價格之情<br>事消滅後之次一營業<br>日，經理公司應即恢復  | 1 | 2 |   | 二、前項所定暫停計<br>算本基金買回價格之<br>情事消滅後之次一營<br>業日，經理公司應即   | 配合實務運作<br>酌予修正。          |



| 條        | 項 | 款 | 鋒裕匯理全球投資等<br>級綠色債券證券投資<br>信託基金信託契約  | 條        | 項 | 款 | 國內開放式債券型基<br>金證券投資信託契約<br>範本（105.1.15 金管<br>證 投 字 第<br>1040053300 號函）                            | 說明               |
|----------|---|---|---|----------|---|---|--|------------------|
|          |   |   | 計算本基金之買回價格，並依恢復計算日每受益權單位淨資產價值計算之，並自該計算日起 <u>七</u> 個營業日內給付買回價金。經理公司就恢復計算本基金每受益權單位買回價格，應向金管會報備之。  |          |   |   | 恢復計算本基金之買回價格，並依恢復計算日每受益權單位淨資產價值計算之，並自該計算日起 <u>五</u> 個營業日內給付買回價金。經理公司就恢復計算本基金每受益權單位買回價格，應向金管會報備之。 |                  |
| <b>2</b> |   |   | <b>本基金淨資產價值之計算</b>  | <b>2</b> |   |   | <b>本基金淨資產價值之計算</b>   |                  |
| 20       | 1 |   | 一、經理公司應每營業日以 <u>基準貨幣</u> 依下列方式計算本基金之淨資產價值。 <u>因時差問題，故每營業日之基金淨資產價值計算，於次一營業日（計算日）完成。</u><br><u>（一）以基準貨幣計算基金資產總額，減除適用所有類型並且費率相同之相關費用後，得出以基準貨幣呈現之初步資產價值。</u><br><u>（二）依各類型受益權單位之資產佔總基金資產之比例，計算以基準貨幣呈現之各類型初步資產價值。</u><br><u>（三）加減專屬各類型之損益後，得出以基準貨幣呈現之各類型</u> | 20       | 1 |   | 一、經理公司應每營業日計算本基金之淨資產價值。  | 明訂本基金淨資產價值之計算方式。 |

| 條      | 項 | 款 | 鋒裕匯理全球投資等<br>級綠色債券證券投資<br>信託基金信託契約   | 條      | 項 | 款 | 國內開放式債券型基<br>金證券投資信託契約<br>範本（105.1.15 金管<br>證 投 字 第<br>1040053300 號函）  | 說明                      |
|--------|---|---|--|--------|---|---|--|-------------------------|
|        |   |   | <u>資產淨值。</u><br><u>（四）前款各類型資<br/>產淨值加總即為本基<br/>金以基準貨幣呈現之<br/>淨資產價值。</u><br><u>（五）第（三）款各類<br/>型資產淨值按本條第<br/>四項之匯率換算即得<br/>出以報價幣別呈現之<br/>各類型淨資產價值。</u>   |        |   |   |  |                         |
| 2<br>0 | 3 |   | <p>三、本基金淨資產價值<br/>之計算及計算錯誤之<br/>處理方式，<u>依下列規<br/>定：</u></p> <p><u>（一）投資於中華民國<br/>境內之資產：</u>應依同業<br/>公會所擬定，金管會核<br/>定之「證券投資信託基<br/>金資產價值之計算標<br/>準」及「證券投資信託<br/>基金淨資產價值計算<br/>之可容忍偏差率標準<br/>及處理作業辦法」辦理<br/>之，但本基金持有問題<br/>公司債時，關於問題公<br/>司債之資產計算，依問<br/>題公司債處理規則辦<br/>理之。該計算標準及作<br/>業辦法並應於公開說<br/>明書揭露。</p> <p><u>（二）投資於外國之資<br/>產：</u></p> <p><u>（1）債券：</u>以計算日<br/>臺北時間上午十一點</p> | 2<br>0 | 3 |   | <p>三、本基金淨資產價<br/>值之計算及計算錯誤<br/>之處理方式，應依同<br/>業公會所擬定，金管<br/>會核定之「證券投資<br/>信託基金資產價值之<br/>計算標準」及「證券投<br/>資信託基金淨資產價<br/>值計算之可容忍偏差<br/>率標準及處理作業辦<br/>法」辦理之，但本基<br/>金持有問題公司債時，<br/>關於問題公司債之資<br/>產計算，依<u>附件</u>「問題<br/>公司債處理規則辦理<br/>之。該計算標準及作<br/>業辦法並應於公開說<br/>明書揭露。</p> | 明訂淨資產價<br>值之計算時點<br>方式。 |

| 條 | 項 | 款 | 鋒裕匯理全球投資等<br>級綠色債券證券投資<br>信託基金信託契約  | 條 | 項 | 款 | 國內開放式債券型基<br>金證券投資信託契約<br>範本（105.1.15 金管<br>證 投 字 第<br>1040053300 號函） | 說明 |
|---|---|---|---|---|---|---|---|----|
|   |   |   | <p><u>前自彭博資訊系統(Bloomberg)取得之各交易市場之計算日前一營業日之最近收盤價格加計至計算日前一營業日止之應收利息為準，如無法取得彭博資訊系統(Bloomberg)所提供之最近收盤價格時，則以路孚特(Refinitiv)所提供之最近收盤價代之。如無法依前述規則取得價格、或持有暫停交易、或久無報價與成交資訊者，將以經理公司洽商其他獨立專業機構或依經理公司隸屬集團母公司評價委員會之評價準則所取得之公平價格為準。</u></p> <p><u>（2）受益憑證、基金股份、投資單位：</u></p> <p>① <u>上市上櫃者，以計算日臺北時間上午十一點前彭博資訊系統(Bloomberg)所提供證券交易所、店頭市場之最近收盤價格為準，如無法取得彭博資訊系統(Bloomberg)所提供之最近收盤價格時，則以路孚特</u></p> |   |   |   |   |    |

| 條 | 項 | 款 | 鋒裕匯理全球投資等<br>級綠色債券證券投資<br>信託基金信託契約  | 條 | 項 | 款 | 國內開放式債券型基<br>金證券投資信託契約<br>範本（105.1.15 金管<br>證 投 字 第<br>1040053300 號函） | 說明 |
|---|---|---|---|---|---|---|---|----|
|   |   |   | <p><u>(Refinitiv)所提供之最近收盤價代之。</u></p> <p><u>持有久無報價與成交資訊者，經理公司得洽商其他獨立專業機構或依經理公司隸屬集團母公司評價委員會之評價準則所取得之公平價格為準。</u></p> <p>② <u>未上市上櫃者，採用基金管理機構於計算日臺北時間上午十一點前所提供之最新單位淨資產價值計算之，如無法取得基金管理機構最新單位淨資產價值，以自基金管理機構取得最近公告之單位淨資產價值代之。</u></p> <p><u>（3）證券相關商品：</u></p> <p>① <u>證券集中交易市場交易者，以計算日臺北時間上午十一點前自彭博資訊系統(Bloomberg)所取得集中交易市場之最近收盤價格為準。非集中交易市場交易者，以計算日自彭博資訊系統(Bloomberg)所取得之價格為準。如無法</u></p> |   |   |   |   |    |

| 條 | 項 | 款 | 鋒裕匯理全球投資等<br>級綠色債券證券投資<br>信託基金信託契約   | 條 | 項 | 款 | 國內開放式債券型基<br>金證券投資信託契約<br>範本（105.1.15 金管<br>證 投 字 第<br>1040053300 號函） | 說明 |
|---|---|---|--|---|---|---|---|----|
|   |   |   | <p><u>取得彭博資訊系統 (Bloomberg) 所提供之最近價格時，則以交易對手所提供之價格代之。</u></p> <p>② <u>信用違約交換(CDS)及信用違約交換指數（CDS Index，如CDX 系列指數與Itraxx 系列指數等）交易、利率交換等非證券集中交易市場交易證券相關商品：以計算日臺北時間上午十一點前自彭博資訊系統 (Bloomberg) 所取得之最近價格為準。如無法取得彭博資訊系統 (Bloomberg) 所提供之最近價格時，則以交易對手所提供之價格代之。</u></p> <p>③ <u>期貨：依期貨契約所定之標的種類所屬之期貨交易市場於計算日臺北時間上午十一點前自彭博資訊系統 (Bloomberg) 所取得之最近結算價格為準，以計算契約利得或損失。如無法取得彭博資訊系統 (Bloomberg) 所提供之最近結算價格時，</u></p> |   |   |   |   |    |

| 條      | 項 | 款 | 鋒裕匯理全球投資等<br>級綠色債券證券投資<br>信託基金信託契約  | 條      | 項 | 款 | 國內開放式債券型基<br>金證券投資信託契約<br>範本（105.1.15 金管<br>證 投 字 第<br>1040053300 號函）                  | 說明                                   |
|--------|---|---|---|--------|---|---|--|--------------------------------------|
|        |   |   | <u>則以路孚特<br/>(Refinitiv)所提供之<br/>最近結算價格代之。</u>  |        |   |   |  |                                      |
| 2<br>0 | 4 |   | <u>四、本基金國外資產淨<br/>值之匯率兌換，應以計<br/>算日臺北時間上午十<br/>一點前自彭博資訊系<br/>統(Bloomberg)所提供<br/>之計算日前一營業日<br/>各該外幣對美元之匯<br/>率計算，再按計算日前<br/>一營業日台北外匯經<br/>紀股份有限公司所示<br/>美元對新臺幣之收盤<br/>匯率換算為新臺幣。如<br/>換算當日無法取得彭<br/>博 資 訊 系 統<br/>(Bloomberg)所提供之<br/>外匯匯率時，則以路孚<br/>特(Refinitiv)所提供之最<br/>近收盤匯率為準。但基<br/>金保管機構、國外受託<br/>保管機構、與其他指定<br/>交易銀行間之匯款，其<br/>匯率以實際匯款時之<br/>匯率為準。</u> |        |   |   | (本項新增)   | 明訂國外資產<br>淨值之匯率兌<br>換方式。             |
| 2<br>1 |   |   | <b>每受益權單位淨資產<br/>價值之計算及公告</b>   | 2<br>1 |   |   | <b>每受益權單位淨資產<br/>價值之計算及公告</b>  |                                      |
| 2<br>1 | 1 |   | <u>一、各類型受益權單位<br/>之淨資產價值，應按各<br/>類型受益權單位分別<br/>計算及公告。經理公司<br/>應於每一計算日分別<br/>按屬於各類型受益權</u>   | 2<br>1 | 1 |   | <u>一、每受益權單位之<br/>淨資產價值，以計算<br/>日之本基金淨資產價<br/>值，除以已發行在外<br/>受益權單位總數，以<br/>四捨五入方式計算至</u> | 明訂各受益權<br>單位之淨資產<br>價值之計計算<br>及公告方式。 |

| 條      | 項 | 款 | 鋒裕匯理全球投資等<br>級綠色債券證券投資<br>信託基金信託契約  | 條      | 項 | 款 | 國內開放式債券型基<br>金證券投資信託契約<br>範本（105.1.15 金管<br>證 投 字 第<br>1040053300 號函）  | 說明   |
|--------|---|---|---|--------|---|---|--|--|
|        |   |   | <u>單位之資產價值，扣除<br/>其負債及應負擔之費<br/>用，以計算出本基金各<br/>類型受益權單位之淨<br/>資產價值，除以各該類<br/>型受益權單位已發行<br/>在外之各該類型受益<br/>權單位總數，以四捨五<br/>入方式計算各該計價<br/>幣別元以下小數第二<br/>位。</u>   |        |   |   | <u>新臺幣元以下小數第<br/>四位。</u>   |  |
| 2<br>1 | 2 |   | 二、經理公司應於每營<br>業日公告前一營業日<br>本基金各類型每一受<br>益權單位之淨資產價<br>值。   | 2<br>1 | 2 |   | 二、經理公司應於每<br>營業日公告前一營業<br>日本基金每受益權單<br>位之淨資產價值。  | 酌修文字。  |
| 2<br>2 |   |   | 經理公司之更換   | 2<br>2 |   |   | 經理公司之更換  |  |
| 2<br>3 |   |   | 基金保管機構之更換   | 2<br>3 |   |   | 基金保管機構之更換  |  |
| 2<br>4 |   |   | 本契約之終止及本基<br>金之不再存續   | 2<br>4 |   |   | 本契約之終止及本基<br>金之不再存續  |  |
| 2<br>4 | 1 | 5 | 一、有下列情事之一<br>者，經金管會核准後，<br>本契約終止：<br>（五）本基金淨資產價<br>值最近三十個營業日<br>平均值低於新臺幣貳<br>億元時，經理公司應即<br>通知全體受益人、基金<br>保管機構及金管會終<br>止本契約者，於計算前<br>述各類型受益權單位<br>合計金額時，外幣計價 | 2<br>4 | 1 | 5 | 一、有下列情事之一<br>者，經金管會核准後，<br>本契約終止：<br>（五）本基金淨資產<br>價值最近三十個營業<br>日平均值低於新臺幣<br>貳億元時，經理公司<br>應即通知全體受益<br>人、基金保管機構及<br>金管會終止本契約<br>者； | 明訂外幣計價<br>受益權單位部<br>分，應依第二十<br>條第四項規定<br>換算為新臺幣<br>後，與新臺幣計<br>價之受益權單<br>位合併計算。 |

| 條              | 項 | 款 | 鋒裕匯理全球投資等<br>級綠色債券證券投資<br>信託基金信託契約   | 條              | 項 | 款 | 國內開放式債券型基<br>金證券投資信託契約<br>範本（105.1.15 金管<br>證 投 字 第<br>1040053300 號函）  | 說明    |
|----------------|---|---|--|----------------|---|---|--|-------|
|                |   |   | <u>類別受益權單位部分<br/>應依第二十條第四項<br/>規定換算為新臺幣後，<br/>與新臺幣計價類別受<br/>益權單位合併計算；</u>  |                |   |   |  |       |
| <b>2<br/>5</b> |   |   | <b>本基金之清算</b>  | <b>2<br/>5</b> |   |   | <b>本基金之清算</b>  |       |
| 2<br>5         | 7 |   | 七、清算人應儘速以適<br>當價格處分本基金資<br>產，清償本基金之債<br>務，並將清算後之餘<br>額，指示基金保管機構<br>依 <u>各類型</u> 受益權單位<br>數之比例分派予各受<br>益人。清算餘額分配<br>前，清算人應將前項清<br>算及分配之方式向金<br>管會申報及公告，並通<br>知受益人，其內容包括<br>清算餘額總金額、本基<br>金 <u>各類型</u> 受益權單位<br>總數、 <u>各類型</u> 每受益權<br>單位可受分配之比例、<br>清算餘額之給付方式<br>及預定分配日期。清算<br>程序終結後二個月內，<br>清算人應將處理結果<br>向金管會報備並通知<br>受益人。 | 2<br>5         | 7 |   | 七、清算人應儘速以<br>適當價格處分本基金<br>資產，清償本基金之<br>債務，並將清算後之<br>餘額，指示基金保管<br>機構依受益權單位數<br>之比例分派予各受益<br>人。清算餘額分配前，<br>清算人應將前項清算<br>及分配之方式向金管<br>會申報及公告，並通<br>知受益人，其內容包<br>括清算餘額總金額、<br>本基金受益權單位總<br>數、每受益權單位可<br>受分配之比例、清算<br>餘額之給付方式及預<br>定分配日期。清算程<br>序終結後二個月內，<br>清算人應將處理結果<br>向金管會報備並通知<br>受益人。 | 酌修文字。 |
| <b>2<br/>6</b> |   |   | <b>時效</b>  | <b>2<br/>6</b> |   |   | <b>時效</b>  |       |
| 2<br>6         | 1 |   | 一、 <u>各分配收益類型受<br/>益權單位</u> 受益人之收<br>益分配請求權自發放   | 2<br>6         | 1 |   | 一、受益人之收益分<br>配請求權自發放日<br>起，五年間不行使而   | 酌修文字。 |



| 條      | 項 | 款 | 鋒裕匯理全球投資等<br>級綠色債券證券投資<br>信託基金信託契約  | 條      | 項 | 款 | 國內開放式債券型基<br>金證券投資信託契約<br>範本（105.1.15 金管<br>證 投 字 第<br>1040053300 號函）                                | 說明   |
|--------|---|---|---|--------|---|---|--|--|
|        |   |   | 日起，五年間不行使而<br>消滅，該時效消滅之收<br>益併入本基金各分配<br><u>收益類型受益權單位</u><br>之資產。   |        |   |   | 消滅，該時效消滅之<br>收益併入本基金。  |  |
| 2<br>7 |   |   | 受益人名簿   | 2<br>7 |   |   | 受益人名簿  |  |
| 2<br>8 |   |   | 受益人會議   | 2<br>8 |   |   | 受益人會議  |  |
| 2<br>8 | 2 |   | 二、受益人自行召開受<br>益人會議，係指繼續持<br>有受益憑證一年以上，<br>且其所表彰受益權單<br>位數占提出當時本基<br>金已發行在外受益權<br>單位總數百分之三以<br>上之受益人。 <u>但如決議<br/>事項係專屬於特定類<br/>型受益權單位之事項<br/>者，前述之受益人，係<br/>指繼續持有該類型受<br/>益權單位受益憑證一<br/>年以上，且其所表彰該<br/>類型受益權單位數占<br/>提出當時本基金已發<br/>行在外該類型受益權<br/>單位總數百分之三以<br/>上之受益人。</u> | 2<br>8 | 2 |   | 二、受益人自行召開<br>受益人會議，係指繼<br>續持有受益憑證一年<br>以上，且其所表彰受<br>益權單位數占提出當<br>時本基金已發行在外<br>受益權單位總數百分<br>之三以上之受益人。 | 明訂專屬於特<br>定類型受益權<br>單位之事項者<br>受益人得自行<br>召開受益人會<br>議之受益人資<br>格。 |
| 2<br>8 | 5 |   | <u>五、召開全體受益人會<br/>議或跨類型受益人會<br/>議時，各類型受益權單<br/>位有一表決權。</u>  |        |   |   | （本項新增）   | 增訂全體或跨<br>類型受益人會<br>議時，各類型受<br>益權單位之表<br>決權規定。                 |

| 條      | 項 | 款 | 鋒裕匯理全球投資等<br>級綠色債券證券投資<br>信託基金信託契約   | 條      | 項 | 款 | 國內開放式債券型基<br>金證券投資信託契約<br>範本（105.1.15 金管<br>證 投 字 第<br>1040053300 號函）  | 說明                        |
|--------|---|---|--|--------|---|---|--|---------------------------|
| 2<br>8 | 6 |   | 六、受益人會議之決議，應經持有代表已發行受益憑證受益權單位總數二分之一以上受益人出席，並經出席受益人之表決權總數二分之一以上同意行之。但如決議事項係專屬於特定類型受益權單位之事項者，則受益人會議應僅該類型受益權單位之受益人有權出席並行使表決權，且受益人會議之決議，應經持有代表已發行該類型受益憑證受益權單位總數二分之一以上受益人出席，並經出席受益人之表決權總數二分之一以上同意行之。下列事項不得於受益人會議以臨時動議方式提出：<br>（一）更換經理公司或基金保管機構；<br>（二）終止本契約。<br>（三）變更本基金種類。 | 2<br>8 | 5 |   | 五、受益人會議之決議，應經持有代表已發行受益憑證受益權單位總數二分之一以上受益人出席，並經出席受益人之表決權總數二分之一以上同意行之。下列事項不得於受益人會議以臨時動議方式提出：<br>（一）更換經理公司或基金保管機構；<br>（二）終止本契約。<br>（三）變更本基金種類。 | 明訂專屬於特定類型受益權單位之決議事項之表決權數。 |
| 2<br>9 |   |   | 會計   | 2<br>9 |   |   | 會計   |                           |
| 2<br>9 | 1 |   | 一、本基金以基準貨幣（即新臺幣）為記帳單位。   |        |   |   | （本條新增）   | 明訂計帳單位。以下項次並依序調整。         |
| 3<br>0 |   |   | 幣制   | 3<br>0 |   |   | 幣制   |                           |
| 3<br>0 |   |   | 本基金之一切簿冊文件、收入、支出、基金資產總值之計算及本基金財務報表之編列，   | 3<br>0 |   |   | 本基金之一切簿冊文件、收入、支出、基金資產總值之計算及本基金財務報表之編   | 酌修文字。                     |

| 條        | 項 | 款 | 鋒裕匯理全球投資等<br>級綠色債券證券投資<br>信託基金信託契約  | 條        | 項 | 款 | 國內開放式債券型基<br>金證券投資信託契約<br>範本（105.1.15 金管<br>證 投 字 第<br>1040053300 號函）  | 說明   |
|----------|---|---|---|----------|---|---|--|--|
|          |   |   | 均應以 <u>基準貨幣</u> （即新<br>臺幣元）為單位，不滿<br>一元者四捨五入。但本<br>契約第二十一條第一<br>項規定之 <u>各類型</u> 受益<br>權單位淨資產價值，不<br>在此限。  |          |   |   | 列，均應以新臺幣元<br>為單位，不滿一元者<br>四捨五入。但本契約<br>第二十一條第一項規<br>定之 <u>每</u> 受益權單位淨<br>資產價值，不在此限。   |  |
| <b>3</b> |   |   | <b>通知及公告</b>  | <b>3</b> |   |   | <b>通知及公告</b>   |  |
| <b>1</b> |   |   |   | <b>1</b> |   |   |  |  |
| 3        | 1 |   | 一、經理公司或基金保<br>管機構應通知受益人<br>之事項如下， <u>但專屬於<br/>各該類型受益權單位<br/>之事項，得僅通知該類<br/>型受益權單位受益人：</u><br>（一）本契約修正之事<br>項。但修正事項對受益<br>人之權益無重大影響<br>者，得不通知受益人，<br>而以公告代之。<br>（二）本基金收益分配<br>之事項（ <u>僅須通知各分<br/>配收益類型受益權單<br/>位之受益人</u> ）。<br>（三）經理公司或基金<br>保管機構之更換。<br>（四）本契約之終止及<br>終止後之處理事項。<br>（五）清算本基金剩餘<br>財產分配及清算處理<br>結果之事項。<br>（六）召開受益人會議<br>之有關事項及決議內<br>容。 | 3        | 1 |   | 一、經理公司或基金<br>保管機構應通知受益<br>人之事項如下：<br>（一）本契約修正之<br>事項。但修正事項對<br>受益人之權益無重大<br>影響者，得不通知受<br>益人，而以公告代之。<br>（二）本基金收益分<br>配之事項。<br>（三）經理公司或基<br>金保管機構之更換。<br>（四）本契約之終止<br>及終止後之處理事<br>項。<br>（五）清算本基金剩<br>餘財產分配及清算處<br>理結果之事項。<br>（六）召開受益人會<br>議之有關事項及決議<br>內容。<br>（七）其他依有關法<br>令、金管會之指示、本<br>契約規定或經理公<br>司、基金保管機構認 | 明訂專屬於各<br>該類型受益權<br>單位之事項之<br>通知並酌修文<br>字。 |
| 1        |   |   |   | 1        |   |   |  |  |

| 條      | 項 | 款 | 鋒裕匯理全球投資等<br>級綠色債券證券投資<br>信託基金信託契約  | 條      | 項 | 款 | 國內開放式債券型基<br>金證券投資信託契約<br>範本（105.1.15 金管<br>證 投 字 第<br>1040053300 號函）   | 說明                                 |
|--------|---|---|---|--------|---|---|---|------------------------------------|
|        |   |   | （七）其他依有關法<br>令、金管會之指示、本<br>契約規定或經理公司、<br>基金保管機構認為應<br>通知受益人之事項。   |        |   |   | 為應通知受益人之事<br>項。   |                                    |
| 3<br>1 | 2 | 2 | 二、經理公司或基金保<br>管機構應公告之事項<br>如下：<br>（二）每營業日公告前<br>一營業日本基金 <u>各類<br/>型</u> 受益權單位之淨資<br>產價值。                                | 3<br>1 | 2 | 2 | 二、經理公司或基金<br>保管機構應公告之事<br>項如下：<br>（二）每營業日公告<br>前一營業日本基金 <u>每<br/>受益權單位之淨資產<br/>價值。</u>  | 酌修文字。                              |
| 3<br>2 |   |   | <b>準據法</b>  | 3<br>2 |   |   | <b>準據法</b>  |                                    |
| 3<br>2 | 4 |   | <u>四、關於本基金投資國<br/>外有價證券之交易程<br/>序及國外資產之保管、<br/>登記相關事宜，應依投<br/>資所在國或地區法令<br/>之規定。</u>                                    |        |   |   | （本項新增）  | 配合本基金投<br>資國外有價證<br>券，增定相關準<br>據法。 |
| 3<br>3 |   |   | <b>合意管轄</b>   | 3<br>3 |   |   | <b>合意管轄</b>   |                                    |
| 3<br>4 |   |   | <b>本契約之修正</b>   | 3<br>4 |   |   | <b>本契約之修正</b>   |                                    |
| 3<br>4 |   |   | 本契約之修正應經經<br>理公司及基金保管機<br>構之同意，受益人會議<br>為同意之決議，並經金<br>管會之核准。但修正事<br>項對受益人之權益無<br>重大影響者，得不經受<br>益人會議決議，但仍應<br>經經理公司、基金保管 | 3<br>4 |   |   | 本契約 <u>及其附件</u> 之修<br>正應經經理公司及基<br>金保管機構之同意，<br>受益人會議為同意之<br>決議，並經金管會之<br>核准。但修正事項對<br>受益人之權益無重大<br>影響者，得不經受益<br>人會議決議，但仍應<br>經經理公司、基金保 | 酌修文字。                              |

| 條      | 項 | 款 | 鋒裕匯理全球投資等<br>級綠色債券證券投資<br>信託基金信託契約 | 條      | 項 | 款 | 國內開放式債券型基<br>金證券投資信託契約<br>範本（105.1.15 金管<br>證 投 字 第<br>1040053300 號函） | 說明  |
|--------|---|---|------------------------------------|--------|---|---|---|---|
|        |   |   | 機構同意，並經金管會<br>之核准。                 |        |   |   | 管機構同意，並經金<br>管會之核准。   |   |
|        |   |   |                                    | 3<br>5 |   |   | 附件  |   |
|        |   |   | （本條刪除）                             |        |   |   | <u>本契約之附件一「問題公司債處理規則」為本契約之一部分，與本契約之規定有同一之效力。</u>                      | 現行法令已有<br>相關處理規則，<br>爰不再增訂附<br>件，其後條次並<br>依序調整。 |
| 3<br>5 |   |   | 生效日                                | 3<br>6 |   |   | 生效日   |   |
| 3<br>5 | 1 |   | 一、本契約自金管會核<br>准之日起生效。              | 3<br>6 | 1 |   | 一、本契約自金管會<br>核准 <u>或生效</u> 之日起生<br>效。                                 | 酌修文字。   |

**【附錄一】經理公司財務報告**

**鋒裕匯理證券投資信託股份有限公司**

**財務報告暨會計師查核報告**

**民國一一二年度及一一一年度**

公司地址：台北市信義路五段7號32樓之1  
公司電話：(02)8101-0696

## 財務報告 目 錄

| 項 目                       | 頁 次   |
|---------------------------|-------|
| 一、封面                      | 1     |
| 二、目錄                      | 2     |
| 三、會計師查核報告                 | 3-5   |
| 四、資產負債表                   | 6     |
| 五、綜合損益表                   | 7     |
| 六、權益變動表                   | 8     |
| 七、現金流量表                   | 9     |
| 八、財務報表附註                  |       |
| (一) 公司沿革                  | 10    |
| (二) 通過財務報告之日期及程序          | 10    |
| (三) 新發布及修訂準則及解釋之適用        | 11    |
| (四) 重大會計政策之彙總說明           | 12-20 |
| (五) 重大會計判斷、估計及假設不確定性之主要來源 | 20-21 |
| (六) 重要會計項目之說明             | 21-29 |
| (七) 關係人交易                 | 30-32 |
| (八) 質押之資產                 | 32    |
| (九) 重大或有負債及未認列之合約承諾       | 32    |
| (十) 重大之災害損失               | 33    |
| (十一) 重大之期後事項              | 33    |
| (十二) 其他                   | 33-37 |
| 九、重大查核說明                  | 38-39 |

## 會計師查核報告

鋒裕匯理證券投資信託股份有限公司 公鑒：

### 查核意見

鋒裕匯理證券投資信託股份有限公司民國一一二年十二月三十一日及民國一一一年十二月三十一日之資產負債表，暨民國一一二年一月一日至十二月三十一日及民國一一一年一月一日至十二月三十一日之綜合損益表、權益變動表、現金流量表，以及財務報表附註(包括重大會計政策彙總)，業經本會計師查核竣事。

依本會計師之意見，上開財務報表在所有重大方面係依照經金融監督管理委員會認可並發布生效之國際財務報導準則、國際會計準則、國際財務報導解釋及解釋公告編製，足以允當表達鋒裕匯理證券投資信託股份有限公司民國一一二年十二月三十一日及民國一一一年十二月三十一日之財務狀況，暨民國一一二年一月一日至十二月三十一日及民國一一一年一月一日至十二月三十一日之財務績效及現金流量。

### 查核意見之基礎

本會計師係依照會計師受託查核簽證財務報表規則及審計準則執行查核工作。本會計師於該等準則下之責任將於會計師查核財務報表之責任段進一步說明。本會計師所隸屬事務所受獨立性規範之人員已依會計師職業道德規範，與鋒裕匯理證券投資信託股份有限公司保持超然獨立，並履行該規範之其他責任。本會計師相信已取得足夠及適切之查核證據，以作為表示查核意見之基礎。

### 關鍵查核事項

關鍵查核事項係指依本會計師之專業判斷，對與鋒裕匯理證券投資信託股份有限公司民國一一二年度財務報表之查核最為重要之事項。該等事項已於查核財務報表整體及形成查核意見之過程中予以因應，本會計師並不對該等事項單獨表示意見。



### 經理費收入及與關係人之業務交易收入認列

民國一一二年一月一日至十二月三十一日鋒裕匯理證券投資信託股份有限公司經理費收入及與關係人之業務交易收入合計875,870,245元，對鋒裕匯理證券投資信託股份有限公司之財務報表具重大影響，因此本會計師決定經理費收入及關係人之業務交易收入之認列為關鍵查核事項。本會計師之查核程序包括(但不限於)，評估收入認列會計政策的適當性、測試管理階層針對收入認列所建立之內部控制的有效性、執行分析性複核程序、選樣執行經理費收入及與關係人之業務交易收入之重新驗算並發函詢證，以及檢視收入之收款情形。本會計師亦考量財務報表附註六及附註七中有關經理費收入及與關係人之業務交易收入揭露的適當性。

### 管理階層與治理單位對財務報表之責任

管理階層之責任係依照經金融監督管理委員會認可並發布生效之國際財務報導準則、國際會計準則、國際財務報導解釋及解釋公告編製允當表達之財務報表，且維持與財務報表編製有關之必要內部控制，以確保財務報表未存有導因於舞弊或錯誤之重大不實表達。

於編製財務報表時，管理階層之責任亦包括評估鋒裕匯理證券投資信託股份有限公司繼續經營之能力、相關事項之揭露，以及繼續經營會計基礎之採用，除非管理階層意圖清算鋒裕匯理證券投資信託股份有限公司或停止營業，或除清算或停業外別無實際可行之其他方案。

鋒裕匯理證券投資信託股份有限公司之治理單位(含監察人)負有監督財務報導流程之責任。

### 會計師查核財務報表之責任

本會計師查核財務報表之目的，係對財務報表整體是否存有導因於舞弊或錯誤之重大不實表達取得合理確信，並出具查核報告。合理確信係高度確信，惟依照審計準則執行之查核工作無法保證必能偵出財務報表存有之重大不實表達。不實表達可能導因於舞弊或錯誤。如不實表達之個別金額或彙總數可合理預期將影響財務報表使用者所作之經濟決策，則被認為具有重大性。

本會計師依照審計準則查核時，運用專業判斷及專業懷疑。本會計師亦執行下列工作：

1. 辨認並評估財務報表導因於舞弊或錯誤之重大不實表達風險；對所評估之風險設計及執行適當之因應對策；並取得足夠及適切之查核證據以作為查核意見之基礎。因舞弊可能涉及共謀、偽造、故意遺漏、不實聲明或踰越內部控制，故未偵出導因於舞弊之重大不實表達之風險高於導因於錯誤者。

2. 對與查核攸關之內部控制取得必要之瞭解，以設計當時情況下適當之查核程序，惟其目的非對鋒裕匯理證券投資信託股份有限公司內部控制之有效性表示意見。
3. 評估管理階層所採用會計政策之適當性，及其所作會計估計與相關揭露之合理性。
4. 依據所取得之查核證據，對管理階層採用繼續經營會計基礎之適當性，以及使鋒裕匯理證券投資信託股份有限公司繼續經營之能力可能產生重大疑慮之事件或情況是否存在重大不確定性，作出結論。本會計師若認為該等事件或情況存在重大不確定性，則須於查核報告中提醒財務報表使用者注意財務報表之相關揭露，或於該等揭露係屬不適當時修正查核意見。本會計師之結論係以截至查核報告日所取得之查核證據為基礎。惟未來事件或情況可能導致鋒裕匯理證券投資信託股份有限公司不再具有繼續經營之能力。
5. 評估財務報表(包括相關附註)之整體表達、結構及內容，以及財務報表是否允當表達相關交易及事件。

本會計師與治理單位溝通之事項，包括所規劃之查核範圍及時間，以及重大查核發現(包括於查核過程中所辨認之內部控制顯著缺失)。

本會計師從與治理單位溝通之事項中，決定對鋒裕匯理證券投資信託股份有限公司民國一一二年度財務報表查核之關鍵查核事項。本會計師於查核報告中敘明該等事項，除非法令不允許公開揭露特定事項，或在極罕見情況下，本會計師決定不於查核報告中溝通特定事項，因可合理預期此溝通所產生之負面影響大於所增進之公眾利益。

安永聯合會計師事務所

會計師：謝勝安



中華民國一一三年三月十一日



蜂裕實業有限公司  
BEECHER INDUSTRIAL COMPANY LIMITED

民國一〇一二年十二月三十一日 年十二月三十一日

單位：新台幣元

| 資 產           |          | 一一二二年十二月三十一日    |     | 一一一一年十二月三十一日    |     | 負債及權益        |         | 一一二二年十二月三十一日    |     | 一一一一年十二月三十一日    |     |
|---------------|----------|-----------------|-----|-----------------|-----|--------------|---------|-----------------|-----|-----------------|-----|
| 會計項目          | 附 註      | 金 額             | %   | 金 額             | %   | 會計項目         | 附 註     | 金 額             | %   | 金 額             | %   |
| 流動資產          |          |                 |     |                 |     |              |         |                 |     |                 |     |
| 現金及約當現金       | 六.1及十二   | \$537,133,164   | 52  | \$424,128,175   | 40  | 流動負債         | 六.7及十二  | \$116,933,024   | 11  | \$123,691,330   | 12  |
| 應收帳款          | 六.3及十二   | 226,397         | -   | 262,361         | -   | 其他應付款        | 七及十二    | 17,249,313      | 2   | 13,524,825      | 1   |
| 應收帳款-關係人      | 六.3、七及十二 | 158,941,052     | 15  | 148,992,964     | 14  | 租賃負債-流動      | 六.13及十二 | 11,008,616      | 1   | 12,723,534      | 1   |
| 其他應收款         | 十二       | -               | -   | 11,981          | -   | 流動負債合計       |         | 145,190,953     | 14  | 149,939,689     | 14  |
| 其他應收款-關係人     | 七及十二     | 384,570         | -   | 264,197         | -   | 非流動負債        | 六.13及十二 | -               | -   | 11,008,615      | 1   |
| 本期所得稅資產       |          | 22,091          | -   | -               | -   | 租賃負債-非流動     |         | -               | -   | 11,008,615      | 1   |
| 其他金融資產-流動     | 六.1及十二   | 25,000,000      | 3   | 25,000,000      | 2   | 非流動負債合計      |         | -               | -   | -               | -   |
| 預付款項及其他流動資產   |          | 7,697,387       | 1   | 7,384,590       | 1   | 負債總計         |         | 145,190,953     | 14  | 160,948,304     | 15  |
| 流動資產合計        |          | 729,404,661     | 71  | 606,044,268     | 57  | 六.9          |         |                 |     |                 |     |
|               |          |                 |     |                 |     |              |         |                 |     |                 |     |
| 權益            |          |                 |     |                 |     |              |         |                 |     |                 |     |
| 非流動資產         |          |                 |     |                 |     | 普通股股本        |         | 700,323,960     | 68  | 700,323,960     | 66  |
| 透過其他綜合損益按公允價值 | 六.2及十二   | 916,890         | -   | 847,987         | -   | 資本公積         |         | 200,728,134     | 19  | 200,728,134     | 19  |
| 衡量之金融資產-非流動   |          |                 |     |                 |     | 保留盈餘         |         | 11,411,986      | 1   | 11,411,986      | 1   |
| 不動產及設備        | 六.4      | 2,020,185       | -   | 3,148,990       | -   | 法定盈餘公積       |         | 8,159,714       | 1   | 8,159,714       | 1   |
| 使用權資產         | 六.13     | 10,496,915      | 1   | 23,093,213      | 2   | 特別盈餘公積       |         | (31,680,823)    | (3) | (22,717,339)    | (2) |
| 無形資產          | 六.5      | -               | -   | 69,682          | -   | 未分配盈餘(待彌補虧損) |         | (12,109,123)    | (1) | (3,145,639)     | -   |
| 遞延所得稅資產       | 六.12     | 20,983,284      | 2   | 19,893,418      | 2   | 保留盈餘合計       |         | 16,890          | -   | (52,013)        | -   |
| 其他非流動資產       | 六.6及十二   | 270,328,879     | 26  | 405,705,188     | 39  | 其他權益         |         | 888,959,861     | 86  | 897,854,442     | 85  |
| 非流動資產合計       |          | 304,746,153     | 29  | 452,758,478     | 43  | 權益總計         |         | \$1,034,150,814 | 100 | \$1,058,802,746 | 100 |
| 資產總計          |          | \$1,034,150,814 | 100 | \$1,058,802,746 | 100 | 負債及權益總計      |         | \$1,034,150,814 | 100 | \$1,058,802,746 | 100 |

董事長：  
王大智  
Eddy Wang

經理人：

王康  
Wang Kang

主辦會計：

王康  
Wang Kang

(請參閱財務報表附註)

鋒裕國際證券投資信託股份有限公司

綜合損益表

民國一〇一一年一月一日至十二月三十一日  
及民國一〇一〇年一月一日至十二月三十一日

單位：新台幣元

| 項 目                               | 附 註      | 一一二年度          |       | 一一一年度           |       |
|-----------------------------------|----------|----------------|-------|-----------------|-------|
|                                   |          | 金 額            | %     | 金 額             | %     |
| 營業收入                              | 四、六.10及七 | \$875,946,771  | 100   | \$934,548,516   | 100   |
| 營業費用                              | 六.11及七   | (884,622,279)  | (101) | (957,341,038)   | (102) |
| 營業利益(損失)                          |          | (8,675,508)    | (1)   | (22,792,522)    | (2)   |
| 營業外收入及支出：                         |          |                |       |                 |       |
| 利息收入                              |          | 374,466        | -     | 134,789         | -     |
| 股利收入                              |          | 102,332        | -     | -               | -     |
| 外幣兌換損益                            |          | (1,625,159)    | -     | 347,190         | -     |
| 財務成本                              | 四及六.13   | (232,905)      | -     | (404,431)       | -     |
| 其他收入                              |          | 3,424          | -     | 3,853           | -     |
| 營業外收入及支出合計                        |          | (1,377,842)    | -     | 81,401          | -     |
| 本期稅前淨利(損)                         |          | (10,053,350)   | (1)   | (22,711,121)    | (2)   |
| 所得稅利益(費用)                         | 四及六.12   | 1,089,866      | -     | (6,218)         | -     |
| 本期淨利(損)                           |          | (8,963,484)    | (1)   | (22,717,339)    | (2)   |
| 其他綜合損益                            |          |                |       |                 |       |
| 不重分類至損益之項目                        |          |                |       |                 |       |
| 透過其他綜合損益按公允價值衡量之<br>權益工具投資未實現評價損益 |          | 68,903         | -     | 238,091         | -     |
| 本期其他綜合損益                          |          | 68,903         | -     | 238,091         | -     |
| 本期綜合損益總額                          |          | \$ (8,894,581) | (1)   | \$ (22,479,248) | (2)   |

(請參閱財務報表附註)

董事長：

王大智  
Eddy Wong

經理人：

日黃  
康東

主辦會計：

王豐田



錦裕星洲有限公司  
董事會  
民國一〇一年三月三十一日

單位：新台幣元

| 項 目             | 歸屬於本公司業主之權益   |               |              |             |                   | 其他權益項目       |   | 權益總計          |
|-----------------|---------------|---------------|--------------|-------------|-------------------|--------------|---|---------------|
|                 | 普通股股本         | 資本公積          | 法定盈餘公積       | 特別盈餘公積      | 未分配盈餘<br>(特別盈餘公積) | 總計           | 透過其他綜合損<br>益按公允價值衡<br>量之金融資產未<br>實現淨價(損)益 |               |
| 民國一一一年一月一日餘額    | \$700,323,960 | \$200,728,134 | \$4,179,984  | \$8,159,714 | \$72,320,015      | \$84,659,713 | \$1290,104                                | \$985,421,703 |
| 民國一一〇年度盈餘撥補及分配： | -             | -             | 7,232,002    | -           | (7,232,002)       | -            | -   | (65,088,013)  |
| 法定盈餘公積          | -             | -             | -            | -           | (65,088,013)      | (22,717,339) | -   | (22,717,339)  |
| 現金股利            | -             | -             | -            | -           | -                 | -            | 238,091                                   | 238,091       |
| 民國一一一年度淨損       | -             | -             | -            | -           | (22,717,339)      | (22,717,339) | 238,091                                   | (22,479,248)  |
| 民國一一一年度其他綜合損益   | \$700,323,960 | \$200,728,134 | \$11,411,986 | \$8,159,714 | \$2,717,339       | \$3,145,639  | \$52,013                                  | \$897,854,442 |
| 民國一一一年度綜合損益總額   | -             | -             | -            | -           | (8,963,484)       | (8,963,484)  | -   | (8,963,484)   |
| 民國一一一年十二月三十一日餘額 | -             | -             | -            | -           | -                 | -            | 68,903                                    | 68,903        |
| 民國一一二年淨損        | -             | -             | -            | -           | (8,963,484)       | (8,963,484)  | 68,903                                    | (8,934,581)   |
| 民國一一二年其他綜合損益    | -             | -             | -            | -           | -                 | -            | 68,903                                    | 68,903        |
| 民國一一二年綜合損益總額    | \$700,323,960 | \$200,728,134 | \$11,411,986 | \$8,159,714 | \$31,680,823      | \$12,109,123 | \$16,890                                  | \$888,959,861 |
| 民國一一二年十二月三十一日餘額 |               |               |              |             |                   |              |   |               |

(請參閱財務報表附註)

董事長：  
王大智  
Eddy Wong

經理人：  
黃日康

主理會計：  
王豐和



鋒裕匯理證券投資信託股份有限公司

現金流量表

民國一一二一年一月一日至十二月三十一日  
及民國一一一年一月一日至十二月三十一日

單位：新台幣元

| 項 目                 | 一一二年度          | 一一一年度          |
|---------------------|----------------|----------------|
| 營業活動之現金流量：          |                |                |
| 本期稅前淨利(損)           | \$(10,053,350) | \$(22,711,121) |
| 調整項目：               |                |                |
| 收益費損項目：             |                |                |
| 折舊費用                | 14,162,953     | 14,801,015     |
| 攤銷費用                | 69,682         | 1,372,599      |
| 利息收入                | (374,466)      | (134,789)      |
| 股利收入                | (102,332)      | -              |
| 利息費用                | 232,905        | 404,431        |
| 與營業活動相關之資產/負債之淨變動數： |                |                |
| 應收帳款                | 35,964         | 57,387         |
| 應收帳款－關係人            | (9,948,088)    | 24,416,981     |
| 其他應收款               | 11,981         | 5,869          |
| 其他應收款－關係人           | (120,373)      | 472,297        |
| 預付款項及其他流動資產         | (312,797)      | (41,523)       |
| 其他非流動資產             | 135,268,309    | 173,329,919    |
| 其他應付款               | (6,758,306)    | (17,327,684)   |
| 其他應付款－關係人           | 3,724,488      | (1,828,223)    |
| 營運產生之現金流入           | 125,836,570    | 172,817,158    |
| 收取之利息               | 374,466        | 134,789        |
| 支付之利息               | (232,905)      | (404,431)      |
| 退還(支付)之所得稅          | (22,091)       | (17,850)       |
| 營業活動之淨現金流入          | 125,956,040    | 172,529,666    |
| 投資活動之現金流量：          |                |                |
| 取得不動產及設備            | (437,850)      | (2,409,368)    |
| 存出保證金減少             | 108,000        | 1,650          |
| 收取之股利               | 102,332        | -              |
| 投資活動之淨現金流出          | (227,518)      | (2,407,718)    |
| 籌資活動之現金流量：          |                |                |
| 發放現金股利              | -              | (65,088,013)   |
| 租賃負債本金償還            | (12,723,533)   | (12,074,219)   |
| 籌資活動之淨現金流出          | (12,723,533)   | (77,162,232)   |
| 本期現金及約當現金增加數        | 113,004,989    | 92,959,716     |
| 期初現金及約當現金餘額         | 424,128,175    | 331,168,459    |
| 期末現金及約當現金餘額         | \$537,133,164  | \$424,128,175  |

(請參閱財務報表附註)

董事長：

王大智  
Eddy Wong

經理人：

黃康

主辦會計：

王國

鋒裕匯理證券投資信託股份有限公司  
財務報表附註  
民國112年度及111年度  
(金額除另有註明者外，均以新台幣元為單位)

一、公司沿革

鋒裕匯理證券投資信託股份有限公司(以下簡稱本公司)自民國87年3月2日開始籌備，於民國88年6月3日取得財政部證券暨期貨管理委員會(現為金融監督管理委員會證券期貨局，以下簡稱證期局)設立許可，同年8月6日完成設立，並於民國89年2月1日開始主要營業活動。本公司原名慶豐證券投資信託股份有限公司，於民國89年8月更名為阿波羅證券投資信託股份有限公司；於民國91年11月27日依台財證(四)字第0910162432號函核准更名為台壽保證證券投資信託股份有限公司，另於民國100年6月16日依金管證字第1000028969號核准更名為未來資產證券投資信託股份有限公司。本公司申請變更公司名稱為鋒裕匯理證券投資信託股份有限公司，業於民國107年12月26日依金管證字第1070347540號函核准變更，變更基準日為民國108年2月1日。

本公司原為台灣人壽保險股份有限公司(以下簡稱台灣人壽)89.22%轉投資之子公司，台灣人壽於民國100年至105年間出售部分持股並辦理減資及現金增資後，本公司成為Mirae Asset Global Investments Co., Ltd. 90.43%轉投資之子公司。民國107年12月13日本公司之原有股東將所持有之全部本公司股份轉讓予法商 Amundi Asset Management，Amundi Asset Management於同日成為本公司之單一法人股東，本公司之最終母公司為Credit Agricole S.A.。

本公司為因應業務需求和發展策略，業於民國108年1月8日董事會決議本公司與鋒裕匯理證券投資顧問股份有限公司之合併，由本公司為存續公司，鋒裕匯理證券投資顧問股份有限公司為消滅公司。該合併案經金融監督管理委員會於民國108年3月11日核准，並訂民國108年4月1日為合併生效日。

本公司主要營業項目為發行受益憑證募集證券投資信託基金、運用證券投資信託基金從事證券及相關商品之投資、經營全權委託投資業務及其他經證期局核准之有關業務。

二、通過財務報告之日期及程序

本財務報告業經董事會於民國113年3月11日通過發布。

鋒裕匯理證券投資信託股份有限公司(續)  
(金額除另予註明外，均以新台幣元為單位)

三、新發布及修訂準則及解釋之適用

1. 首次適用國際財務報導準則而產生之會計政策變動

本公司已採用金融監督管理委員會(以下簡稱金管會)已認可且自民國112年1月1日以後開始之會計年度適用之國際財務報導準則、國際會計準則、國際財務報導解釋或解釋公告，首次適用對本公司並無重大影響。

2. 本公司尚未採用下列國際會計準則理事會已發布且金管會已認可之新發布、修訂及修正準則或解釋：

| 項次 | 新發布/修正/修訂準則及解釋                    | 國際會計準則理事會發布之生效日 |
|----|-----------------------------------|-----------------|
| 1  | 負債分類為流動或非流動(國際會計準則第1號之修正)         | 民國113年1月1日      |
| 2  | 售後租回中之租賃負債(國際財務報導準則第16號之修正)       | 民國113年1月1日      |
| 3  | 合約中之非流動負債(國際會計準則第1號之修正)           | 民國113年1月1日      |
| 4  | 供應商融資安排(國際會計準則第7號及國際財務報導準則第7號之修正) | 民國113年1月1日      |

本公司評估以上自民國113年1月1日以後開始之會計年度適用之新發布、修訂及修正準則或解釋，對本公司並無重大影響。

3. 截至財務報告通過發布日為止，本公司未採用下列國際會計準則理事會已發布但金管會尚未認可之新發布、修訂及修正準則或解釋：

| 項次 | 新發布/修正/修訂準則及解釋  | 國際會計準則理事會發布之生效日 |
|----|---|-----------------|
| 1  | 國際財務報導準則第10號「合併財務報表」及國際會計準則第28號「投資關聯企業及合資」之修正－投資者與其關聯企業或合資間之資產出售或投入 | 待國際會計準則理事會決定    |
| 2  | 國際財務報導準則第17號「保險合約」  | 民國112年1月1日      |
| 3  | 缺乏可兌換性(國際會計準則第21號之修正)   | 民國114年1月1日      |

以上為國際會計準則理事會已發布但金管會尚未認可之準則或解釋，其實際適用日期以金管會規定為準，本公司評估上述新公布或修正準則、或解釋對本公司並無重大影響。



鋒裕匯理證券投資信託股份有限公司(續)  
(金額除另予註明外，均以新台幣元為單位)

四、重大會計政策之彙總說明

1. 遵循聲明

本財務報表係依據經金管會認可之國際財務報導準則、國際會計準則、國際財務報導解釋及解釋公告編製。

2. 編製基礎

財務報表除以公允價值衡量之金融工具外，係以歷史成本為編製基礎。除另行註明者外，財務報表均以新台幣元為單位。

3. 資產與負債區分流動與非流動之分類標準

有下列情況之一者，分類為流動資產，非屬流動資產，則分類為非流動資產：

- (1) 預期於其正常營業週期中實現該資產，或意圖將其出售或消耗。
- (2) 主要為交易目的而持有該資產。
- (3) 預期於報導期間後十二個月內實現該資產。
- (4) 現金或約當現金，但於報導期間後至少十二個月將該資產交換或用以清償負債受到限制者除外。

有下列情況之一者，分類為流動負債，非屬流動負債，則分類為非流動負債：

- (1) 預期於其正常營業週期中清償該負債。
- (2) 主要為交易目的而持有該負債。
- (3) 預期於報導期間後十二個月內到期清償該負債。
- (4) 不能無條件將清償期限遞延至報導期間後至少十二個月之負債。負債之條款，可能依交易對方之選擇，以發行權益工具而導致其清償者，並不影響其分類。

4. 現金及約當現金

現金及約當現金係庫存現金、活期存款及可隨時轉換成定額現金且價值變動風險甚小之短期並具高度流動性之定期存款或投資(包括合約期間3個月內之定期存款)。

鋒裕匯理證券投資信託股份有限公司(續)  
(金額除另予註明外，均以新台幣元為單位)

5. 外幣交易

本公司之財務報表係以本公司之功能性貨幣新台幣表達。外幣交易係以交易日匯率換算為其功能性貨幣記錄。於每一報導期間結束日，外幣貨幣性項目以該日收盤匯率換算；以公允價值衡量之外幣非貨幣性項目，以衡量公允價值當日之匯率換算；以歷史成本衡量之外幣非貨幣性項目，以原始交易日之匯率換算。

除適用國際財務報導準則第9號「金融工具」之外幣項目，依金融工具之會計政策處理。因交割或換算貨幣性項目所產生之兌換差額，於發生當期認列為損益。

6. 金融工具

金融資產與金融負債於本公司成為該金融工具合約條款之一方時認列。

符合國際財務報導準則第9號「金融工具」適用範圍之金融資產與金融負債，於原始認列時，係依公允價值衡量，直接可歸屬於金融資產與金融負債(除分類為透過損益按公允價值衡量之金融資產及金融負債外)取得或發行之交易成本，係從該金融資產及金融負債之公允價值加計或減除。

(1) 金融資產之認列與衡量

本公司所有慣例交易金融資產之認列與除列，採交易日會計處理。

本公司以下列兩項為基礎將金融資產分類為後續按攤銷後成本衡量、透過其他綜合損益按公允價值衡量或透過損益按公允價值衡量之金融資產：

- A. 管理金融資產之經營模式
- B. 金融資產之合約現金流量特性

按攤銷後成本衡量之金融資產

同時符合下列兩條件之金融資產，按攤銷後成本衡量，並以現金及約當現金、應收帳款、其他應收款、其他金融資產等項目列報於資產負債表：

- A. 管理金融資產之經營模式：持有金融資產以收取合約現金流量
- B. 金融資產之合約現金流量特性：現金流量完全為支付本金及流通在外本金金額之利息

鋒裕匯理證券投資信託股份有限公司(續)  
(金額除另予註明外，均以新台幣元為單位)

此等金融資產後續以攤銷後成本衡量。於除列、透過攤銷程序或認列減損利益或損失時，將其利益或損失認列於損益。

透過其他綜合損益按公允價值衡量之金融資產

對於屬國際財務報導準則第9號適用範圍之權益工具，且該權益工具既非持有供交易，亦非適用國際財務報導準則第3號之企業合併中之收購者所認列之或有對價，於原始認列時，選擇(不可撤銷)將其後續公允價值變動列報於其他綜合損益。列報於其他綜合損益中之金額後續不得移轉至損益(處分該等權益工具時，將列入其他權益項目之累積金額，直接轉入保留盈餘)，並以透過其他綜合損益按公允價值衡量之金融資產列報於資產負債表。投資之股利則認列於損益，除非該股利明顯代表部分投資成本之回收。

透過損益按公允價值衡量之金融資產

除前述符合特定條件而按攤銷後成本衡量或透過其他綜合損益按公允價值衡量外，金融資產均採透過損益按公允價值衡量，並以透過損益按公允價值衡量之金融資產列報於資產負債表。

此類金融資產以公允價值衡量，其再衡量產生之利益或損失認列為損益，該認列為損益之利益或損失包含該金融資產所收取之任何股利或利息。

(2) 金融資產減損

本公司對按攤銷後成本衡量之金融資產，係以預期信用損失認列並衡量備抵損失。

本公司以反映下列各項之方式衡量預期信用損失：

- A. 藉由評估各可能結果而決定之不偏且以機率加權之金額
- B. 貨幣時間價值
- C. 與過去事項、現時狀況及未來經濟狀況預測有關之合理且可佐證之資訊  
(於資產負債表日無須過度成本或投入即可取得者)

衡量備抵損失之方法說明如下：

鋒裕匯理證券投資信託股份有限公司(續)  
(金額除另予註明外，均以新台幣元為單位)

- A. 按12個月預期信用損失金額衡量：包括金融資產自原始認列後信用風險未顯著增加，或於資產負債表日判定為信用風險低者。此外，亦包括前一報導期間按存續期間預期信用損失金額衡量備抵損失，但於本期資產負債表日不再符合自原始認列後信用風險已顯著增加之條件者。
- B. 存續期間預期信用損失金額衡量：包括金融資產自原始認列後信用風險已顯著增加，或屬購入或創始之信用減損金融資產。
- C. 對於屬國際財務報導準則第15號範圍內之交易所產生之應收帳款或合約資產，本公司採用存續期間預期信用損失金額衡量備抵損失。

本公司於每一資產負債表日，以比較金融工具於資產負債表日與原始認列日之違約風險之變動，評估金融工具於原始認列後之信用風險是否已顯著增加。另與信用風險相關資訊請詳附註十二。

(3) 金融資產除列

本公司僅於對來自金融資產現金流量之合約權利終止，或已移轉金融資產且將該資產所有權之幾乎所有風險及報酬移轉予他人時，始將金融資產除列。

於一金融資產整體除列時，其帳面金額與已收取或可收取對價加計認列於其他綜合損益之任何累計利益或損失總和間之差額係認列於損益。

(4) 金融負債

本公司符合國際財務報導準則第9號適用範圍之金融負債於原始認列時，係分類為以攤銷後成本衡量之金融負債。

以攤銷後成本衡量之金融負債於原始認列後，續後以有效利率法衡量。當金融負債除列及透過有效利率法攤提時，將其相關損益及攤銷數認列於損益。

攤銷後成本之計算考量取得時之折價或溢價及交易成本。

(5) 金融負債之除列

當金融負債之義務解除、取消或失效時，則除列該金融負債。除列金融負債時，將其帳面金額與所支付或應支付對價總額(包括移轉之非現金資產或承擔之負債)間之差額認列於損益。

鋒裕匯理證券投資信託股份有限公司(續)  
(金額除另予註明外，均以新台幣元為單位)

(6) 金融資產及負債之互抵

金融資產及金融負債僅於已認列金額目前具互抵之法律行使權利且有意圖以淨額交割或同時變現資產及清償負債時，方能予以互抵並以淨額列示於資產負債表。

7. 不動產及設備

不動產及設備係以取得成本為認列基礎，並減除累計折舊及累計減損後列示，前述成本包含不動產及設備之拆卸、移除及復原其所在地點之成本及因未完工程所產生之必要利息支出。不動產及設備之各項組成若屬重大，則單獨提列折舊。當不動產及設備之重大組成項目須被定期重置，本公司將該項目視為個別資產並以特定耐用年限及折舊方法分別認列。該等被重置部分之帳面金額，則依國際會計準則第16號「不動產、廠房及設備」之除列規定予以除列。重大檢修成本若符合認列條件，係視為替換成本而認列為廠房及設備帳面金額之一部分，其他修理及維護支出則認列至損益。

不動產及設備之項目或任一重要組成部分於原始認列後，若予處分或預期未來不會因使用或處分而有經濟效益之流入，則予以除列並認列損益。

不動產及設備之殘值、耐用年限及折舊方法係於每一財務年度終了時評估，若預期值與先前之估計不同時，該變動視為會計估計變動。

8. 無形資產

本公司之無形資產為電腦軟體。

單獨取得之無形資產於原始認列時係以成本衡量，無形資產於原始認列後，係以其成本減除累計攤銷及累計減損損失後之金額作為帳面金額，並於存有減損跡象時進行減損測試。無形資產攤銷期間及攤銷方法係至少於每一財務年度結束時進行複核。若資產之預估耐用年限與先前之估計不同或未來經濟效益消耗之預期型態已發生改變，則攤銷方法或攤銷期間將予以調整並視為會計估計變動。

無形資產之除列所產生之利益或損失係認列至損益。

鋒裕匯理證券投資信託股份有限公司(續)  
(金額除另予註明外，均以新台幣元為單位)

9. 租賃

本公司就合約成立日評估該合約是否係屬(或包含)租賃。若合約轉讓對已辨認資產之使用之控制權一段時間以換得對價，該合約係屬(或包含)租賃。為評估合約是否轉讓對已辨認資產之使用之控制權一段時間，本公司評估在整個使用期間是否具有下列兩者：

- (1) 取得來自使用已辨認資產之幾乎所有經濟效益之權利；及
- (2) 主導已辨認資產之使用之權利。

對於合約係屬(或包含)租賃者，本公司將合約中每一租賃組成部分作為單獨租賃，並與合約中之非租賃組成部分分別處理。對於合約包含一項租賃組成部分以及一項或多項之額外租賃或非租賃組成部分者，本公司以每一租賃組成部分之相對單獨價格及非租賃組成部分之彙總單獨價格為基礎，將合約中之對價分攤至該租賃組成部分。

除符合並選擇短期租賃或低價值標的資產之租賃外，當本公司係租賃合約之承租人時，對所有租賃認列使用權資產及租賃負債。

本公司於開始日，按於該日尚未支付之租賃給付之現值衡量租賃負債。若租賃隱含利率容易確定，租賃給付使用該利率折現。若該利率並非容易確定，使用承租人增額借款利率。於開始日，計入租賃負債之租賃給付，包括與租賃期間內之標的資產使用權有關且於該日尚未支付之下列給付：

- (1) 固定給付(包括實質固定給付)，減除可收取之任何租賃誘因；
- (2) 取決於某項指數或費率之變動租賃給付(採用開始日之指數或費率原始衡量)；
- (3) 殘值保證下承租人預期支付之金額；
- (4) 購買選擇權之行使價格，若本公司可合理確定將行使該選擇權；及
- (5) 租賃終止所須支付之罰款，若租賃期間反映承租人將行使租賃終止之選擇權。

開始日後，本公司按攤銷後成本基礎衡量租賃負債，以有效利率法增加租賃負債帳面金額，反映租賃負債之利息；租賃給付之支付減少租賃負債帳面金額。

本公司於開始日，按成本衡量使用權資產，使用權資產之成本包含：

- (1) 租賃負債之原始衡量金額；
- (2) 於開始日或之前支付之任何租賃給付，減除收取之任何租賃誘因；

鋒裕匯理證券投資信託股份有限公司(續)  
(金額除另予註明外，均以新台幣元為單位)

- (3) 承租人發生之任何原始直接成本；及
- (4) 承租人拆卸、移除標的資產及復原其所在地點，或將標的資產復原至租賃之條款及條件中所要求之狀態之估計成本。

使用權資產後續衡量以成本減除累計折舊及累計減損損失後列示，亦即適用成本模式衡量使用權資產。

若租賃期間屆滿時標的資產所有權移轉予本公司，或若使用權資產之成本反映本公司將行使購買選擇權，則自開始日起至標的資產耐用年限屆滿時，對使用權資產提列折舊。否則，本公司自開始日起至使用權資產之耐用年限屆滿時或租賃期間屆滿時兩者之較早者，對使用權資產提列折舊。

本公司適用國際會計準則第36號「資產減損」判定使用權資產是否發生減損並處理任何已辨認之減損損失。

除符合並選擇短期租賃或低價值標的資產之租賃外，本公司於資產負債表列報使用權資產及租賃負債，並於綜合損益表分別列報與租賃相關之折舊費用及利息費用。

本公司對短期租賃及低價值標的資產之租賃，選擇按直線基礎將有關該等租賃之租賃給付於租賃期間認列為費用。

#### 10. 後收型類股手續費

本公司所經理之基金經主管機關核准增發後收型類股受益權單位，本公司依相關合約於後收型類股受益權單位銷售時支付予銷售機構之手續費補助，於發生時依支付金額認列為資產項目，並按其估計經濟效益期間3年採直線法予以攤銷認列費用，若前述受益權單位於3年內由投資人贖回，於贖回時即將相關未攤銷餘額認列為費用，另本公司定期評估後收型類股手續費之可回收性及減損。

#### 11. 非金融資產(商譽除外)之減損

本公司於每一報導期間結束日評估所有適用國際會計準則第36號「資產減損」之資產是否存有減損跡象。如有減損跡象或須針對某一資產每年定期進行減損測試，本公司即以個別資產或資產所屬之現金產生單位進行測試。減損測試結果如資產或資產所屬現金產生單位之帳面金額大於其可回收金額，則認列減損損失。可回收金額為淨公允價值或使用價值之較高者。

鋒裕匯理證券投資信託股份有限公司(續)  
(金額除另予註明外，均以新台幣元為單位)

本公司於每一報導期間結束日針對商譽以外之資產，評估是否有跡象顯示先前已認列之減損損失可能已不存在或減少。如存有此等跡象，本公司即估計該資產或現金產生單位之可回收金額。若可回收金額因資產之估計服務潛能變動而增加時，則迴轉減損。惟迴轉後帳面金額不超過資產在未認列減損損失情況下，減除應提列折舊或攤銷後之帳面金額。

繼續營業單位之減損損失及迴轉數係認列於損益。

12. 收入認列

本公司營業收入主要來自經理費收入、銷售費收入、手續費收入及顧問費收入。經理費收入係經理所募集之證券投資信託基金及經營全權委託投資業務而收取之管理費收入；銷售費收入與手續費收入係銷售境內外基金所產生之收入及境外基金總代理業務收入；顧問費收入包含投資顧問及境外基金顧問業務收入。

上述勞務服務係於滿足履約義務時認列收入。

13. 員工福利

短期員工福利

本公司於員工提供勞務期間，對未來需支付短期非折現之福利金額認列為當年度費用。

退職後福利

屬確定提撥退休金計畫之退休金，係於員工提供服務期間將應提撥之退休金數額認列為當年度費用。

14. 所得稅

所得稅費用(利益)係指包含於決定本期損益中，與當期所得稅及遞延所得稅有關之彙總數。



鋒裕匯理證券投資信託股份有限公司(續)  
(金額除另予註明外，均以新台幣元為單位)

當期所得稅

與本期及前期有關之本期所得稅負債(資產)，係以報導期間結束日已立法或實質性立法之稅率及稅法衡量。當期所得稅與認列於其他綜合損益或直接認列於權益之項目有關者，係分別認列於其他綜合損益或權益而非損益。

未分配盈餘加徵營利事業所得稅部分，於股東會決議分配盈餘之日列為所得稅費用。

遞延所得稅

遞延所得稅係就報導期間結束日，資產與負債之課稅基礎與其於資產負債表之帳面金額間所產生之暫時性差異予以計算。遞延所得稅負債一般係就所有應課稅暫時性差異予以認列，而遞延所得稅資產則於很有可能可能有課稅所得以供虧損扣抵使用時認列。

遞延所得稅資產及負債係以預期資產實現或負債清償當期之稅率衡量，該稅率並以報導期間結束日已立法或實質性立法之稅率及稅法為基礎。遞延所得稅資產及負債之衡量係反映報導期間結束日預期回收資產或清償負債帳面金額之方式所產生之租稅後果。遞延所得稅與不列於損益之項目有關者，亦不認列於損益，而係依其相關交易認列於其他綜合損益或直接認列於權益。遞延所得稅資產於每一報導期間結束日予以重新檢視並認列。

五、重大會計判斷、估計及假設不確定性之主要來源

本公司編製財務報表時，管理階層須於報導期間結束日進行判斷、估計及假設，此將影響收入、費用、資產與負債報導金額及或有負債之揭露。然而，這些重大假設與估計之不確定性可能導致資產或負債之帳面金額須於未來期間進行重大調整之結果。

於報導期間結束日對有關未來所作之估計及假設不確定性之主要來源資訊，具有導致資產及負債帳面金額於下一財務年度重大調整之重大風險。茲說明如下：

所得稅

所得稅的不確定性存在於對複雜稅務法規之解釋、產生未來課稅所得的金額及時點。由於廣泛的國際商業關係與契約的長期性和複雜性，其實際結果與所作假設間產生之差異，或此等假設於未來之改變，可能迫使將已入帳的所得稅利益和費用於未來予以調整。對所得稅之提列，係依據本公司營業所在地之稅捐機關可能

鋒裕匯理證券投資信託股份有限公司(續)  
(金額除另予註明外，均以新台幣元為單位)

的查核結果，所作之合理估計。所提列的金額是基於不同因素，例如：以往稅務查核經驗及課稅主體與所屬稅捐機關對稅務法規解釋之不同。

未使用之課稅損失與所得稅抵減遞轉後期及可減除暫時性差異，係於未來很有可能產生課稅所得或有應課稅暫時性差異之範圍內，認列遞延所得稅資產。決定遞延所得稅資產可認列之金額係以未來課稅所得及應課稅暫時性差異可能發生之時點及水準併同未來之稅務規劃策略為估計之依據。

#### 六、重要會計項目之說明

##### 1. 現金及約當現金

|      | 112.12.31     | 111.12.31     |
|------|---------------|---------------|
| 活期存款 | \$537,133,164 | \$424,128,175 |

民國112年12月31日及111年12月31日合約期間超過3個月之定期存款為25,000,000元，帳列其他金融資產－流動項下。

##### 2. 透過其他綜合損益按公允價值衡量之金融資產－非流動

|            | 112.12.31 | 111.12.31 |
|------------|-----------|-----------|
| 國內未上市櫃股票   |           |           |
| 基富通證券(股)公司 | \$916,890 | \$847,987 |

本公司透過其他綜合損益按公允價值衡量之金融資產未有提供擔保之情況。

##### 3. 應收帳款及應收帳款－關係人

|               | 112.12.31     | 111.12.31     |
|---------------|---------------|---------------|
| 應收經理費及銷售費     |               |               |
| 非關係人          | \$226,397     | \$262,361     |
| 關係人           | 158,941,052   | 148,992,964   |
| 合    計(總帳面金額) | \$159,167,449 | \$149,255,325 |

本公司之應收帳款未有提供擔保之情況。

本公司應收帳款備抵損失與信用風險相關資訊請詳附註十二。

鋒裕匯理證券投資信託股份有限公司(續)  
(金額除另予註明外，均以新台幣元為單位)

4. 不動產及設備

|           | 112年度               |                     |                     |
|-----------|---------------------|---------------------|---------------------|
|           | 辦公設備                | 租賃改良                | 合計                  |
| 成 本：      |                     |                     |                     |
| 期初餘額      | \$18,395,130        | \$13,260,426        | \$31,655,556        |
| 增 添       | 437,850             | -                   | 437,850             |
| 處 分       | (5,676,568)         | -                   | (5,676,568)         |
| 期末餘額      | <u>\$13,156,412</u> | <u>\$13,260,426</u> | <u>\$26,416,838</u> |
| 累計折舊：     |                     |                     |                     |
| 期初餘額      | \$15,411,680        | \$13,094,886        | \$28,506,566        |
| 折 舊       | 1,455,847           | 110,808             | 1,566,655           |
| 處 分       | (5,676,568)         | -                   | (5,676,568)         |
| 期末餘額      | <u>\$11,190,959</u> | <u>\$13,205,694</u> | <u>\$24,396,653</u> |
|           |                     |                     |                     |
|           | 111年度               |                     |                     |
|           | 辦公設備                | 租賃改良                | 合計                  |
| 成 本：      |                     |                     |                     |
| 期初餘額      | \$15,985,762        | \$13,260,426        | \$29,246,188        |
| 增 添       | 2,409,368           | -                   | 2,409,368           |
| 處 分       | -                   | -                   | -                   |
| 期末餘額      | <u>\$18,395,130</u> | <u>\$13,260,426</u> | <u>\$31,655,556</u> |
| 累計折舊：     |                     |                     |                     |
| 期初餘額      | \$13,833,291        | \$12,468,557        | \$26,301,848        |
| 折 舊       | 1,578,389           | 626,329             | 2,204,718           |
| 處 分       | -                   | -                   | -                   |
| 期末餘額      | <u>\$15,411,680</u> | <u>\$13,094,886</u> | <u>\$28,506,566</u> |
| 淨帳面金額：    |                     |                     |                     |
| 112.12.31 | <u>\$1,965,453</u>  | <u>\$54,732</u>     | <u>\$2,020,185</u>  |
| 111.12.31 | <u>\$2,983,450</u>  | <u>\$165,540</u>    | <u>\$3,148,990</u>  |

本公司之設備係以直線基礎按下列耐用年數計提折舊：

|      |      |
|------|------|
| 辦公設備 | 3~7年 |
| 租賃改良 | 5年   |

本公司設備未有提供擔保之情況。

鋒裕匯理證券投資信託股份有限公司(續)  
(金額除另予註明外，均以新台幣元為單位)

5. 無形資產

|           | 電腦軟體         |              |
|-----------|--------------|--------------|
|           | 112年度        | 111年度        |
| 成本：       |              |              |
| 期初餘額      | \$49,404,157 | \$49,404,157 |
| 期末餘額      | \$49,404,157 | \$49,404,157 |
| 累計攤提：     |              |              |
| 期初餘額      | \$49,334,475 | \$47,961,876 |
| 攤提        | 69,682       | 1,372,599    |
| 除列        | -            | -            |
| 期末餘額      | \$49,404,157 | \$49,334,475 |
| 淨帳面金額：    |              |              |
| 112.12.31 |              | \$-          |
| 111.12.31 |              | \$69,682     |

本公司之電腦軟體係以直線基礎按3~7年耐用年數計提攤銷費用。

本公司無形資產未有提供擔保之情況。

6. 其他非流動資產

|          | 112.12.31     | 111.12.31     |
|----------|---------------|---------------|
| 營業保證金    | \$55,000,000  | \$55,000,000  |
| 存出保證金    | 3,501,516     | 3,609,516     |
| 後收型類股手續費 | 211,827,363   | 347,095,672   |
| 合 計      | \$270,328,879 | \$405,705,188 |

營業保證金係本公司因經營境外基金總代理業務及全權委託投資業務，依法令規定繳存之保證金。

遞延之後收型類股手續費於民國112年度及111年度轉銷為費用之金額分別為274,965,830元及348,675,169元。

鋒裕匯理證券投資信託股份有限公司(續)  
(金額除另予註明外，均以新台幣元為單位)

7. 其他應付款

|        | 112.12.31            | 111.12.31            |
|--------|----------------------|----------------------|
| 應付獎金   | \$71,684,906         | \$79,408,589         |
| 應付行銷費用 | 19,233,818           | 18,753,078           |
| 應付勞務費  | 7,101,562            | 6,617,849            |
| 應付營業稅  | 4,982,690            | 5,922,578            |
| 其 他    | 13,930,048           | 12,989,236           |
| 合 計    | <u>\$116,933,024</u> | <u>\$123,691,330</u> |

8. 退職後福利計畫

本公司所適用「勞工退休金條例」之退休金制度係屬確定提撥計畫。依該條例規定，本公司每月負擔之勞工退休金提撥率，不得低於員工每月薪資百分之六。本公司於每月依員工薪資百分之六提撥退休金至勞工保險局之個人退休金帳戶。

本公司民國112年度及111年度認列確定提撥計畫之費用金額分別為4,608,609元及4,662,350元。

9. 權益

(1) 股本

|       | 112.12.31       | 111.12.31       |
|-------|-----------------|-----------------|
| 額定股數  | 117,265,203     | 117,265,203     |
| 額定股本  | \$1,172,652,030 | \$1,172,652,030 |
| 已發行股數 | 70,032,396      | 70,032,396      |
| 已發行股本 | \$700,323,960   | \$700,323,960   |

已發行之普通股每股面額為10元，每股享有一表決權及收取股利的權利。

(2) 資本公積

|         | 112.12.31     | 111.12.31     |
|---------|---------------|---------------|
| 普通股發行溢價 | \$200,728,134 | \$200,728,134 |

依法令規定，資本公積除填補公司虧損外，不得使用，公司無虧損時，超過票面金額發行股票所得之溢額及受領贈與之所得產生之資本公積，每年得以實收資本之一定比率為限撥充資本，前述資本公積亦得按股東原有股份之比例以現金分配。

鋒裕匯理證券投資信託股份有限公司(續)  
(金額除另予註明外，均以新台幣元為單位)

(3) 盈餘分派及股利政策

依照本公司公司章程之規定，公司年度決算所得純益，依法繳納稅捐，彌補累積虧損後，再提列法定盈餘公積，惟法定盈餘公積已達本公司實收資本額時，得不再提列；其餘併同前年度累積未分配盈餘，由董事會擬具盈餘分配案，提請股東會決議分派股東紅利。

依公司法規定，法定盈餘公積應提撥至其餘額達公司實收股本總額時為止，法定盈餘公積得用以彌補虧損。公司無虧損時，法定盈餘公積超過實收股本總額25%之部分除得撥充股本外，尚得以現金分配。

民國113年3月11日董事會決議通過民國112年度虧損撥補案如下：

|             | 金額                    |
|-------------|-----------------------|
| 期初餘額        | \$(22,717,339)        |
| 加：112年度稅後純損 | (8,963,484)           |
| 期末餘額        | <u>\$(31,680,823)</u> |

民國112年3月9日董事會決議通過民國111年度虧損撥補案如下：

|             | 金額                    |
|-------------|-----------------------|
| 期初餘額        | \$-                   |
| 加：111年度稅後純損 | (22,717,339)          |
| 期末餘額        | <u>\$(22,717,339)</u> |

有關員工酬勞及董監酬勞估列基礎及認列金額之相關資訊請詳附註六、11。

(4) 特別盈餘公積

依金管證四字第0940002859號函規定，證券投資信託事業所經理之投資國內債券型基金，自民國93年度起於會計年度終了時仍持有結構式利率商品(含債券及存款)者，於分派盈餘時，除依法提列法定盈餘公積外，並應依證券投資信託事業管理規則第十一條規定，另提一定比率之特別盈餘公積，首次提列時應以當年度稅後盈餘加計前期未分配盈餘為基礎，提列至少百分之二十之金額為特別盈餘公積，第2年後即以每年稅後盈餘為基礎，提存至少百分之二十特別盈餘公積。但金額累積已達實收資本額者，得免繼續提存。所經理之債券型基金處理完結所持有結構式利率商品(含債券及存款)者，報經金管會核准，得迴轉為可分配盈餘。

鋒裕匯理證券投資信託股份有限公司(續)  
(金額除另予註明外，均以新台幣元為單位)

10. 營業收入

|           | 112年度                | 111年度                |
|-----------|----------------------|----------------------|
| 基金經理費收入   | \$493,638,467        | \$495,819,302        |
| 全權委託經理費收入 | 2,828,922            | 3,323,777            |
| 手續費收入     | 67,356,324           | 134,649,894          |
| 銷售費收入     | 199,488,137          | 214,265,550          |
| 顧問費收入     | 112,634,921          | 86,489,993           |
| 營業收入合計    | <u>\$875,946,771</u> | <u>\$934,548,516</u> |

11. 營業費用

|        | 112年度                | 111年度                |
|--------|----------------------|----------------------|
| 用人費用   |                      |                      |
| 薪資費用   | \$157,146,042        | \$165,332,900        |
| 勞健保費用  | 9,975,185            | 10,151,754           |
| 退休金費用  | 4,608,609            | 4,662,350            |
| 其他用人費用 | 7,944,518            | 5,987,720            |
| 折舊費用   | 14,162,953           | 14,801,015           |
| 攤銷費用   | 69,682               | 1,372,599            |
| 行銷費用   | 519,062,153          | 592,432,230          |
| 海外顧問費  | 43,180,459           | 45,334,932           |
| 捐贈     | 5,000,000            | 5,000,000            |
| 稅捐     | 17,190,296           | 18,938,283           |
| 租金費用   | 1,187,664            | 1,163,910            |
| 資訊服務費  | 27,471,856           | 21,349,754           |
| 旅費及交際費 | 9,045,515            | 6,710,965            |
| 勞務費    | 40,202,201           | 35,884,760           |
| 其他營業費用 | 28,375,146           | 28,217,866           |
| 營業費用合計 | <u>\$884,622,279</u> | <u>\$957,341,038</u> |

本公司章程規定，年度如有獲利，應提撥5%至10%為員工酬勞及不高於5%為董監酬勞，公司尚有累積虧損時，應預先保留彌補數額。員工酬勞及董監酬勞之分派應由董事會決議行之並提報股東會。

本公司依章程規定估列員工酬勞並帳列於薪資費用項下，嗣後股東會決議實際配發金額不同時，則列為次年度之損益。



鋒裕匯理證券投資信託股份有限公司(續)  
(金額除另予註明外，均以新台幣元為單位)

12. 所得稅

民國112年度及111年度所得稅費用(利益)主要組成如下：

認列於損益之所得稅

|                               | 112年度                 | 111年度           |
|-------------------------------|-----------------------|-----------------|
| 當期所得稅費用(利益)：                  |                       |                 |
| 以前年度之當期所得稅於本期之調整              | \$-                   | \$17,850        |
| 遞延所得稅費用(利益)：                  |                       |                 |
| 與暫時性差異之原始產生及其迴轉有關之遞延所得稅費用(利益) | (1,089,866)           | (11,632)        |
| 認列於損益之所得稅費用(利益)               | <u>\$ (1,089,866)</u> | <u>\$ 6,218</u> |

所得稅費用與會計利潤乘以所適用所得稅率之金額調節如下：

|                    | 112年度                  | 111年度                  |
|--------------------|------------------------|------------------------|
| 來自於繼續營業單位之稅前損利(損)  | <u>\$ (10,053,350)</u> | <u>\$ (22,711,121)</u> |
| 稅前淨利(損)按法定稅率計算之所得稅 | (2,010,670)            | (4,542,224)            |
| 遞延所得稅資產/負債之所得稅影響數  | 920,804                | 4,530,592              |
| 以前年度之當期所得稅於本期之調整   | -                      | 17,850                 |
| 認列於損益之所得稅費用(利益)    | <u>\$ (1,089,866)</u>  | <u>\$ 6,218</u>        |

與下列項目有關之遞延所得稅資產餘額：

112年度

|          | 期初餘額                | 認列於損益              | 期末餘額                |
|----------|---------------------|--------------------|---------------------|
| 遞延所得稅資產： |                     |                    |                     |
| 未實現員工獎酬  | \$1,142,272         | \$784,361          | \$1,926,633         |
| 未使用課稅損失  | 18,751,146          | -                  | 18,751,146          |
| 其他       | -                   | 305,505            | 305,505             |
| 合計       | <u>\$19,893,418</u> | <u>\$1,089,866</u> | <u>\$20,983,284</u> |

111年度

|          | 期初餘額                | 認列於損益           | 期末餘額                |
|----------|---------------------|-----------------|---------------------|
| 遞延所得稅資產： |                     |                 |                     |
| 未實現員工獎酬  | \$975,505           | \$166,767       | \$1,142,272         |
| 未使用課稅損失  | 18,751,146          | -               | 18,751,146          |
| 其他       | 155,135             | (155,135)       | -                   |
| 合計       | <u>\$19,881,786</u> | <u>\$11,632</u> | <u>\$19,893,418</u> |



鋒裕匯理證券投資信託股份有限公司(續)  
(金額除另予註明外，均以新台幣元為單位)

本公司未使用課稅損失之資訊彙總如下：

| 發生年度    | 虧損金額         | 尚未使用餘額               |                      | 最後可抵減年度 |
|---------|--------------|----------------------|----------------------|---------|
|         |              | 112.12.31            | 111.12.31            |         |
| 102年核定數 | \$46,174,101 | \$-                  | \$17,710,735         | 112 年   |
| 103年核定數 | 79,745,911   | 79,745,911           | 79,745,911           | 113 年   |
| 104年核定數 | 31,370,663   | 31,370,663           | 31,370,663           | 114 年   |
| 105年核定數 | 25,020,916   | 25,020,916           | 25,020,916           | 115 年   |
| 106年核定數 | 24,658,561   | 24,658,561           | 24,658,561           | 116 年   |
| 107年核定數 | 23,700,482   | 23,700,482           | 23,700,482           | 117 年   |
| 108年核定數 | 85,160,833   | 85,160,833           | 85,160,833           | 118 年   |
| 111年申報數 | 15,965,979   | 15,965,979           | 16,999,760           | 121 年   |
|         |              | <u>\$285,623,345</u> | <u>\$304,367,861</u> |         |

未認列之遞延所得稅資產

截至民國112年及111年12月31日止，本公司未認列之遞延所得稅資產金額合計分別為38,373,523元及42,122,426元。

所得稅核定情形

本公司截至民國110年度以前之營利事業所得稅申報案件業經稅捐稽徵機關核定。

13. 租賃

(1) 本公司為承租人

本公司承租房屋及建築與辦公設備。各個合約之租賃期間介於1年至3年間。租賃對本公司財務狀況、財務績效及現金流量之影響說明如下：

A. 資產負債表認列之金額

(a) 使用權資產

|            | 112.12.31           | 111.12.31           |
|------------|---------------------|---------------------|
| 房屋及建築成本    | \$37,788,893        | \$37,788,893        |
| 累計折舊－房屋及建築 | (27,291,978)        | (14,695,680)        |
| 帳面金額       | <u>\$10,496,915</u> | <u>\$23,093,213</u> |

本公司民國112年度及111年度均無對使用權資產之增添。

鋒裕匯理證券投資信託股份有限公司(續)  
(金額除另予註明外，均以新台幣元為單位)

(b) 租賃負債

|       | 112.12.31    | 111.12.31    |
|-------|--------------|--------------|
| 租賃負債  | \$11,008,616 | \$23,732,149 |
| 流 動   | \$11,008,616 | \$12,723,534 |
| 非 流 動 | \$-          | \$11,008,615 |

本公司民國112年度及111年度租賃負債之利息費用分別為232,905元及404,431元。

下表提供有關租賃負債到期分析之進一步資訊：

|           | 到期期間         |              |              |
|-----------|--------------|--------------|--------------|
|           | 短於一年         | 一至五年         | 合 計          |
| 112.12.31 | \$11,065,690 | \$-          | \$11,065,690 |
| 111.12.31 | \$12,956,438 | \$11,065,690 | \$24,022,128 |

B. 綜合損益表認列之金額

使用權資產之折舊

|       | 112年度        | 111年度        |
|-------|--------------|--------------|
| 房屋及建築 | \$12,596,298 | \$12,596,297 |

C. 承租人與租賃活動相關之收益及費損

|         | 112年度     | 111年度     |
|---------|-----------|-----------|
| 短期租賃之費用 | \$540,000 | \$540,000 |
| 其 他     | 647,664   | 623,910   |

D. 承租人與租賃活動相關之現金流出

本公司於民國112年度及111年度租賃之現金流出總額分別為14,177,943元及13,685,946元。

鋒裕匯理證券投資信託股份有限公司(續)  
(金額除另予註明外，均以新台幣元為單位)

七、關係人交易

1. 關係人之名稱及關係

| 關係人名稱  | 與本公司之關係                         |
|--|---------------------------------|
| Amundi Asset Management                              | 本公司之母公司                         |
| Amundi Luxembourg S.A.                               | 最終母公司為同一企業                      |
| Amundi Ireland Ltd. (以下簡稱Amundi Ireland)             | 最終母公司為同一企業                      |
| Amundi Hong Kong Limited (以下簡稱Amundi HK)             | 最終母公司為同一企業                      |
| Amundi Singapore Limited (以下簡稱Amundi Singapore)      | 最終母公司為同一企業                      |
| Amundi Asset Management US, Inc.<br>(以下簡稱Amundi USA) | 最終母公司為同一企業                      |
| Amundi Deutschland GmbH                              | 最終母公司為同一企業                      |
| Amundi IT Services                                   | 最終母公司為同一企業                      |
| CPR Asset Management                                 | 最終母公司為同一企業                      |
| Amundi UK Limited(以下簡稱Amundi UK)                     | 最終母公司為同一企業                      |
| 鋒裕匯理阿波羅證券投資信託基金                                      | 本公司經理之基金(註1)                    |
| 鋒裕匯理全球非投資等級債券證券投資信託基金                                | 本公司經理之基金                        |
| 鋒裕匯理新興市場非投資等級債券證券投資信託基金                              | 本公司經理之基金                        |
| 鋒裕匯理實質收息多重資產證券投資信託基金                                 | 本公司經理之基金                        |
| 鋒裕匯理美元核心收益債券證券投資信託基金                                 | 本公司經理之基金                        |
| 鋒裕匯理美國非投資等級債券證券投資信託基金                                | 本公司經理之基金                        |
| 鋒裕匯理全球投資等級綠色債券證券投資信託基金                               | 本公司經理之基金                        |
| 鋒裕匯理新興市場綠色債券證券投資信託基金                                 | 本公司經理之基金                        |
| 鋒裕匯理先進醫療科技多重資產證券投資信託基金                               | 本公司經理之基金                        |
| 鋒裕匯理創新趨勢多重資產證券投資信託基金                                 | 本公司經理之基金                        |
| 其 他  | 本公司之董事、監察人、總經理及上述各關係人之配偶及近親以內親屬 |

註1：已於111年8月清算。

2. 與關係人間之重大交易事項

(1) 營業收入及應收帳款

本公司與關係人間發生之營業收入明細如下：

鋒裕匯理證券投資信託股份有限公司(續)  
(金額除另予註明外，均以新台幣元為單位)

|                         | 112年度                | 111年度                |
|-------------------------|----------------------|----------------------|
| Amundi Asset Management | \$13,317,206         | \$-                  |
| Amundi Luxembourg S.A.  | 199,488,137          | 214,265,550          |
| Amundi HK               | 53,245,684           | 63,524,397           |
| Amundi Singapore        | 2,334,767            | -                    |
| Amundi UK               | 18,540,073           | 19,770,237           |
| Amundi USA              | 458,306              | -                    |
| CPR Asset Management    | 24,738,885           | 3,195,359            |
| 本公司經理之基金                | 560,918,265          | 630,460,106          |
| 合 計                     | <u>\$873,041,323</u> | <u>\$931,215,649</u> |

本公司因上述交易產生之應收帳款如下：

|                         | 112.12.31            | 111.12.31            |
|-------------------------|----------------------|----------------------|
| Amundi Asset Management | \$12,857,020         | \$-                  |
| Amundi Luxembourg S.A.  | 46,843,734           | 51,631,608           |
| Amundi HK               | 18,639,375           | 30,872,300           |
| Amundi UK               | 5,584,442            | 4,679,430            |
| Amundi Singapore        | 2,250,303            | -                    |
| Amundi USA              | 458,306              | -                    |
| CPR Asset Management    | 22,656,217           | 1,725,038            |
| 本公司經理之基金                | 49,651,655           | 60,084,588           |
| 合 計                     | <u>\$158,941,052</u> | <u>\$148,992,964</u> |

(2) 其他應收款

本公司與關係人代墊相關費用之其他應收款明細如下：

|                         | 112.12.31        | 111.12.31        |
|-------------------------|------------------|------------------|
| Amundi Asset Management | \$248,885        | \$180,402        |
| Amundi Ireland          | 55,042           | -                |
| Amundi IT Service       | 80,643           | 83,795           |
| 合 計                     | <u>\$384,570</u> | <u>\$264,197</u> |

(3) 管理服務費用及其他應付款

鋒裕匯理證券投資信託股份有限公司(續)  
(金額除另予註明外，均以新台幣元為單位)

本公司與關係人訂有管理服務合約，由關係人提供人力資源服務及電腦資訊管理等服務產生之費用(帳列營業費用)明細如下：

|                         | 112年度               | 111年度               |
|-------------------------|---------------------|---------------------|
| Amundi Asset Management | \$3,946,463         | \$2,990,198         |
| Amundi Ireland          | 231,996             | 704,498             |
| Amundi IT Services      | 23,345,591          | 17,188,569          |
| Amundi Singapore        | -                   | 232,798             |
| Amundi USA              | 21,200,739          | 22,995,498          |
| Amundi Deutschland GmbH | 12,680,118          | 13,874,371          |
| Amundi UK               | 6,982,293           | 7,522,362           |
| CPR Asset Management    | 2,085,313           | 238,203             |
| 合 計                     | <u>\$70,472,513</u> | <u>\$65,746,497</u> |

本公司因上述交易產生之其他應付款如下：

|                         | 112.12.31           | 111.12.31           |
|-------------------------|---------------------|---------------------|
| Amundi Asset Management | \$857,359           | \$1,290,746         |
| Amundi Ireland          | 134,986             | 158,260             |
| Amundi IT Services      | 445,954             | 179,907             |
| Amundi USA              | 5,471,684           | 5,567,051           |
| Amundi UK               | 5,406,866           | 2,708,461           |
| Amundi Deutschland GmbH | 2,915,569           | 3,382,197           |
| CPR Asset Management    | 2,016,895           | 238,203             |
| 合 計                     | <u>\$17,249,313</u> | <u>\$13,524,825</u> |

(4) 本公司主要管理人員之薪酬

|        | 112年度               | 111年度               |
|--------|---------------------|---------------------|
| 短期員工福利 | \$43,389,178        | \$47,416,244        |
| 離職福利   | 216,000             | 216,000             |
| 合 計    | <u>\$43,605,178</u> | <u>\$47,632,244</u> |

八、質押之資產

無此情形。

九、重大或有負債及未認列之合約承諾

無此情形。

鋒裕匯理證券投資信託股份有限公司(續)  
(金額除另予註明外，均以新台幣元為單位)

十、重大之災害損失

無此事項。

十一、重大之期後事項

無此事項。

十二、其他

1. 金融工具之種類

金融資產

|                      | 112.12.31     | 111.12.31     |
|----------------------|---------------|---------------|
| 透過其他綜合損益按公允價值衡量之金融資產 | \$916,890     | \$847,987     |
| 按攤銷後成本衡量之金融資產        |               |               |
| 現金及約當現金              | 537,133,164   | 424,128,175   |
| 應收帳款                 | 159,167,449   | 149,255,325   |
| 其他應收款                | 384,570       | 276,178       |
| 其他金融資產               | 25,000,000    | 25,000,000    |
| 營業保證金                | 55,000,000    | 55,000,000    |
| 存出保證金                | 3,501,516     | 3,609,516     |
| 小計                   | 780,199,774   | 657,269,194   |
| 合計                   | \$781,116,664 | \$658,117,181 |

金融負債

|              |               |               |
|--------------|---------------|---------------|
| 攤銷後成本衡量之金融負債 |               |               |
| 其他應付款        | \$134,182,337 | \$137,216,155 |
| 租賃負債         | 11,008,616    | 23,732,149    |
| 合計           | \$145,190,953 | \$160,948,304 |

2. 金融工具之公允價值資訊

(1) 本公司非按公允價值衡量之金融資產及金融負債之帳面金額趨近其公允價值。

鋒裕匯理證券投資信託股份有限公司(續)  
(金額除另予註明外，均以新台幣元為單位)

- (2) 本公司無活絡市場報價之權益工具，其公允價值係以評價技術決定，採用資產法估計其公允價值。

3. 公允價值層級

(1) 公允價值層級定義

以公允價值衡量或揭露之所有資產及負債，係按對整體公允價值衡量具重要性之最低等級輸入值，歸類其所屬公允價值層級。各等級輸入值如下：

第一等級：於衡量日可取得之相同資產或負債於活絡市場之報價(未經調整)。

第二等級：資產或負債直接或間接之可觀察輸入值，但包括於第一等級之報價者除外。

第三等級：資產或負債之不可觀察輸入值。

對以重複性基礎認列於財務報表之資產及負債，於每一報導期間結束日重評估其分類，以決定是否發生公允價值層級之各等級間之移轉。

(2) 公允價值衡量之層級資訊

本公司未有非重複性按公允價值衡量之資產，重複性資產及負債之公允價值層級資訊列示如下：

民國112年12月31日：

|                      | 第一等級 | 第二等級 | 第三等級      | 合計        |
|----------------------|------|------|-----------|-----------|
| 以公允價值衡量之資產：          |      |      |           |           |
| 透過其他綜合損益按公允價值衡量之權益工具 |      |      |           |           |
| 未上市櫃股票               | \$-  | \$-  | \$916,890 | \$916,890 |

鋒裕匯理證券投資信託股份有限公司(續)  
(金額除另予註明外，均以新台幣元為單位)

民國111年12月31日：

|             | 第一等級 | 第二等級 | 第三等級      | 合計        |
|-------------|------|------|-----------|-----------|
| 以公允價值衡量之資產： |      |      |           |           |
| 透過其他綜合損益按公允 |      |      |           |           |
| 價值衡量之權益工具   |      |      |           |           |
| 未上市櫃股票      | \$-  | \$-  | \$847,987 | \$847,987 |

本公司重複性按公允價值衡量之資產及負債屬公允價值層級第三等級者，期初至期末餘額之調節列示如下：

民國112年度：

|             | 認列總利益(損失) |     |          |           |           |                | 期末餘額      |
|-------------|-----------|-----|----------|-----------|-----------|----------------|-----------|
|             | 期初餘額      | 認列於 |          | 取得/<br>發行 | 處分/<br>清償 | 轉入(轉出)<br>第三等級 |           |
|             |           | 損益  | 綜合損益     |           |           |                |           |
| 資產          |           |     |          |           |           |                |           |
| 透過其他綜合損益按公允 |           |     |          |           |           |                |           |
| 價值衡量之金融資產   |           |     |          |           |           |                |           |
| 股票          | \$847,987 | \$- | \$68,903 | \$-       | \$-       | \$-            | \$916,890 |

民國111年度：

|             | 認列總利益(損失) |     |           |           |           |                |           |
|-------------|-----------|-----|-----------|-----------|-----------|----------------|-----------|
|             | 期初餘額      | 認列於 |           | 取得/<br>發行 | 處分/<br>清償 | 轉入(轉出)<br>第三等級 | 期末餘額      |
|             |           | 損益  | 綜合損益      |           |           |                |           |
| 資產          |           |     |           |           |           |                |           |
| 透過其他綜合損益按公允 |           |     |           |           |           |                |           |
| 價值衡量之金融資產   |           |     |           |           |           |                |           |
| 股票          | \$609,896 | \$- | \$238,091 | \$-       | \$-       | \$-            | \$847,987 |

上述認列於損益之總利益(損失)皆係與民國112年12月31日及111年12月31日仍持有之資產相關。

本公司公允價值層級第三等級之重複性按公允價值衡量之資產係採用資產法評價，用於公允價值衡量之重大不可觀察輸入值為流動性及少數股權折價(19%)，當流動性及少數股權折價之程度越高，公允價值估計數越低。



鋒裕匯理證券投資信託股份有限公司(續)  
(金額除另予註明外，均以新台幣元為單位)

4. 財務風險管理目的與政策

風險管理

本公司董事會為本公司風險管理最高決策單位，負責核定本公司風險管理政策、架構及建立風險管理文化，監督整體風險執行狀況，並擔負風險管理最終責任。

本公司內部稽核透過評估及增進風險管理之有效性，協助本公司改善作業。

市場風險

本公司之市場風險係金融工具因市場價格變動，導致其公允價值或現金流量波動之風險，市場風險主要包括利率風險及匯率風險。

(1) 利率風險

利率風險係因市場利率之變動而導致金融工具之公允價值或未來現金流量波動之風險，本公司之利率風險主要係來自於浮動利率之銀行存款，因其承作期間短，利率變動幅度小，利率風險不高。

(2) 匯率風險

本公司所從事之業務涉及若干非功能性貨幣，因此承受外匯風險。本公司匯率風險主要與外幣應收付款項有關，截至民國112年12月31日及111年12月31日，本公司具重大影響之外幣金融資產及負債資訊如下：(單位：原幣元)

|    | 112.12.31   |       |           |       |
|----|-------------|-------|-----------|-------|
|    | 資產          | 匯率    | 負債        | 匯率    |
| 歐元 | \$1,382,278 | 33.89 | \$400,136 | 33.89 |
| 美金 | \$2,038,587 | 30.67 | \$424,879 | 30.67 |

|    | 111.12.31   |       |           |       |
|----|-------------|-------|-----------|-------|
|    | 資產          | 匯率    | 負債        | 匯率    |
| 歐元 | \$1,727,975 | 32.72 | \$324,654 | 32.72 |
| 美金 | \$1,066,140 | 30.72 | \$265,799 | 30.72 |

鋒裕匯理證券投資信託股份有限公司(續)  
(金額除另予註明外，均以新台幣元為單位)

匯率風險之敏感度分析主要針對財務報導期間結束日之主要外幣貨幣性項目，其相關之外幣升值/貶值對本公司損益之影響。假設在所有其他因素不變之情形下，當新台幣對歐元升值/貶值1%及新台幣對美元升值/貶值1%，對本公司於民國112年度之淨利將分別減少/增加332,836元及減少/增加494,902元。

信用風險

金融資產受到本公司之交易對方或他方未履行合約之潛在影響，其影響包括本公司所從事金融商品之信用風險集中程度、組成要素及合約金額。本公司之信用風險係因營業活動(主要為應收帳款)所產生，本公司對應收帳款預期信用損失金額之衡量原則上採用國際財務報導準則第9號之簡化作法，即按存續期間預期信用損失認列應收帳款之備抵損失。應收帳款存續期間預期信用損失金額衡量主要以客戶過去歷史紀錄與現時財務狀況並考量實際已收款情形等因素。本公司之交易對方均為信用良好之金融機構及公司組職，因此不預期有重大之信用風險產生。

流動性風險

本公司之營運資金足以支應，故未有因無法籌措資金已履行合約義務之流動性風險。

5. 資本風險管理

本公司進行資本管理以確保能夠繼續經營之前提下，藉由將債務及權益餘額最適化，以使股東報酬極大化。本公司管理階層每年重新檢視資本結構，其檢視內容包括考量各類資本之成本及相關風險。本公司依據主要管理階層之建議，將藉由發行新股等方式平衡其整體資本結構。

鋒裕匯理證券投資信託股份有限公司

重要查核說明

民國 112 年度

一、內部會計控制制度實施之說明及評估：

本會計師受託查核鋒裕匯理證券投資信託股份有限公司民國112年度之財務報表，業經辦理竣事。查核期間經依審計準則，就該公司之內部會計控制制度作必要之評估，以決定查核程序之性質、時間及範圍。由於此等評估，係採抽查方式進行，並非以揭發舞弊為目的，事實上無法發現所有之缺失，故本報告無法對內部會計控制制度之整體表示意見。

依本會計師執行上述評估結果，在執行抽查範圍內並未發現該公司之內部會計控制制度存有重大缺失，而影響財務報表公正表達之情事。

二、重要資產盤點觀察前之規劃、觀察程序及結果：

本會計師於民國113年1月5日派遣人員至該公司實地盤點，盤點結果經與帳載有關記錄核對尚無不合。

三、各項資產及負債函證情形：

| 項 目   | 函證比率 | 回函比率 | 結論 | 其他查核說明  |
|-------|------|------|----|---------|
| 銀行存款  | 100% | 100% | 滿意 | 回函經核對相符 |
| 營業保證金 | 100% | 100% | 滿意 | 回函經核對相符 |

四、有無將資金貸與股東或他人之說明：

本會計師於查核期間經採鉅額現金支出抽核，並覆核相關資產科目之帳載重大借貸記錄及有關憑證等程序，尚未發現有重大資金貸與股東或他人之情事。

五、重大財務比率變動說明：

|            | 112 年度 | 111 年度 | 變動百分比 |
|------------|--------|--------|-------|
| 營業淨利(損失)比率 | -1%    | -2%    | 50%   |

本期營業淨利(損失)比率下降係因本年度發行及推廣基金之相關費用及後收型類股遞延手續費支出較上年度減少所致。

六、其他項目重大變動說明：

1. 其他資產之各項目前後期變動達百分之五十以上，且其變動金額達新臺幣一千萬元以上者：無。
2. 營業外收支之各項目前後期變動達百分之五十以上，且其變動金額達新臺幣一千萬元以上者：無。

七、金融監督管理委員會前一年度通知財務報表應調整改進事項，其辦理之情形說明：無。

八、勞動部等單位依勞動基準法第72條第1項所為之勞工檢查，就檢查結果違反勞動基準法事項之說明：無。

安永聯合會計師事務所

會計師：謝勝安

謝勝安



中華民國一一三年三月十一日

社團法人台北市會計師公會會員印鑑證明書

北市財證字第 11312640 號

會員姓名： 謝勝安

事務所電話： (02)27578888

事務所名稱： 安永聯合會計師事務所

事務所統一編號： 04111302



事務所地址： 台北市信義區基隆路一段333號9樓

委託人統一編號： 70746306

會員書字號： 北市會證字第 3966 號

印鑑證明書用途： 辦理 鋒裕匯理證券投資信託股份有限公司

112 年 01 月 01 日 至  
112 年度 (自民國 112 年 12 月 31 日 ) 財務報表之查核簽證。

|            |   |             |   |
|------------|---|-------------|---|
| 簽名式<br>(一) |  | 存會印鑑<br>(一) |  |
|------------|---|-------------|---|

理事長：



核對人：



中 華 民 國 113 年 03 月 05 日

【附錄二】可投資國家及地區

| 主要為以下國家：                          |         |
|-----------------------------------|---------|
| 英文                                | 中文      |
| Algeria                           | 阿爾及利亞   |
| Angola                            | 安哥拉     |
| Argentina                         | 阿根廷     |
| Armenia                           | 亞美尼亞    |
| Australia                         | 澳洲      |
| Austria                           | 奧地利     |
| Azerbaijan                        | 亞塞拜然    |
| Bahrain                           | 巴林      |
| Bangladesh                        | 孟加拉     |
| Belarus                           | 白俄羅斯    |
| Belgium                           | 比利時     |
| Bolivia                           | 玻利維亞    |
| Brazil                            | 巴西      |
| Bulgaria                          | 保加利亞    |
| Cameroon                          | 喀麥隆     |
| Canada                            | 加拿大     |
| Cayman Islands                    | 開曼群島    |
| Chile                             | 智利      |
| China                             | 中國      |
| Colombia                          | 哥倫比亞    |
| Congo, Democratic Republic of the | 剛果民主共和國 |
| Costa Rica                        | 哥斯大黎加   |
| Côte d'Ivoire                     | 象牙海岸    |
| Croatia                           | 克羅埃西亞   |
| Cyprus                            | 賽普勒斯    |
| Czech Republic                    | 捷克      |
| Czechia                           | 捷克      |
| Denmark                           | 丹麥      |
| Dominican Republic                | 多明尼加    |
| Ecuador                           | 厄瓜多爾    |
| Egypt                             | 埃及      |
| El Salvador                       | 薩爾瓦多    |
| Estonia                           | 愛沙尼亞    |

| 主要為以下國家：    |      |
|-------------|------|
| 英文          | 中文   |
| Ethiopia    | 衣索比亞 |
| Finland     | 芬蘭   |
| France      | 法國   |
| Germany     | 德國   |
| Ghana       | 迦納   |
| Greece      | 希臘   |
| Guatemala   | 瓜地馬拉 |
| Honduras    | 洪都拉斯 |
| Hong Kong   | 香港   |
| Hungary     | 匈牙利  |
| India       | 印度   |
| Indonesia   | 印尼   |
| Ireland     | 愛爾蘭  |
| Israel      | 以色列  |
| Italy       | 義大利  |
| Ivory Coast | 象牙海岸 |
| Jamaica     | 牙買加  |
| Japan       | 日本   |
| Jordan      | 約旦   |
| Kazakhstan  | 哈薩克  |
| Kenya       | 肯亞   |
| Kuwait      | 科威特  |
| Latvia      | 拉脫維亞 |
| Lebanon     | 黎巴嫩  |
| Lithuania   | 立陶宛  |
| Lituania    | 立陶宛  |
| Luxembourg  | 盧森堡  |
| Malaysia    | 馬來西亞 |
| Malta       | 馬爾他  |
| Mexico      | 墨西哥  |
| Mongolia    | 蒙古   |
| Morocco     | 摩洛哥  |
| Mozambique  | 莫三比克 |
| Namibia     | 那米比亞 |
| Netherlands | 荷蘭   |

| 主要為以下國家：             |          |
|----------------------|----------|
| 英文                   | 中文       |
| New Zealand          | 紐西蘭      |
| Nigeria              | 奈及利亞     |
| Norway               | 挪威       |
| Oman                 | 阿曼       |
| Panama               | 巴拿馬      |
| Paraguay             | 巴拉圭      |
| Peru                 | 秘魯       |
| Philippines          | 菲律賓      |
| Poland               | 波蘭       |
| Portugal             | 葡萄牙      |
| Qatar                | 卡達       |
| Romania              | 羅馬尼亞     |
| Russia               | 俄羅斯      |
| Saudi Arabia         | 沙烏地阿拉伯   |
| Senegal              | 塞內加爾     |
| Serbia               | 塞爾維亞     |
| Singapore            | 新加坡      |
| Slovakia             | 斯洛伐克     |
| Slovenia             | 斯洛維尼亞    |
| South Africa         | 南非       |
| South Korea          | 南韓       |
| Spain                | 西班牙      |
| Sri Lanka            | 斯里蘭卡     |
| Suriname             | 蘇利南      |
| Sweden               | 瑞典       |
| Switzerland          | 瑞士       |
| Taiwan               | 臺灣       |
| Tanzania             | 坦尚尼亞     |
| Thailand             | 泰國       |
| Tunisia              | 突尼西亞     |
| Turkey               | 土耳其      |
| Ukraine              | 烏克蘭      |
| United Arab Emirates | 阿拉伯聯合大公國 |
| United Kingdom       | 英國       |
| United States        | 美國       |



| 主要為以下國家：   |      |
|------------|------|
| 英文         | 中文   |
| Uruguay    | 烏拉圭  |
| Uzbekistan | 烏茲別克 |
| Venezuela  | 委內瑞拉 |
| Vietnam    | 越南   |
| Zambia     | 尚比亞  |

### 【附錄三】本基金投資地區（國）經濟環境及市場簡要說明

本基金主要投資地區(國)或主要投資證券市場為：美國、德國、法國、西班牙、英國。

#### ➤ 美國

(一) 主要投資地區（國）經濟環境：經濟發展及各主要產業概況。

##### 1. 經濟概況

|                  |                                   |
|------------------|-----------------------------------|
| 貨幣單位             | USD                               |
| 國家債信評等           | Moody's Aaa, S&P: AA+, Fitch: AAA |
| 名目國內生產毛額（10 億美元） | 26,949.64 (2023 年)                |
| 經濟成長率(YOY)       | +2.5%(2023 年第四季)                  |
| 主要進口產品           | 電子零組件、石油、半導體、紡織品、機械設備             |
| 主要進口區域           | 加拿大、中國、墨西哥、日本、德國、英國、韓國、中華民國       |
| 主要出口產品           | 半導體、資訊產品、通訊設備、機械設備                |
| 主要出口區域           | 加拿大、墨西哥、日本、中國、英國、德國、韓國、荷蘭、法國、中華民國 |

##### 2. 各主要產業概況

| 產業別   | 產業概況  |
|-------|---|
| 消費性電子 | 美國消費電子市場在這幾年的趨勢有所改變，早些年主要強力是在電腦設備、行動裝置及影音產品。而根據美國消費科技協會（Consumer Technology Association，簡稱 CTA）的報告，串流服務、無線耳機、以及支援 5G 和人工智慧（AI）的產品使用率飆漲。許多現有產品類別銷量成長逐漸趨緩，但也有許多新科技及新產品推出市面，美國消費者也在迅速調適並學習接受這些新興科技。                                  |
| 科技業   | 美國傳統個人電腦市場，由於受到智慧手機嵌入式技術不斷發展，持續構成重大威脅。依據市研機構 IbisWorld 報告，平板電腦和智慧手機使消費者能夠玩電子遊戲、看電視、看書、查看電子郵件，甚至可使用諸如 Microsoft Excel 工作表等，越來越強大的手機功能，成功吸引消費者轉移購買標準電腦。相反地，電腦服務器系統，在未來幾年將成為電腦產業的亮點。雲端服務利用互聯網提供軟體和媒體傳播端，因此與雲端服務行業相關的服務器領域的技術發展將快速增加。 |

|     |  |
|-----|--|
|     | 例如，網路零售商亞馬遜開發了 Amazon Elastic Compute Cloud 服務，而在線串流服務 Netflix 將媒體節目和電影通過互聯網連線到消費者的電視機和電腦上。  |
| 能源業 | 美國能源市場需求逐年提升，美國能源資訊局（U.S. Energy Information Administration, EIA）資料顯示，能源供需市場不停的變動與重組，從福特汽車第一次推出時帶動石油能源產業，到戰後不同時期繁榮的製造工業，能源需求漲幅以數倍方式直線成長，能源供應比重與數量也隨著社會變遷，受科技發展影響逐年變動，像是煤礦發電就從 2008 年後年持續下滑，產能已跌至 1981 年時期標準，石油能源方面雖從 2009 年開始成長，但其量並無突破 1972 年的榮景，現美國能源市場中的主力還是低價的天然氣，仍持續穩定成長，但市場瞬息萬變，而最不容忽視的就是隨著科技發展崛起的再生能源產業，又稱綠色能源，產業成長均持續創下新高，重塑美國能源產業新版圖。   |
| 航空業 | 美國主要飛機，發動機和零件製造商為波音（Boeing）、GE Aviation、洛克希德（Lockheed Martin）和 United Technologies。航太和國防產業製造，一般主要由 5 個承包商主導：洛克希德、波音、雷神（Raytheon）、通用動力（General Dynamic）公司和諾斯羅普格魯曼（Northrop Grumman）。洛克希德公司為美國最重要的國防和軍事承包商，總部位於馬里蘭州；波音公司是全球最大的航空公司，是商用飛機、國防和太空，以及安全系統的領先製造商，總部位於依利諾州，提供全球 150 多個國家和地區的商业和政府航空服務。雷神專研國防、商業和網路安全解決方案，總部位於麻薩諸塞州。通用動力公司位於維吉尼亞州是一家私營公司，分為 IT&S、航太、作戰和船艦等部門，最初於 1952 年成立時，是專為武裝部隊提供武器的製造商。諾斯羅普格魯曼公司是一家全球性的航太和國防公司，總部位於維吉尼亞州，為政府和商業客戶提供航太、造船和電訊等技術服務。 |

3. 外匯管理及資金匯出入規定：無外匯管制

4. 最近三年當地幣值對美元匯率之最高、最低數額及其變動情形：無

(二) 主要投資證券市場：

1. 最近二年發行及交易市場概況。

| 證券市場名稱  | 股票發行情形 |       |                 |        | 債券發行情形(十億美元) |         |         |         |
|---------|--------|-------|-----------------|--------|--------------|---------|---------|---------|
|         | 上市公司家數 |       | 股票總市值<br>(十億美元) |        | 美國公債         |         | 公司債     |         |
| 紐約證券交易所 | 2022   | 2023  | 2022            | 2023   | 2022         | 2023    | 2022    | 2023    |
|         | 2,405  | 2,272 | 24,060          | 25,565 | 3,826.8      | 2,831.0 | 1,353.8 | 1,178.1 |

資料來源：World Federation of Exchanges、SIFMA

| 證券市場名稱  | 股價指數<br>(道瓊工業指數) |        | 證券總成交值<br>(十億美元) |        | 證券類別成交金額     |        |              |       |
|---------|------------------|--------|------------------|--------|--------------|--------|--------------|-------|
|         |                  |        |                  |        | 股票<br>(十億美元) |        | 債券<br>(十億美元) |       |
| 紐約證券交易所 | 2022             | 2023   | 2022             | 2023   | 2022         | 2023   | 2022         | 2023  |
|         | 33,147           | 37,689 | 30,962.2         | 27,470 | 30,049       | 26,360 | 913.2        | 1,110 |

資料來源：SIFMA

2. 最近二年市場之週轉率及本益比。

| 證券市場名稱  | 週轉率 (%) |        | 本益比 (倍) |      |
|---------|---------|--------|---------|------|
|         | 2022    | 2023   | 2022    | 2023 |
| 紐約證券交易所 | 125.06  | 103.11 | 19.18   | 21.6 |

資料來源：證券交易所、Bloomberg

3. 市場資訊揭露效率 (包括時效性及充分性) 之說明：

1933 年證券法規定公開發行公司必須註冊，且公開募集發行新股須向證券管理委員會提出註冊申請報告書。1934 年證券交易法加以補充規定，公開發行公司須製作各種定期及臨時報告書，以充分公開資訊。年度財務報告在會計年度結束後公佈。公司有重大事項之揭露義務，包括營業活動之變更及新發展、財務情況之變更、購併計劃，增資、減資活動與可能會導致市價變化之事實，均需不定期公告。

4. 證券之交易方式。

交易所：紐約證券交易所、美國證券交易所、NASDAQ 證券交易所

交易時間：週一至週五上午 9:30 至下午 4:00。

交易方式：人工搓合、電子交易系統。

交割制度：T+3 內。

## ➤ 德國

(一) 主要投資地區(國)經濟環境：經濟發展及各主要產業概況。

### 1. 經濟概況

|             |                               |
|-------------|-------------------------------|
| 貨幣單位        | 歐元(EUR)                       |
| 國家債信評等      | AAA ( 標準普爾 )，Aaa (穆迪)，AAA(惠譽) |
| 經濟成長率 (YOY) | -0.4% (2023 年)                |
| 主要進口產品      | 礦產品、原油、民生用品等                  |
| 主要進口區域      | 歐盟、中國大陸、美國等                   |
| 主要出口產品      | 機械製品、電機設備、汽車等                 |
| 主要出口區域      | 歐盟、美國、中國大陸等                   |

### 2. 各主要產業概況

| 產業別   | 產業概況  |
|-------|---|
| 電機製造業 | 德國電機電子業向為德國工業強項之一，所占德國「隱形冠軍」(非投資等級而知名度低的中型企業)比重高達 16%。在生產方面，去(2017)年該製造業收穫較前一年為佳，生產設備利用率為 87.0%。在就業市場方面，去年該製造業從業人員總數超過 85 萬 7,000 人，較前略為增加(+1.6%)。以生產項目觀之，所供應產業對象以工業設備占最多數(78%)，如自動化、能源與醫療科技，裝配性電子產品(即半導體)居次(12%)，餘為消費性電子，如機殼、娛樂用電子與光電產品(10%)。去年德國電機電子製造業投資金額高達 62 億歐元(+3%)，在研發與創新應用的經費則分別為 172 億歐元(+6%)、265 億歐元(+2%)。在國外的直接投資額則達 647 億歐元，占德國海外投資五分之一。至於營收方面，去年該業整體接單量揚升不少(+9.8%)，經價格調整後，實質生產升高了 4.5%，且無論是國內、外營收都有相同亮眼的表現，各方面的同期成長率均相當可觀。 |
| 機器製造業 | 機器製造業為德國第二大製造工業，出口比重達 79.2%。去(2017)年該製造業生產穩定向上，產量較前(2016 年)增加 3.1%，出現自 2011 年以來的高峰，生產設備利用率曲線亦同；去年表現高於 2011 年至 2017 年的平均值(85.9%)。去年該製造業營收上揚至 2,243 億歐元，成長率高達 4.5%。倘加計價格因素，則實質成長率亦有 3.6%，一掃數年陰霾。國內接單量成長幅度達 8%，但國內訂單進量實質成長 5%，國外為 10%，顯見市場推力主要來自境外訂單；其中歐盟國家  |

|       |   |
|-------|---|
|       | 貢獻良多，增幅高達 11%。在就業市場方面，去年該製造業平均員工總數為 101 萬 8,000 人，較前增加 1.3%，重拾 2016 年略減的成長步伐；該業為德國製造業中從業人口最多的產業，先前部分公司是併以縮減工時或改為半職或兼模式來度過淡季。目前隨著景氣好轉，德國機器製造業的整體景況已大幅好轉。                                       |
| 汽車製造業 | 汽車製造業為德國的領頭工業，且為德國最重要的出口導向產業。德國聯邦統計局 2018 年最新報告指出，2017 年德國汽車及零組件製品的出口金額為 2,344 億歐元，高踞德國出口總值首位，再度蟬聯德國出口產品的寶座。同期間該項亦為德國最重要的進口產品，進口金額 1,146 億歐元，占德國進口總值 11.1%。產品出口盈餘高達 1,198 億歐元，是德國貿易順差最多的冠軍產業。 |

### 3. 外匯管理及資金匯出入規定：無外匯管制

### 4. 最近三年當地幣值對美元匯率之最高、最低數額及其變動情形：

| 年度   | 最高價     | 最低價     | 收盤價     |
|------|---------|---------|---------|
| 2021 | 1.23270 | 1.11990 | 1.13700 |
| 2022 | 1.14550 | 0.95940 | 1.07050 |
| 2023 | 1.1236  | 1.0467  | 1.1061  |

## (二) 主要投資證券市場：

### 1. 最近二年發行及交易市場概況。

| 證券市場名稱  | 股票發行行情形 |        |                 |          | 債券發行行情形 |        |             |        |
|---------|---------|--------|-----------------|----------|---------|--------|-------------|--------|
|         | 上市公司家數  |        | 股票總市值<br>(十億美元) |          | 種類      |        | 金額<br>(億美元) |        |
|         | 2022 年  | 2023 年 | 2022 年          | 2023 年   | 2022 年  | 2023 年 | 2022 年      | 2023 年 |
| 德國證券交易所 | 489     | 436    | 1,889.66        | 2,074.32 | NA      | NA     | NA          | NA     |

資料來源：World Federation of Exchanges、SIFMA

| 證券市場名稱  | 股價指數      |           | 證券總成交值<br>(十億美元) |         | 證券類別成交金額 (十億美元) |         |        |        |
|---------|-----------|-----------|------------------|---------|-----------------|---------|--------|--------|
|         |           |           |                  |         | 股票              |         | 債券     |        |
|         | 2022 年    | 2023 年    | 2022 年           | 2023 年  | 2022 年          | 2023 年  | 2022 年 | 2023 年 |
| 德國證券交易所 | 13,923.59 | 16,751.64 | 1,532.5          | 1,114.7 | 1,532.5         | 1,114.7 | NA     | NA     |

資料來源：World Federation of Exchanges、台灣證券交易所

## 2. 近二年市場週轉率、本益比

| 證券市場    | 週轉率    |        | 本益比(倍) |        |
|---------|--------|--------|--------|--------|
|         | 2022 年 | 2023 年 | 2022 年 | 2023 年 |
| 德國證券交易所 | 81.1   | 53.6   | 10.78  | 12.2   |

資料來源：證券交易所、Bloomberg

## 3. 市場資訊揭露效率（包括時效性及充分性）之說明：

年度、半年度財務報告需定期公佈。公司有重大事項之揭露義務，包括營業活動之變更及新發展、財務情況之變更、購併計劃，增資、減資活動與可能會導致市價變化之事實，均需不定期公告。

## 4. 證券之交易方式。

交易所：法蘭克福證券交易所。

交易時間：星期一至星期五 9:30~16:30。

交易作業：利用電子傳輸系統 Xetra，直接委託交易。

交割制度：在交易後的第二個營業日辦理交割。

## ➤ 法國

### （一）主要投資地區（國）經濟環境：經濟發展及各主要產業概況。

#### 1. 經濟概況

|             |                           |
|-------------|---------------------------|
| 貨幣單位        | 歐元(EUR)                   |
| 國家債信評等      | AA (標準普爾)，Aa2 (穆迪)，AA(惠譽) |
| 經濟成長率 (YOY) | +0.8% (2023 年)            |
| 主要進口產品      | 機械設備、電子設備、煤炭等             |
| 主要進口區域      | 中國大陸 (含香港)、美國、瑞士等         |
| 主要出口產品      | 機械設備、運輸工具、化工品等            |
| 主要出口區域      | 歐盟、美國、中國大陸等               |

#### 2. 各主要產業概況

| 產業別 | 產業概況   |
|-----|--|
| 汽車業 | 根據法蘭西汽車製造廠委員會發表公布的統計報告顯示，法國 2019 年汽車相關產品外銷金額達 500 億歐元。法國汽車製造從 1898 年開始至今已生產超過 2 億 5,100 萬臺汽車。1996 年開始由於歐盟及其他國家的需求日益增長，有助奠定法國汽車製造生產能力，法國汽車製造業每年都有平均 3% 的成長。2019 年 |

|         |  |
|---------|--|
|         | 全球汽車市場中有 730 萬輛由法國製造，比 2018 年下降 9%，法國製造之汽車 79% 外銷至世界各國。  |
| 自行車產品市場 | 歐洲主要自行車市場轉電動化自 2017 年便開始了，電動自行車、電動登山車及高速電動輔助自行車皆呈現二位數成長。德國、法國、義大利及荷蘭的電動自行車使用族群更是不斷增加。德國、法國、義大利及荷蘭的電動自行車總銷售在 2017 年增長了 21%，崛起的新星為電動登山車。在這四大市場當中，法國去年的增長表現最為明顯，達約 50%。法國市場去年的表現能夠如此亮眼是因為受到了政府的「國家獎勵專案」影響，每輛購入的電動自行車皆可得到 200 歐元的補助。根據同為 Cycleurope Industries SAS 總裁及法國產業協會 Union Sport & Cycle 主席的 Jerome Valentine 說法，這獎勵機制為銷售帶來了 50% 的成長。就數字來看，法國電動自行車市場在 2016 年成長了 30%、至 13.4 萬輛，平均零售價為 1,000 歐元。因此，去年的 50% 推算下來的銷售量約為 20 萬輛。 |

3. 外匯管理及資金匯出入規定：無外匯管制

4. 最近三年當地幣值對美元匯率之最高、最低數額及其變動情形：

| 年度   | 最高價     | 最低價     | 收盤價     |
|------|---------|---------|---------|
| 2021 | 1.23270 | 1.11990 | 1.13700 |
| 2022 | 1.14550 | 0.95940 | 1.07050 |
| 2023 | 1.1236  | 1.0467  | 1.1061  |

## （二） 主要投資證券市場：

1. 最近二年發行及交易市場概況。

| 證券市場名稱 | 股票發行情形 |        |                 |          | 債券發行情形 |        |             |        |
|--------|--------|--------|-----------------|----------|--------|--------|-------------|--------|
|        | 上市公司家數 |        | 股票總市值<br>(十億美元) |          | 種類     |        | 金額<br>(億美元) |        |
|        | 2022 年 | 2023 年 | 2022 年          | 2023 年   | 2022 年 | 2023 年 | 2022 年      | 2023 年 |
| 泛歐交易所  | 1,966  | 1,924  | 6,064           | 6,889.03 | NA     | NA     | NA          | NA     |

資料來源：World Federation of Exchanges、SIFMA

| 證券市場名稱 | 股價指數 | 證券總成交值<br>(十億美元) | 證券類別成交金額 (十億美元) |   |   |
|--------|------|------------------|-----------------|---|---|
|        |      |                  | 股               | 票 | 債 |



|       | 2022 年   | 2023 年   | 2022 年 | 2023 年   | 2022 年 | 2023 年   | 2022 年 | 2023 年 |
|-------|----------|----------|--------|----------|--------|----------|--------|--------|
| 泛歐交易所 | 4,873.96 | 5,609.67 | 2,861  | 2,523.59 | 2,861  | 2,523.59 | NA     | NA     |

資料來源：SIFMA

## 2. 近二年市場週轉率、本益比

| 證券市場  | 週轉率    |        | 本益比(倍) |        |
|-------|--------|--------|--------|--------|
|       | 2022 年 | 2023 年 | 2022 年 | 2023 年 |
| 泛歐交易所 | 47.2   | 36.63  | 11.97  | 15.94  |

資料來源：證券交易所、Bloomberg

## 3. 證券上市公司資訊揭露之規定：

- 所有可能影響股價之事實，包括併購、資本變更皆因應公開揭露。
- 依據法令規定上市公司須公佈下列資訊：股東常會之召開資訊、股利發放、新股發行、認購權執行者、公司股權結構重大改變、會計年度結束後公開財務報表。

## 4. 證券交易制度：

交易所：Euronext 證券交易所。

交易時間：星期一至星期五 8:00~16:45。

交易作業：CAC 電腦交易系統：由證券商委託輸入電腦，自動撮合。開盤前以書面申報委託，以集合競價開盤，證券商負責集中交易與順利運作。

交割制度：利用 RELIT 系統辦理款券劃撥及直接過戶。交割時間為交易日後第二個營業日。

## ➤ 西班牙

(一) 主要投資地區(國)經濟環境：經濟發展及各主要產業概況。

### 1. 經濟概況

|             |  |
|-------------|--|
| 貨幣單位        | 歐元(EUR)  |
| 國家債信評等      | A (標準普爾)，Baa1 (穆迪)   |
| 經濟成長率 (YOY) | +2.5% (2023 年)   |
| 主要進口產品      | 石油原油或瀝青原油；汽車零配件；小客車及其他載客車輛；醫藥製劑；有/無線電話、通訊設備；石油氣及其它液態碳氫化物；石油及油類；人體血液抗毒血清；電腦；氮化合物。 |
| 主要進口區域      | 德國、中國、法國、義大利、美國  |

|        |   |
|--------|---|
| 主要出口產品 | 小客車及其他車輛；醫藥製劑；石油及油類；汽車零配件；豬肉，生鮮、冷藏或冷凍；載貨用機動車輛；柑橘類果實；陶瓷鋪面磚、貼面磚，陶瓷馬賽克磁磚；橄欖油；其他航空器；太空船及太空船發射載具 |
| 主要出口區域 | 法國、德國、義大利、葡萄牙、英國  |

## 2. 各主要產業概況

| 產業別 | 產業概況   |
|-----|--|
| 工業  | 西班牙的製造業發達。西班牙是世界造船國，也是汽車生產大國，但僅擁有少量的民族品牌。西班牙比較廣為人知的轎車品牌是西亞特。著名皮具及時裝品牌羅意威於 1846 年在西班牙首都馬德里創立。平價時裝品牌颯拉，全球 70 多個國家擁有超過 3100 家分店，為歐洲最大的時裝零售商。和颯拉屬於同一個集團的 Massimo Dutti 創辦於 1985 年，颯拉和 Massimo Dutti 都屬於西班牙著名集團印地紡。   |
| 觀光業 | 西班牙在歐洲和世界上是非常著名的旅遊勝地，有著很舒適的地中海氣候並且陽光充足，是很多旅行者的度假天堂。在 2010 年西班牙的觀光人口數量達到了 5 千 3 百萬，排到在全世界第四位，僅次於第一位的法國、第二位的美國和第三位的中國，在 2010 年觀光業在西班牙國家的國內生產總值占 8.9%，並且在觀光業上的年收入總值世界排名第二，僅次於美國。世界經濟論壇（WEF）每兩年公布一次《全球旅遊與觀光競爭力報告》，2015 年西班牙首次登上「全球最具旅遊競爭力」國家的冠軍寶座，更是專家認為對觀光客最友善的國家 |

## 3. 外匯管理及資金匯出入規定：無外匯管制

## 4. 最近三年當地幣值對美元匯率之最高、最低數額及其變動情形：

| 年度   | 最高價     | 最低價     | 收盤價     |
|------|---------|---------|---------|
| 2021 | 1.23270 | 1.11990 | 1.13700 |
| 2022 | 1.14550 | 0.95940 | 1.07050 |
| 2023 | 1.1236  | 1.0467  | 1.1061  |

## （二） 主要投資證券市場：

1. 最近二年發行及交易市場概況。

| 證券市場名稱       | 股票發行情形 |        |                 |        | 債券發行情形 |        |             |        |
|--------------|--------|--------|-----------------|--------|--------|--------|-------------|--------|
|              | 上市公司家數 |        | 股票總市值<br>(十億美元) |        | 總數     |        | 金額<br>(億美元) |        |
|              | 2022 年 | 2023 年 | 2022 年          | 2023 年 | 2022 年 | 2023 年 | 2022 年      | 2023 年 |
| BME 西班牙證券交易所 | 1,498  | 801    | 665.50          | 769.58 | NA     | NA     | NA          | NA     |

資料來源：World Federation of Exchanges

| 證券市場名稱       | 股價指數     |          | 證券總成交值<br>(十億美元) |        | 證券類別成交金額 (十億美元) |        |        |        |
|--------------|----------|----------|------------------|--------|-----------------|--------|--------|--------|
|              |          |          |                  |        | 股票              |        | 債券     |        |
|              | 2022 年   | 2023 年   | 2022 年           | 2023 年 | 2022 年          | 2023 年 | 2022 年 | 2023 年 |
| BME 西班牙證券交易所 | 1,255.52 | 1,565.82 | 364.29           | 316.07 | 364.29          | 316.07 | 2,861  | NA     |

資料來源：World Federation of Exchanges

2. 近二年市場週轉率、本益比

| 證券市場         | 週轉率    |        | 本益比(倍) |        |
|--------------|--------|--------|--------|--------|
|              | 2022 年 | 2023 年 | 2022 年 | 2023 年 |
| BME 西班牙證券交易所 | 54.74  | 41.07  | 10.22  | 10.09  |

3. 證券交易制度：

交易所：BME 西班牙證券交易所。

交易時間：星期一至星期五 9:00~17:30。

交易作業：SIBE 電子交易系統

交割制度：交割時間為交易日後第二個營業日。

➤ 英國

(一) 主要投資地區(國)經濟環境：經濟發展及各主要產業概況。

1. 經濟概況

|      |         |
|------|---------|
| 貨幣單位 | 英鎊(GBP) |
|------|---------|

|             |                                 |
|-------------|---------------------------------|
| 國家債信評等      | AA ( 標準普爾 ) , Aa2 (穆迪) , AA(惠譽) |
| 經濟成長率 (YOY) | +0.1% (2023 年)                  |
| 主要進口產品      | 機械設備、電子設備、煤炭等                   |
| 主要進口區域      | 中國大陸 ( 含香港 )、美國、瑞士等             |
| 主要出口產品      | 機械設備、運輸工具、化工品等                  |
| 主要出口區域      | 歐盟、美國、中國大陸等                     |

## 2. 各主要產業概況

| 產業別         | 產業概況  |
|-------------|---|
| 機械工業及資料處理設備 | <p>英國機械及資料處理設備產業成熟且規模龐大，連續多年位居英國進出口項目之冠，製造商主要集中在中部與西約克夏區，切割工具方面則集中在西密德蘭區與雪菲爾。</p> <p>根據英國海關數據顯示，英國 2020 年機械設備製品出口總額約 434 億 6,900 萬英鎊，較前一年減少 18.14%。前十大出口對象依序為：美國、德國、法國、愛爾蘭、新加坡、香港、中國大陸、荷蘭及阿拉伯聯合大公國。</p> <p>英國 2020 年機械製品進口總額為 505 億 1,700 萬英鎊，較 2019 年減少 17.12%，前十大進口來源國依序為中國大陸、美國、德國、荷蘭、義大利、法國、波蘭、日本、捷克與比利時。</p>         |
| 汽車及汽車零組件工業  | <p>汽車及汽車零組件工業是英國相當重要的製造業，當地生產汽車的製造商皆為全球頂尖廠牌，而國內完善的供應鏈中，包括零件製造商、技術供應商、設計及工程顧問公司等相關產業皆具有國際水準。英國汽車製造暨貿易商協會的 2019 年報告指出，英國近 3,260 萬就業人口中有 82 萬 3,000 人從事汽車相關行業，汽車製造業創造約 2 萬個新的就業機會。英國汽車零件供應商數量超過 2,500 家，許多知名車廠位於英格蘭中部。根據《2020 年英國汽車貿易報告》，英國汽車產業基礎穩健，擁有豐沛的創新與頂尖工程能量，產業發展敏捷、靈活且有競爭力。儘管國際貿易環境充滿挑戰，2019 年英國汽車產業仍是英國最大工業出口部門。</p> |

|       |   |
|-------|---|
| 電動車產業 | 大力支援英國電動汽車廠商製造地區，如北威爾斯、英格蘭東北及中西部等城市，使國家基礎設施轉型有利電動汽車發展。目前擬投資 13 億英鎊以加速電動充電站的推出，並投注 10 億英鎊以支持電動汽車，包括使電動汽車所需電池的量產。另公告 2030 年英國將終止銷售汽油和柴油汽車，相關措施將分兩階段執行：第一階段：禁止銷售新的汽油和柴油汽車日期提前至 2030 年第二階段：自 2035 年起，所有新車和貨車碳排放需為零。另自 2020 年 12 月開始實施綠色車牌，以提高民眾對道路上清潔車輛的認識。 |
|-------|---|

3. 外匯管理及資金匯出入規定：無外匯管制

4. 最近三年當地幣值對美元匯率之最高、最低數額及其變動情形：

| 年度   | 最高價    | 最低價    | 收盤價    |
|------|--------|--------|--------|
| 2021 | 1.4227 | 1.321  | 1.3498 |
| 2022 | 1.3680 | 1.0755 | 1.2101 |
| 2023 | 1.3136 | 1.1830 | 1.2733 |

(二) 主要投資證券市場：

1. 最近二年發行及交易市場概況。

| 證券市場名稱  | 股票發行情形 |        |                 |          | 債券發行情形 |        |             |        |
|---------|--------|--------|-----------------|----------|--------|--------|-------------|--------|
|         | 上市公司家數 |        | 股票總市值<br>(十億美元) |          | 種類     |        | 金額<br>(億美元) |        |
|         | 2022 年 | 2023 年 | 2022 年          | 2023 年   | 2022 年 | 2023 年 | 2022 年      | 2023 年 |
| 倫敦證券交易所 | 1,934  | 1,867  | 3,096           | 3,423.24 | NA     | NA     | NA          | NA     |

資料來源：World Federation of Exchanges、SIFMA

| 證券市場名稱  | 股價指數     |         | 證券總成交值<br>(十億美元) |        | 證券類別成交金額(十億美元) |        |        |        |
|---------|----------|---------|------------------|--------|----------------|--------|--------|--------|
|         |          |         |                  |        | 股票債券           |        |        |        |
|         | 2022 年   | 2023 年  | 2022 年           | 2023 年 | 2022 年         | 2023 年 | 2022 年 | 2023 年 |
| 倫敦證券交易所 | 4,075.13 | 4311.34 | 1,245            | 751.12 | 1,245          | 751.12 | NA     | NA     |

資料來源：SIFMA

2. 近二年市場週轉率、本益比

| 證券市場    | 週轉率    |        | 本益比(倍) |        |
|---------|--------|--------|--------|--------|
|         | 2022 年 | 2023 年 | 2022 年 | 2023 年 |
| 倫敦證券交易所 | 38.85  | 21.94  | 9.84   | 10.3   |

3. 證券上市公司資訊揭露之規定：

- 公司有重大事項之揭露義務，包括營業活動之變更及新發展、財務情況之變更、可能會導致市價變化之事實。
- 年度財務報告在會計年度結束後公佈。
- 董事長的變動需揭露以提醒投資大眾。
- 董監事及親屬交易證券須受 Criminal Justice Act (1993) 限制

4. 證券交易制度：

交易時間：星期一至星期五 8:30~16:30。

交易作業：為一連續競價市場。負責之證券商有責任使買賣雙方價格維持連續性，促成交易。採用股票交易自動報價系統 SEAQ，提供來自各券商在其營業處所或交易廳傳送出來的行情及成交報告。

交割制度：利用 TAURUS(Transfer and automated Registration of Uncertified Stocks) 辦理款券劃撥及直接過戶。

交割時間：以交易日後二個營業日。

#### 【附錄四】證券投資信託基金資產價值之計算標準

依據 112 年 7 月 12 日中華民國證券投資信託暨顧問商業同業公會中信顧字第 1120052431 號函修正發布增訂

- 一. 本計算標準依證券投資信託及顧問法第二十八條第二項規定訂定。
- 二. 貨幣市場基金及類貨幣市場基金資產價值之計算方式：以買進成本加計至計算日止之應計利息及折溢價攤銷為準；有 call 權及 put 權之債券，以該債券之到期日（Maturity）作為折溢價之攤銷年期。  
類貨幣市場基金於轉型基準日以前所購入之資產，則以轉型基準日之帳列金額為買進成本。另，類貨幣市場基金購入債券所支付之交割款項中，賣方依其持有債券期間按票面金額及利率計算之應計利息扣繳稅款，按該債券剩餘到期日（Maturity）攤銷之。
- 三. 指數型基金及指數股票型基金之基金資產價值計算，依證券投資信託契約辦理。
- 四. ETF 連結基金資產價值之計算方式：所單一連結之 ETF 主基金，以計算日該 ETF 主基金單位淨資產價值為準。
- 五. 其他證券投資信託基金資產之價值，依下列規定計算之：
  - （一） 股票：
    1. 上市者，以計算日集中交易市場之收盤價格為準；上櫃者，以計算日財團法人中華民國證券櫃檯買賣中心（以下簡稱櫃買中心）等價成交系統之收盤價格為準；經金管會核准上市、上櫃契約之興櫃股票，以計算日櫃買中心興櫃股票電腦議價點選系統之加權平均成交價為準；未上市、未上櫃之股票（含未經金管會核准上市、上櫃契約之興櫃股票）及上市、上櫃及興櫃公司之私募股票，以買進成本為準，經金管會核准上市、上櫃契約之興櫃股票，如後撤銷上市、上櫃契約者，則以核准撤銷當日之加權平均成交價計算之，惟有客觀證據顯示投資之價值業已減損，應認列減損損失，但證券投資信託契約另有約定時，從其約定。認購已上市、上櫃及經金管會核准上市、上櫃契約之興櫃之同種類增資或承銷股票，準用上開規定；認購初次上市、上櫃〈含不須登錄興櫃之公營事業〉之股票，於該股票掛牌交易前，以買進成本為準。
    2. 持有因財務困難而暫停交易股票者，自該股票暫停交易日起，以該股票暫停交易前一營業日之集中交易市場或櫃買中心等

價自動成交系統之收盤價與該股票暫停交易前之最近期依法令公告之財務報告所列示之每股淨資產價值比較，如低於每股淨資產價值時，則以該收盤價為計算標準；如高於每股淨資產價值時，則以每一營業日按當時法令規定之最高跌幅計算之該股票價格至淨資產價值為準。上揭計算之價格於該股票發行公司於暫停交易開始日後依法令公告最新之財務報告所列示之每股淨資產價值時，一次調整至最新之財務報告所列示之每股淨資產價值，惟以暫停交易前一營業日收盤價為上限。惟最新財務報告經會計師出具為非標準式核閱報告時，則採最新二期依法令公告財務報告所分別列示之每股淨資產價值之較低者為準。

3. 暫停交易股票於恢復交易首日之成交量超過該股票暫停交易前一曆月之每一營業日平均成交量，且該首日之收盤價已高於當時法令規定之最高跌幅價格者，則自該日起恢復按上市、上櫃股票之計算標準計算之。
4. 如該股票恢復交易首日之成交量未達前款標準，或其收盤價仍達最高跌幅者，則俟自該股票之成交量達前款標準且收盤價已高於當時法令規定之最高跌幅價格之日起，始恢復按上市、上櫃股票之計算標準計算之。在成交量、收盤價未達前款標準前，則自該股票恢復交易前一營業日之計算價格按每一營業日最高漲幅或最高跌幅逐日計算其價格至趨近計算日之收盤價為止。
5. 因財務困難而暫停交易股票若暫停交易期滿而終止交易，則以零價值為計算標準，俟出售該股票時再以售價計算之。
6. 持有因公司合併而終止上市（櫃）之股票，屬吸收合併者，自消滅公司股票停止買賣之日起，持有之消滅公司股數應依換股比例換算為存續公司股數，於合併基準日（不含）前八個營業日之停止買賣期間依存續公司集中交易市場收盤價格或櫃買中心等價自動成交系統之收盤價格計算之；並於合併基準日起按本項 1 之規定處理。
7. 持有因公司合併而終止上市（櫃）之股票，屬新設合併者，持有之消滅公司股票於合併基準日（不含）前八個營業日之停止買賣期間，依消滅公司最後交易日集中交易市場收盤價格或櫃買中心等價自動成交系統之收盤價格計算之；新設公司股票上市日，持有之消滅公司股數應依換股比例換算為新設公司股數，於計算日以新設公司集中交易市場收盤價格或櫃買中心等價自動成交系統之收盤價格計算之。



8. 持有因公司分割減資而終止上市（櫃）之股票，持有之減資原股票於減資新股票開始上市（櫃）買賣日前之停止買賣期間，依減資原股票最後交易日集中交易市場收盤價格或櫃買中心等價自動成交系統之收盤價格計算之；減資原股票之帳列金額，按減資比例或相對公平價值分拆列入減資新股票之帳列成本。減資新股票於上市（櫃）開始買賣日起按本項 1 之規定處理。
9. 融資買入股票及融券賣出股票：上市者，以計算日集中交易市場之收盤價格為準；上櫃者，以計算日櫃買中心等價自動成交系統之收盤價格為準。
10. 以上所稱「財務困難」係指股票發行公司發生下列情事：
  - (1)公司未依法令期限辦理財務報告或財務預測之公告申報者。
  - (2)公司因重整經法院裁定其股票禁止轉讓者。
  - (3)公司未依一般公認會計編製報表或會計師之意見為無法表示意見或否定意見者。
  - (4)公司違反上市（櫃）重大訊息章則規定且情節重大，有停止買賣股票之必要者。
  - (5)公司之興建工程有重大延誤或有重大違反特許合約者。
  - (6)公司發生存款不足退票情事且未於規定期限完成補正者。
  - (7)公司無法償還到期債務且未於規定期限與債權人達成協議者。
  - (8)發生其他財務困難情事而被臺灣證券交易市場股份有限公司或櫃買中心停止買賣股票者。

（二） 受益憑證：上市（櫃）者，以計算日集中交易市場或櫃買中心之收盤價格為準；未上市（櫃）者，以計算日證券投資信託事業依證券投資信託契約所載公告網站之單位淨資產價值為準。

（三） 台灣存託憑證：上市者，以計算日集中交易市場之收盤價格為準；上櫃者，以計算日櫃買中心等價自動成交系統之收盤價格為準。

（四） 轉換公司債：

1. 上市（櫃）者，以計算日之收盤價格加計至計算日止應收之利息為準；轉換公司債提出申請轉換後，應即改以股票或債券換股權利證書評價，其評價方式準用第（一）款規定。
2. 持有暫停交易或上市（櫃）轉下市（櫃）者，以該債券最後交易日之收盤價為準，依相關規定按該債券剩餘存續期間攤銷折溢價，並加計至計算日止應收之利息為準，惟如有證據顯示投資之價值業已減損，應認列減損損失。暫停交易轉換公司債於恢復日起按本款 1 之規定處理。

3. 暫停交易轉換公司債若為「問題公司債處理規則」所稱之問題公司債，則依「問題公司債處理規則」辦理。

(五) 公債：上市者，以計算日之收盤價格加計至計算日止應收之利息為準；上櫃者，優先以計算日櫃買中心等值成交系統之成交價加權平均值利率換算之價格加計至計算日止應收之利息為準；當日等值成交系統未有交易者，則以證券商營業處所議價之成交價加權平均值加計至計算日止應收之利息為準；如以上二者均無成交紀錄且該債券之到期日在一年(含)以上者，則以該公債前一日帳列值利率與櫃買中心公佈之公債指數值利率作比較，如落在櫃買中心公佈之台灣公債指數成份所揭露之債券值利率上下 10 bps (含) 區間內，則以前一日帳列值利率換算之價格，並加計至計算日止應收之利息為準；如落在櫃買中心公佈之台灣公債指數成份所揭露之債券值利率上下 10 bps 區間外，則以櫃買中心台灣公債指數成份所揭露之債券值利率換算之價格，並加計至計算日止應收之利息為準；如以上二者均無成交紀錄且該債券之到期日在一年(不含)以下者，則以櫃買中心公佈之各期次債券公平價格，並加計至計算日止應收之利息為準。

(六) 金融債券、普通公司債、其他債券、金融資產證券化受益證券、資產基礎證券及不動產資產信託受益證券：

1. 94 年 12 月 31 日以前(含)購買且未於 95 年 1 月 1 日以後(含)出售部分持券者，依下列規定計算之：

- (1) 上市者，以計算日之收盤價格加計至計算日止應收之利息為準。
- (2) 上櫃且票面利率為固定利率者，以計算日證券商營業處所議價之成交價加權平均值加計至計算日止應收之利息為準。
- (3) 上櫃且票面利率為浮動利率者，以計算日證券商營業處所議價之成交價加權平均值加計至計算日止應收之利息為準，但計算日證券商營業處所未有成交價加權平均值者，則採前一日帳列金額，另按時攤銷帳列金額與面額之差額，並加計至計算日止應收之利息為準。
- (4) 未上市、上櫃者，以其面值加計至計算日止應收之利息並依相關規定按時攤銷折溢價。
- (5) 持有暫停交易或上市(櫃)轉下市(櫃)者，以該債券於集中交易市場上市最後交易日之收盤價或於證券商營業處所上櫃最後交易日之成交價加權平均值為成本，依相關規定按該債券剩餘存續期間攤銷折溢價，並加計至計算日止應收之利息；暫停交易債券於恢復日起按本款 1 之規定處理。

2. 94 年 12 月 31 日以前(含)購買且於 95 年 1 月 1 日以後(含)出售部分後之持券，及 95 年 1 月 1 日以後(含)購買者：

(1) 上市及上櫃且票面利率為固定利率者，以計算日之收盤值利率或證券商營業處所議價之加權平均成交值利率與櫃買中心公佈之公司債參考值利率作比較，如落在櫃買中心公佈之公司債參考值利率上下 20 bps（含）區間內，則以收盤值利率或證券商營業處所議價之加權平均成交值利率，並加計至計算日止應收之利息為準；如落在櫃買中心公佈之公司債參考值利率上下 20 bps 區間外，則以櫃買中心公佈之公司債參考值利率加減 20 bps，並加計至計算日止應收之利息為準；未上市、上櫃者，以櫃買中心公佈之公司債參考值利率，並加計至計算日止應收之利息為準。上揭與櫃買中心公佈之公司債參考值利率作比較時，應遵守下列原則：

A. 債券年期（Maturity）與櫃買中心公佈之公司債參考值利率所載年期不同時，以線性差補方式計算公司債參考值利率，但當債券為分次還本債券時，則以加權平均到期年限計算該債券之剩餘到期年期；債券到期年限未滿 1 個月時，以 1 個月為之；金融資產證券化受益證券之法定到期日與預定到期日不同時，以預定到期日為準；有 call 權及 put 權之債券，其到期年限以該債券之到期日為準。

B. 債券信用評等與櫃買中心公佈之公司債參考值利率所載信用評等之對應原則如下：

(A) 債券信用評等若有 + 或 -，一律刪除（例如：「A-」或「A+」一律視為 A）。

(B) 有單一保證銀行之債券，以保證銀行之信用評等為準；有聯合保證銀行之債券，以主辦銀行之信用評等為準；以資產擔保債券者，視同無擔保，無擔保債券以發行公司主體之信用評等為準；次順位債券，以該債券本身的信用評等為準，惟當該次順位債券本身無信用評等，則以發行公司主體之信用評等再降二級為準；發行公司主體有不同信用評等公司之信用評等時，以最低之信用評等為準。

(C) 金融資產證券化受益證券、資產基礎證券及不動產資產信託受益證券之信評等級以受益證券本身信評等級為準。

(2) 上櫃且票面利率為浮動利率者，按本條第(十五)項 2 之規定處理。

3. 債券若為「問題公司債處理規則」所稱之問題公司債，則依「問題公司債處理規則」辦理。

(七) 附買回債券及短期票券（含發行期限在一年以內之受益證券及資產基礎證券）：以買進成本加計至計算日止按買進利率計算之應收利息為準，惟有客觀證據顯示投資之價值業已減損，應認列減損損失。

(八) 認購(售)權證：上市者，以計算日集中交易市場之收盤價格為準；上櫃者，以櫃買中心等價自動成交系統之收盤價格為準。

(九) 國外上市／上櫃股票：以計算日證券投資信託事業營業時間內可收到證券集中交易市場／證券商營業處所之最近收盤價格為準。持有暫停交易、久無報價與成交資訊、市場價格無法反映公平價格者，以基金經理公司洽商其他獨立專業機構、經理公司隸屬集團之母公司評價委員會或經理公司評價委員會提供之公平價格為準。基金經理公司應於內部控制制度中載明久無報價與成交資訊之適用時機（如：一個月、二個月等）及重新評價之合理周期（如：一周、一個月等）。

(十) 國外債券：以計算日自證券投資信託契約所約定之價格資訊提供機構所取得之最近價格、成交價、買價或中價加計至計算日止應收之利息為準。持有暫停交易、久無報價與成交資訊或市場價格無法反映公平價格者，以基金經理公司洽商其他獨立專業機構、經理公司隸屬集團之母公司評價委員會或經理公司評價委員會提供之公平價格為準。基金經理公司應於內部控制制度中載明久無報價與成交資訊之適用時機（如：一個月、二個月等）及重新評價之合理周期（如：一周、一個月等）。

(十一) 國外共同基金：

1. 上市(櫃)者，以計算日自證券投資信託契約所載資訊公司取得各集中交易市場或店頭市場之收盤價格為準。持有暫停交易者，以基金經理公司洽商國外次保管銀行、其他獨立專業機構或經理公司隸屬集團之母公司評價委員會提供之公平價格為準。
2. 未上市(櫃)者，以計算日證券投資信託事業營業時間內，取得國外共同基金公司最近之淨資產價值為準。持有暫停交易者，如暫停期間仍能取得通知或公告淨資產價值，以通知或公告之淨資產價值計算；如暫停期間無通知或公告淨資產價值者，則以暫停交易前一營業日淨資產價值計算。

(十二) 其他國外投資標的：上市者，依計算日之集中交易市場之收盤價格為準；未上市者，依規範各該國外投資標的之證券投資信託契約、投資說明書、公開說明書或其他類似性質文件之規定計算其價格。

(十三) 不動產投資信託基金受益證券：上市者，以計算日集中交易市場之收盤價格為準；上櫃者，以計算日櫃買中心等價自動成交系統之收盤價格為準；未上市、上櫃者，以計算日受託機構最新公告之淨資產價值為準，但證券投資信託契約另有規定者，依其規定辦理。

(十四) 結構式債券：

1. 94 年 12 月 31 日以前（含）購買且未於 95 年 1 月 1 日以後（含）出售部分持券者：依本條（六）1 及 3 之規定處理。
2. 94 年 12 月 31 日以前（含）購買且於 95 年 1 月 1 日以後（含）出售部分後之持券，及 95 年 1 月 1 日以後（含）購買者：至少每星期應重新計算一次，計算方式以 3 家證券商（含交易對手）提供之公平價格之平均值或獨立評價機構提供之價格為準。

(十五) 結構式定期存款：

1. 94 年 12 月 31 日以前（含）購買者：以存款金額加計至計算日止之應收利息為準。
2. 95 年 1 月 1 日以後（含）購買者：由交易對手提供之公平價格為準。

(十六) 參與憑證：以計算日證券投資信託事業營業時間內可收到參與憑證所連結單一股票於證券集中交易市場／證券商營業處所之最近收盤價格為準。持有之參與憑證所連結單一股票有暫停交易者，以基金經理公司洽商經理公司隸屬集團之母公司評價委員會、經理公司評價委員會或其他獨立專業機構提供之公平價格為準。

六. 國內、外證券相關商品：

1. 集中交易市場交易者，以計算日集中交易市場之收盤價格為準；非集中交易市場交易者，以計算日自證券投資信託契約所約定之價格資訊提供機構所取得之價格或交易對手所提供之價格為準。
2. 期貨：依期貨契約所定之標的種類所屬之期貨交易市場於計算日之結算價格為準，以計算契約利得或損失。

運用投資於國內之基金從事經金管會核准臺灣期貨交易所授權歐洲期貨交易所上市台股期貨及臺指選擇權之一天期期貨契約時，以計算日之結算價格為準，於次一營業日計算基金資產價值。

遠期外匯合約：各類型基金以計算日外匯市場之結算匯率為準，惟計算日當日外匯市場無相當於合約剩餘期間之遠期匯率時，得以線性差補方式計算之。

七. 第五條除暫停交易股票及持有因公司合併而終止上市（櫃）之股票於股份轉換停止買賣期間外，規定之計算日無收盤價格、加權平均成交價、成交價加權平均值利率換算之價格、平均價格、結算價格、最近價格、成交價、買價、中價、參考利率、公平價格、公平價格之平均值、結算匯率者，以最近之收

盤價格、加權平均成交價、成交價加權平均值利率換算之價格、平均價格、結算價格、最近價格、成交價、買價、中價、參考利率、公平價格、公平價格之平均值、結算匯率代之。

- 八. 國外淨資產價值之計算，有關外幣兌換新台幣之匯率依證券投資信託契約約定時點之價格為準。
- 九. 第五條第(九)至(十六)項之資產因受金融制裁（如包括加拿大、法國、德國、義大利、日本、英國和美國以及歐盟在內的七國集團(G7)國家的金融制裁制度）而缺乏流動性、難以出售或估價等問題，經理公司得依基金之最佳利益決定是否沿用「問題公司債處理規則」第四條至第十二條規定。

## 【附錄五】中華民國證券投資信託暨顧問商業同業公會證券投資信託基金淨資產價值計算之可容忍偏差率標準及處理作業辦法

中華民國 101 年 4 月 3 日金融監督管理委員會金管證投字第 1010000481 號函准予核定

中華民國 106 年 2 月 14 日金融監督管理委員會金管證投字第 1060002879 號函准予備查修正第 3 點

### 一、法源依據及目的

本標準及處理作業辦法依據證券投資信託基金管理辦法第七十二條規定訂定之。

基金淨資產價值是要表達最接近基金真正的市場價格，惟淨資產價值的準確性會受到來自不同交易制度、時差、匯率、稅務等因素而受到影響，導致需調整淨資產價值，在保障投資人權益之前題下，減少業者過度繁複且不具經濟價值之作業程序，爰訂定本標準及處理作業辦法。

### 二、適用情形

投信事業於基金淨資產價值偏差達第三條所定可容忍偏差率標準時，應依本標準及處理作業辦法之相關規定辦理，以保護投資人。至於未達第三條所定可容忍偏差率標準時，除投信事業有故意或重大過失者應賠償投資人外，因影響不大而屬可容忍範圍，得比照一般公認會計原則之估計變動處理，以減少冗長及高費用的公告作業流程，但應將基金帳務調整之紀錄留存備查。

### 三、各類型基金適用之可容忍偏差率標準如下：

- (一)貨幣市場型基金：淨值偏差發生日淨值之 0.125% (含)；
- (二)債券型基金：淨值偏差發生日淨值之 0.25% (含)；
- (三)股票型：淨值偏差發生日淨值之 0.5% (含)；
- (四)平衡型及多重資產型基金：淨值偏差發生日淨值之 0.25% (含)；
- (五)保本型、指數型、指數股票型、組合及其他類型基金：依其類別分別適用上述類別比率。

### 四、若基金淨資產價值調整之比率達前條可容忍偏差率標準時，投信事業除依第六條之控管程序辦理外，應儘速計算差異金額並調整基金淨資產價值。除遇有特殊狀況外，投信事業應自發現偏差之日起 7 個營業日內公告，並自公告日起 20 個營業日內完成差額補足事宜。

### 五、若基金淨資產價值調整之比率達第三條可容忍偏差率標準時，投信事業於辦理差額補足作業之處理原則如下：

#### (一)淨資產價值低估時

1. 申購者：投信事業應進行帳務調整，但不影響受益人之總申購價金。

2. 贖回者：投信事業須就短付之贖回款差額，自基金專戶撥付予受益人。
3. 舉例如下表：

| 淨資產價值低估 | 偏差時                                 | 調整後                                   | 說明  |
|---------|-------------------------------------|---------------------------------------|---|
| 申購者     | 申購金額\$800<br>NAV:\$8<br>購得 100 單位   | 申購金額\$800<br>NAV:\$10<br>以 80 單位計     | 進行帳務調整，但不影響受益人之總申購價金\$800。                        |
| 贖回者     | 贖回 100 單位<br>NAV:\$8<br>贖回金額 \$ 800 | 贖回 100 單位<br>NAV:\$10<br>贖回金額 \$ 1000 | 贖回金額應為\$1000，故由基金資產補足受益人所遭受之損失\$200，以維持正確的基金資產價值。 |

(二)淨資產價值高估時

1. 申購者：投信事業須就短付之單位數差額，補發予受益人並調整基金發行在外單位數。
2. 贖回者：投信事業須就已支付之溢付贖回款差額，對基金資產進行補足。
3. 原則上，投信事業必須去補足由於某些受益人受惠而產生的損失給基金，且只要當淨資產價值重新計算並求出投信事業應補償基金的金額，投信事業應對基金資產進行補足，舉例如下表：

| 淨資產價值高估 | 偏差時                                   | 調整後                                 | 說明   |
|---------|---------------------------------------|-------------------------------------|--|
| 申購者     | 申購金額\$800<br>NAV:\$10<br>購得 80 單位     | 申購金額\$800<br>NAV:\$8<br>購得 100 單位   | 進行帳務調整，但不影響受益人之總申購價金\$800。                     |
| 贖回者     | 贖回 100 單位<br>NAV:\$10<br>贖回金額 \$ 1000 | 贖回 100 單位<br>NAV:\$8<br>贖回金額 \$ 800 | 贖回金額應為\$800，投信事業須就已支付之贖回款而使基金受有損失部分，對基金資產進行補足。 |

六、當調整基金淨資產價值之比率達到前揭可容忍偏差率標準時，投信事業應執行之相關控管程序如下：

- (一)知會金管會、同業公會、基金保管機構及基金之簽證會計師。
- (二)計算偏差的財務影響及補足受益人的金額。
- (三)基金簽證會計師對投信事業淨資產價值偏差之處理出具報告，內容應包含對基金淨資產價值計算偏差的更正分錄出示意見、基金淨資產價值已重新計算及基金/投資人遭受的損失金額等。



- (四)檢具會計師報告，將補足金額或帳務調整內容陳報金管會備查。
- (五)公告並通知受影響之銷售機構及受益人，淨資產價值偏差之金額及補足損失的方式，並為妥善處理。
- (六)除遇有特殊狀況外，投信事業應自發現偏差之日起7個營業日內公告，並自公告日起20個營業日內完成差額補足事宜。
- (七)投信事業事後應檢討更正之行動方案、處理步驟、內部控制因應方式及後續處理過程是否合理。
- (八)於基金年度財務報告中揭露會計師對基金淨資產價值偏差更正流程之合理性，及陳述偏差的淨資產價值已重新計算、基金/投資人遭受的損失金額及支付的補足金額。

七、本標準及處理作業辦法經本公會理事會通過並報請金管會備查後施行；修正時，亦同。

## 【附錄六】問題公司債處理規則

中華民國 98 年 8 月 11 日中華民國證券投資信託暨顧問商業同業公會中信顧字第 0980006605 號函修正發布第 4 條、第 6 條至第 11 條條文（中華民國 98 年 8 月 4 日行政院金融監督管理委員會金管證投字第 0980039281 號函）

### 第一條

關於本基金持有問題公司債之相關事項，除法令或信託契約另有規定外，本規則辦理。

### 第二條

本規則所指問題發行公司，係指公司債之發行公司有下列情事之一者：

- 一、發行公司未依本基金所購入之公司債受託契約所定之日期返還本金；
  - 二、發行公司未依本基金所購入之公司債受託契約所定之日期清償利息；
  - 三、本基金所購入之公司債未獲清償前，發行公司所發行之其他公司債發生本項第（一）款或第（二）款之情事；
  - 四、本基金所購入之公司債未獲清償前，發行公司或其關係人所簽發之票據因存款不足而遭退票者；
  - 五、本基金所購入之公司債未獲清償前，發行公司有停止營業、聲請重整、破產、解散、出售對公司繼續營運有重大影響之主要資產或與其他公司進行合併，且無力即時償還本息；
  - 六、本基金所購入之公司債未獲清償前，發行公司於公開場合中，表明發行公司將無法如期償還其所發行公司債之本息或其他債權；
  - 七、其所發行之上市或上櫃股票於證券集中交易市場或證券櫃檯買賣中心交易時，發生違約交割情事，且違約交割者為發行公司之關係人者；
  - 八、本基金所購入之公司債未獲清償前，發行公司之資產遭受扣押、查封，自該扣押查封之日起十五日內未能解除，足以嚴重影響發行公司之清償能力者；
  - 九、本基金所購入公司債未獲清償前，發行公司發生其代表人或董事有證券交易法第一百七十一條第一項第二款之情事而遭法院收押或檢調機關偵辦，而其情節重大，足以影響發行公司之清償能力者；
  - 十、本基金所購入公司債未獲清償前，發行公司發生其他足以嚴重影響該公司清償本金或利息能力之情事。
- 前項第（四）款及第（七）款所稱關係人，係指發行公司董事長或與發行公司具有公司法第六章之一所定之關係者。

### 第三條

本規則所指之基準日，係指經理公司將本基金持有問題發行公司所發行之公司債，依其帳面價值，加計至基準日前一日之應收利息，撥入獨立子帳戶之日，即：

一、發行公司發生前條第一項第（一）款之情事時，指發行公司依約應還本金之日。

二、發行公司發生前條第一項第（二）款之情事時，指公司債之受託契約所定清償期限之日。

三、發行公司發生前條第一項第（三）款之情事時，指發行公司依各該公司債受託契約所定應返還本金或利息之日。

四、發行公司發生前條第一項第（四）款至第（十）款之情事時，指中華民國證券投資信託暨顧問商業同業公會（以下簡稱投信投顧公會）決議通知經理公司之日，第（八）至（十）款所稱足以影響發行公司清償能力者，須經投信投顧公會之決議認可。

五、前條第一項第（三）款所定基準日之事由，已經當日新聞媒體披露者，以該日為基準日。未經媒體披露者，則以投信投顧公會將前開事由通知證券投資信託事業之日為基準日。

六、前條第一項各款所定之基準日，如非營業日，則順延至次一營業日。

#### 第四條

本規則所指「子帳戶」，係指經理公司為保管本基金所持有之各問題發行公司所發行之問題公司債，於本基金之專戶外，另行於基金保管機構設置之獨立帳戶，專記載各問題公司債之資產。

#### 第五條

子帳戶受益人，係指於基準日當日持有問題公司債之證券投資信託基金受益人。

#### 第六條

經理公司對問題公司債之處理

一、本基金所持有之公司債，其發行公司發生本規則第二條所定之事由時，經理公司應自基準日起，將本基金中所持有之問題公司債，依基準日之不同，分別轉撥不同之子帳戶，並於轉撥之同日，以書面報金管會核備。

二、經理公司及基金保管機構應為每一子帳戶製作個別之帳冊文件，以區隔子帳戶資產與本基金專戶之資產。

三、自基準日起經理公司對本基金資產之淨資產價值之公告方式依下列方式為之：

（一）基金專戶之資產應依發行單位數計算淨資產價值每營業日公告之。

（二）基金設有子帳戶者，應於基準日公告子帳戶資產帳面價值、子帳戶單位數、子帳戶單位淨資產價值及備抵跌價損失金額，有明確證據顯示子帳戶資產之價值有變化時，應重新公告並以書面通知子帳戶受益人。

四、經理公司應製作子帳戶之受益人名冊，記載受益人之姓名或名稱、住所或居所、基準日當日受益權之單位數及其轉讓登記等有關資料，以為分配子帳戶資產之依據。

五、經理公司應依現行有關法令、信託契約之規定暨金管會之指示，並盡善良管理人之注意義務向問題發行公司追償、收取債權及處分子帳戶之資產。

六、經理公司對子帳戶資產之經理權限，除追償、收取問題公司債之本息債權、及處分問題公司債以換取對價之決定權外，不得再運用子帳戶之資產從事任何投資。

#### 第七條

##### 子帳戶之資產

一、撥入子帳戶之問題公司債帳面價值及至基準日前一日止應收之利息。

二、前款本息所生之孳息。

三、因子帳戶受益人對於子帳戶之分配請求權罹於時效所遺留之資產。

四、經理公司處分問題公司債所得之對價及其孳息。

五、其他依法令或信託契約規定屬於子帳戶之資產者。

#### 第八條

##### 子帳戶資產金額之分配

一、經理公司應於每一會計年度結束日，於子帳戶可分配金額達新臺幣壹佰萬元以上時，將子帳戶之資產分配予該子帳戶之受益人。

二、子帳戶可分配之金額，除有不可抗力因素，得由經理公司報經金管會核准變更分配日期外，應於會計年度結束後三個月內為之。

三、子帳戶可分配之金額，應經金管會核准辦理公開發行公司之簽證會計師查核簽證後，始得分配。

四、每次分配之總金額，應由基金保管機構另行開立帳戶保管，不再視為子帳戶資產之一部份，但其所生之孳息應併入子帳戶資產。

五、記載於子帳戶名冊之受益人，於子帳戶內之問題公司債獲償或處分後，得於分配時依其在基準日所持有受益憑證所表彰之權利，分配其應得之金額。

六、子帳戶受益人於受分配時，可請求經理公司將分配金額轉換成本基金之受益憑證。

七、子帳戶受益人對於子帳戶資產之分配請求權，自經理公司分配資產之通知送達後五年間不行使而消滅，該時效消滅產生之收益併入子帳戶資產。

#### 第九條

##### 子帳戶應負擔之費用

一、有關子帳戶所發生之一切支出及費用，於問題公司債之本息獲償或變現前，均由經理公司先行墊付。

二、子帳戶內之問題公司債獲償或變現後，於分配金額予子帳戶受益人前，經理公司應指示基金保管機構支付下列費用：

（一）為取得或處分子帳戶內之問題公司債之本息所衍生或代墊之一切相關費用。

- (二) 子帳戶內之問題公司債所應支付之一切稅捐。
- (三) 經理公司與基金保管機構之報酬。
- (四) 會計師查核子帳戶財務報告之簽證費用。

#### 第十條

##### 經理公司及保管機構之報酬

- 一、經理公司就子帳戶資產不計收報酬。
- 二、基金保管機構於子帳戶之資產分配予受益人前，不得就所保管子帳戶資產請求任何報酬；但基金保管機構於每次分配子帳戶之資產予受益人時，得就保管該子帳戶收取適當的保管費，惟數額不得超過原信託契約所定之費率。

#### 第十一條

##### 子帳戶之清算

- 一、問題發行公司已依和解條件給付價金、或已確定給付不能或無財產可供執行時，經理公司應依規定清算子帳戶，將子帳戶之全部剩餘資產分配予子帳戶受益人。
- 二、經理公司依前項規定，支付子帳戶之費用並將剩餘資產全部分配予受益人後，應指示基金保管機構結清帳戶。
- 三、本基金如因故實施清算，惟子帳戶仍有剩餘財產尚待執行時，得由原經理公司、或移轉由其他證券投資信託事業或基金保管機構繼續經理之。

#### 第十二條

基準日當日之受益人自基準日起即適用本規則之規定。

**【附錄七】證券投資信託基金最近二年度財務報表**

鋒裕匯理證券投資信託股份有限公司  
鋒裕匯理全球投資等級綠色  
債券證券投資信託基金  
財務報表暨會計師查核報告

民國一一二年度及一一一年一月二十四日  
(基金成立日)至十二月三十一日

公 司 地 址：台北市信義路5段7號台北101大樓32樓之一  
電 話：(02)8101-0696



安侯建業聯合會計師事務所  
KPMG

台北市110615信義路5段7號68樓(台北101大樓)  
68F, TAIPEI 101 TOWER, No. 7, Sec. 5,  
Xinyi Road, Taipei City 110615, Taiwan (R.O.C.)

電話 Tel + 886 2 8101 6666  
傳真 Fax + 886 2 8101 6667  
網址 Web kpmg.com/tw

## 會計師查核報告

鋒裕匯理全球投資等級綠色債券證券投資信託基金 公鑒：

### 查核意見

鋒裕匯理全球投資等級綠色債券證券投資信託基金民國一一二年及一一一年十二月三十一日之淨資產價值報告書及投資明細表，暨民國一一二年一月一日至十二月三十一日及一一一年一月二十四日(基金成立日)至十二月三十一日之淨資產價值變動表，以及財務報表附註(包括重大會計政策彙總)，業經本會計師查核竣事。

依本會計師之意見，上開財務報表在所有重大方面係依照證券投資信託基金之相關法令暨財團法人中華民國會計研究發展基金會所公布之各號企業會計準則公報及其解釋編製，足以允當表達鋒裕匯理全球投資等級綠色債券證券投資信託基金民國一一二年及一一一年十二月三十一日之淨資產，暨民國一一二年一月一日至十二月三十一日及一一一年一月二十四日(基金成立日)至十二月三十一日之淨資產價值變動。

### 查核意見之基礎

本會計師係依照會計師受託查核簽證財務報表規則及審計準則規劃並執行查核工作。本會計師於該等準則下之責任將於會計師查核財務報表之責任段進一步說明。本會計師所隸屬事務所受獨立性規範之人員已依會計師職業道德規範，與鋒裕匯理全球投資等級綠色債券證券投資信託基金保持超然獨立，並履行該規範之其他責任。本會計師相信已取得足夠及適切之查核證據，以作為表示查核意見之基礎。

### 管理階層對財務報表之責任

管理階層之責任係依照證券投資信託基金之相關法令暨財團法人中華民國會計研究發展基金會所公布之各號企業會計準則公報及其解釋編製允當表達之財務報表，且維持與財務報表編製有關之必要內部控制，以確保財務報表未存有導因於舞弊或錯誤之重大不實表達。

於編製財務報表時，管理階層之責任亦包括評估鋒裕匯理全球投資等級綠色債券證券投資信託基金繼續經營之能力、相關事項之揭露，以及繼續經營會計基礎之採用，除非管理階層意圖清算鋒裕匯理全球投資等級綠色債券證券投資信託基金或停止營業，或除清算或停業外別無實際可行之其他方案。



#### 會計師查核財務報表之責任

本會計師查核財務報表之目的，係對財務報表整體是否存有導因於舞弊或錯誤之重大不實表達取得合理確信，並出具查核報告。合理確信係高度確信，惟依照審計準則執行之查核工作無法保證必能偵出財務報表存有之重大不實表達。不實表達可能導因於舞弊或錯誤。如不實表達之個別金額或彙總數可合理預期將影響財務報表使用者所作之經濟決策，則被認為具有重大性。

本會計師依照審計準則查核時，運用專業判斷及專業懷疑。本會計師亦執行下列工作：

- 1.辨認並評估財務報表導因於舞弊或錯誤之重大不實表達風險；對所評估之風險設計及執行適當之因應對策；並取得足夠及適切之查核證據以作為查核意見之基礎。因舞弊可能涉及共謀、偽造、故意遺漏、不實聲明或逾越內部控制，故未偵出導因於舞弊之重大不實表達之風險高於導因於錯誤者。
- 2.對與查核攸關之內部控制取得必要之瞭解，以設計當時情況下適當之查核程序，惟其目的非對鋒裕匯理全球投資等級綠色債券證券投資信託基金內部控制之有效性表示意見。
- 3.評估管理階層所採用會計政策之適當性，及其所作會計估計與相關揭露之合理性。
- 4.依據所取得之查核證據，對管理階層採用繼續經營會計基礎之適當性，以及使鋒裕匯理全球投資等級綠色債券證券投資信託基金繼續經營之能力可能產生重大疑慮之事件或情況是否存在重大不確定性，作出結論。本會計師若認為該等事件或情況存在重大不確定性，則須於查核報告中提醒財務報表使用者注意財務報表之相關揭露，或於該等揭露係屬不適當時修正查核意見。本會計師之結論係以截至查核報告日所取得之查核證據為基礎。惟未來事件或情況可能導致鋒裕匯理全球投資等級綠色債券證券投資信託基金不再具有繼續經營之能力。
- 5.評估財務報表(包括相關附註)之整體表達、結構及內容，以及財務報表是否允當表達相關交易及事件。

本會計師與治理單位溝通之事項，包括所規劃之查核範圍及時間，以及重大查核發現(包括於查核過程中所辨認之內部控制顯著缺失)。

安侯建業聯合會計師事務所

會計師：

謝秋華



證券主管機關：金管證審字第1050036075號  
核准簽證文號  
民國一一年二月二十日



鋒裕匯理證券投資信託股份有限公司  
鋒裕匯理全球投資專級債券基金證券投資信託基金  
淨資產價值報告書  
民國一十二年十二月三十一日

單位：新台幣元

|   | 112.12.31             |            | 111.12.31          |            |
|---|-----------------------|------------|--------------------|------------|
|   | 金額                    | %          | 金額                 | %          |
| 資 產：  |                       |            |                    |            |
| 政府公債—按市價計值，民國112年及111年12月31日成本分別為37,930,404元及63,066,456元  | \$ 35,587,955         | 5          | 54,430,574         | 7          |
| 公司債—按市價計值，民國112年及111年12月31日成本分別為557,178,385元及734,500,012元 | 537,299,998           | 71         | 643,852,015        | 86         |
| 金融債—按市價計值，民國112年及111年12月31日成本分別為121,632,951元及12,920,418元  | 130,932,820           | 17         | 13,477,287         | 2          |
| 銀行存款(附註五(一))  | 51,476,245            | 7          | 19,635,207         | 3          |
| 應收利息  | 9,188,128             | 1          | 7,593,858          | -          |
| 應收期貨保證金   | 4,912,659             | 1          | 17,373,787         | 2          |
| 應收外匯交割款   | 8,293                 | -          | 339,726            | -          |
| 應收發行受益憑證款   | 240,429               | -          | 369,233            | -          |
| 應收遠期外匯款(附註七(一))   | -                     | -          | 1,702,194          | -          |
| 其他應收款   | 5,181                 | -          | -                  | -          |
|   | <u>769,651,708</u>    | <u>102</u> | <u>758,773,881</u> | <u>100</u> |
| 負 債：  |                       |            |                    |            |
| 應付即期外匯款   | 8,301                 | -          | 340,824            | -          |
| 應付受益權單位買回款  | 6,916,437             | 1          | 2,822,942          | -          |
| 應付經理費(附註五(二)及六)   | 946,148               | -          | 971,680            | -          |
| 應付保管費(附註五(二))   | 163,998               | -          | 168,426            | -          |
| 應付遠期外匯款(附註七(一))   | 4,700,510             | 1          | 1,452,946          | -          |
| 其他應付款(附註六)  | 635,158               | -          | 940,336            | -          |
|   | <u>13,370,552</u>     | <u>2</u>   | <u>6,697,154</u>   | <u>-</u>   |
| 淨資產   | <u>\$ 756,281,156</u> | <u>100</u> | <u>752,076,727</u> | <u>100</u> |

董事長：鍾小鋒

鍾小鋒  
Xiaoteng  
Zhong

(請詳閱後附財務報表附註)

總經理：黃日康

黃日康

會計主管：許碧玉

許碧玉

鋒裕匯理證券投資信託股份有限公司  
鋒裕匯理全球投資策略組合債券證券投資信託基金

淨資產價值報告書(續)

民國一十二年及十一年十二月三十一日

單位：新台幣元

發行在外受益權單位(附註五(六))

|                |               |               |
|----------------|---------------|---------------|
| A2類型受益權單位數—新台幣 | 2,260,634.24  | 3,039,283.42  |
| N2類型受益權單位數—新台幣 | 1,953,874.35  | 1,935,300.00  |
| AD類型受益權單位數—新台幣 | 4,009,176.84  | 2,785,894.07  |
| ND類型受益權單位數—新台幣 | 11,447,684.95 | 10,309,375.12 |
| A2類型受益權單位數—美元  | 253,271.82    | 324,676.93    |
| N2類型受益權單位數—美元  | 416,863.05    | 408,598.99    |
| AD類型受益權單位數—美元  | 159,466.68    | 195,845.58    |
| ND類型受益權單位數—美元  | 560,119.26    | 725,764.48    |
| A2類型受益權單位數—人民幣 | 108,481.71    | 94,160.54     |
| N2類型受益權單位數—人民幣 | 277,271.86    | 167,194.69    |
| AD類型受益權單位數—人民幣 | 326,005.54    | 272,547.75    |
| ND類型受益權單位數—人民幣 | 1,512,882.93  | 1,048,658.21  |
| A2類型受益權單位數—澳幣  | 27,190.17     | 29,441.76     |
| N2類型受益權單位數—澳幣  | 50,235.61     | 57,207.81     |
| AD類型受益權單位數—澳幣  | 35,774.27     | 35,662.14     |
| ND類型受益權單位數—澳幣  | 108,338.01    | 102,034.49    |
| A2類型受益權單位數—南非幣 | 86,537.11     | 104,857.70    |
| N2類型受益權單位數—南非幣 | 545,987.76    | 556,787.76    |
| AD類型受益權單位數—南非幣 | 455,279.98    | 448,339.88    |
| ND類型受益權單位數—南非幣 | 868,486.03    | 909,897.49    |
| 每單位平均淨資產       |               |               |
| A2類型受益權單位—新台幣  | \$ 10.82      | 9.90          |
| N2類型受益權單位—新台幣  | \$ 10.83      | 9.91          |
| AD類型受益權單位—新台幣  | \$ 10.00      | 9.57          |
| ND類型受益權單位—新台幣  | \$ 10.00      | 9.57          |
| A2類型受益權單位—美元   | \$ 9.75       | 8.93          |
| N2類型受益權單位—美元   | \$ 9.75       | 8.93          |
| AD類型受益權單位—美元   | \$ 8.99       | 8.61          |
| ND類型受益權單位—美元   | \$ 8.99       | 8.61          |
| A2類型受益權單位—人民幣  | \$ 9.51       | 8.95          |
| N2類型受益權單位—人民幣  | \$ 9.48       | 8.94          |
| AD類型受益權單位—人民幣  | \$ 8.62       | 8.50          |
| ND類型受益權單位—人民幣  | \$ 8.63       | 8.50          |
| A2類型受益權單位—澳幣   | \$ 9.49       | 8.83          |
| N2類型受益權單位—澳幣   | \$ 9.47       | 8.82          |
| AD類型受益權單位—澳幣   | \$ 8.73       | 8.50          |
| ND類型受益權單位—澳幣   | \$ 8.73       | 8.51          |
| A2類型受益權單位—南非幣  | \$ 10.28      | 9.15          |
| N2類型受益權單位—南非幣  | \$ 10.33      | 9.19          |
| AD類型受益權單位—南非幣  | \$ 8.92       | 8.59          |
| ND類型受益權單位—南非幣  | \$ 8.93       | 8.59          |

董事長：鍾小鋒

鍾小鋒  
Xiaofeng  
Zhong

(請詳閱後附財務報表附註)

總經理：黃日康

黃日康

會計主管：許碧玉

許碧玉

鋒裕匯理證券投資信託股份有限公司  
鋒裕匯理全球投資策略離散債券證券投資信託基金

投資明細表

民國一十二年及一十三年十二月三十一日

單位：新台幣元

| 投資種類                      | 金額           |            | 佔已發行股份總數之百分比 |           | 佔淨資產百分比   |           |
|---------------------------|--------------|------------|--------------|-----------|-----------|-----------|
|                           | 112.12.31    | 111.12.31  | 112.12.31    | 111.12.31 | 112.12.31 | 111.12.31 |
| 政府公債-按市價計值                |              |            |              |           |           |           |
| 智利                        |              |            |              |           |           |           |
| CHILE (REP OF) (REG) 3.5% |              |            |              |           |           |           |
| 25JAN2050                 | \$ 7,253,600 | 20,355,523 | 0.01         | 0.04      | 0.96      | 2.71      |
| 小計                        | 7,253,600    | 20,355,523 |              |           | 0.96      | 2.71      |
| 匈牙利                       |              |            |              |           |           |           |
| HUNGARY(GOVT OF) (REG)    |              |            |              |           |           |           |
| (REG S) 1.75% 05JUN2035   | 7,067,567    | 5,827,779  | 0.02         | 0.03      | 0.93      | 0.77      |
| 小計                        | 7,067,567    | 5,827,779  |              |           | 0.93      | 0.77      |
| 韓國                        |              |            |              |           |           |           |
| KOREA WATER RESOURCES     |              |            |              |           |           |           |
| (REG) (REG S) 3.5%        |              |            |              |           |           |           |
| 27APR2025                 | 6,029,609    | 5,913,093  | 0.06         | 0.06      | 0.80      | 0.79      |
| 小計                        | 6,029,609    | 5,913,093  |              |           | 0.80      | 0.79      |
| 美國                        |              |            |              |           |           |           |
| US TREASURY BILL 0%       |              |            |              |           |           |           |
| 29FEB2024                 | 15,237,179   | -          | 0.34         | -         | 2.01      | -         |
| 小計                        | 15,237,179   | -          |              |           | 2.01      | -         |
| 德國                        |              |            |              |           |           |           |
| BUNDESCHATZANWEISUNGE     |              |            |              |           |           |           |
| N SER G (REG S) (BR) 0%   |              |            |              |           |           |           |
| 15AUG2031                 | -            | 15,881,427 | -            | 0.01      | -         | 2.11      |
| 小計                        | -            | 15,881,427 |              |           | -         | 2.11      |
| 法國                        |              |            |              |           |           |           |
| SOCIETE NATIONALE SNCF    |              |            |              |           |           |           |
| (REG S) (BR) 3.125%       |              |            |              |           |           |           |
| 02NOV2027                 | -            | 6,452,752  | -            | 0.04      | -         | 0.86      |
| 小計                        | -            | 6,452,752  |              |           | -         | 0.86      |
| 政府公債合計                    | 35,587,955   | 54,430,574 |              |           | 4.70      | 7.24      |

董事長：鍾小鋒

鍾小鋒  
Xiaofeng  
Zhong

(請詳閱後附財務報告附註)

總經理：黃日康

黃日康

會計主管：許碧玉

許碧玉

鋒裕匯理證券投資信託股份有限公司  
鋒裕匯理全球投資策略組合債券證券投資信託基金  
投資明細表(續)

民國一十二年及十一年十二月三十一日



單位:新台幣元

| 投資種類  | 金額           |            | 佔已發行股份總數之百分比 |           | 佔淨資產百分比   |           |
|---|--------------|------------|--------------|-----------|-----------|-----------|
|   | 112.12.31    | 111.12.31  | 112.12.31    | 111.12.31 | 112.12.31 | 111.12.31 |
| 公司債-按市價計值                                   |              |            |              |           |           |           |
| 澳洲  |              |            |              |           |           |           |
| UNIQA INSURANCE GROUP                       |              |            |              |           |           |           |
| AG (REG S) (BR) VAR                         |              |            |              |           |           |           |
| 09DEC2041                                   | \$ 8,275,924 | 6,835,319  | 0.08         | 0.08      | 1.09      | 0.91      |
| 小計  | 8,275,924    | 6,835,319  |              |           | 1.09      | 0.91      |
| 比利時   |              |            |              |           |           |           |
| VGP NV (REG S) 1.5%                         |              |            |              |           |           |           |
| 08APR2029                                   | 10,601,905   | 8,650,839  | 0.07         | 0.07      | 1.40      | 1.15      |
| 小計  | 10,601,905   | 8,650,839  |              |           | 1.40      | 1.15      |
| 加拿大   |              |            |              |           |           |           |
| ONTARIO POWER                               |              |            |              |           |           |           |
| GENERATION SER MTN                          |              |            |              |           |           |           |
| 3.215% 08APR2030                            | 12,499,997   | 15,859,469 | 0.07         | 0.10      | 1.65      | 2.11      |
| NOVELIS SHEET INGOT                         |              |            |              |           |           |           |
| GMBH SER REGS (REG)                         |              |            |              |           |           |           |
| (REG S) 3.375% 15APR2029                    | -            | 3,934,770  | -            | 0.03      | -         | 0.52      |
| 小計  | 12,499,997   | 19,794,239 |              |           | 1.65      | 2.63      |
| 中國  |              |            |              |           |           |           |
| ENN ENERGY HOLDINGS                         |              |            |              |           |           |           |
| LTD SER REGs (REG) (REG S) 4.625% 17MAY2027 | 6,083,795    | 5,920,917  | 0.04         | 0.04      | 0.80      | 0.79      |
| XIAOMI BEST TIME INTL                       |              |            |              |           |           |           |
| SER REGS (REG) (REG S)                      |              |            |              |           |           |           |
| 4.1% 14JUL2051                              | 6,557,723    | 5,351,289  | 0.08         | 0.08      | 0.87      | 0.71      |
| 小計  | 12,641,518   | 11,272,206 |              |           | 1.67      | 1.50      |

董事長: 鍾小鋒

鍾小鋒  
Xiaoteng  
Zhong

(請詳閱後附財務報告附註)

總經理: 黃日康

黃日康

會計主管: 許碧玉

許碧玉



鋒裕匯理證券投資信託股份有限公司  
鋒裕匯理全球投資策略組合債券證券投資信託基金  
投資明細表(續)

民國一十二年及民國十一年十二月三十一日



單位:新台幣元

| 投資種類                       | 金額           |            | 佔已發行股份總數之百分比 |           | 佔淨資產百分比   |           |
|----------------------------|--------------|------------|--------------|-----------|-----------|-----------|
|                            | 112.12.31    | 111.12.31  | 112.12.31    | 111.12.31 | 112.12.31 | 111.12.31 |
| <b>捷克</b>                  |              |            |              |           |           |           |
| CTP NV SER EMTN (REG S)    |              |            |              |           |           |           |
| (BR) 1.25% 21JUN2029       | \$ 7,053,026 | 5,450,875  | 0.05         | 0.05      | 0.93      | 0.72      |
| CPI PROPERTY GROUP SA      |              |            |              |           |           |           |
| SER EMTN (REG) (REG S)     |              |            |              |           |           |           |
| 2.75% 22JAN2028            | -            | 11,407,533 | -            | 0.12      | -         | 1.52      |
| 小 計                        | 7,053,026    | 16,858,408 |              |           | 0.93      | 2.24      |
| <b>丹麥</b>                  |              |            |              |           |           |           |
| ORSTED A/S (REG S) (BR)    |              |            |              |           |           |           |
| VAR 09DEC3019              | 4,188,035    | 3,937,441  | 0.02         | 0.02      | 0.55      | 0.52      |
| ORSTED A/S SER GBP (REG S) |              |            |              |           |           |           |
| (BR) VAR 18FEB3021         | 11,982,997   | 11,760,553 | 0.11         | 0.11      | 1.58      | 1.56      |
| 小 計                        | 16,171,032   | 15,697,994 |              |           | 2.13      | 2.08      |
| <b>芬蘭</b>                  |              |            |              |           |           |           |
| STORA ENSO OYJ SER EMTN    |              |            |              |           |           |           |
| (REG S) (BR) 4.25%         |              |            |              |           |           |           |
| 01SEP2029                  | 3,841,104    | -          | 0.02         | -         | 0.51      | -         |
| 小 計                        | 3,841,104    | -          |              |           | 0.51      | -         |
| <b>法國</b>                  |              |            |              |           |           |           |
| CNP ASSURANCES (REG S)     |              |            |              |           |           |           |
| (BR) VAR 27JUL2050         | 14,792,206   | 13,310,403 | 0.07         | 0.07      | 1.96      | 1.77      |
| SUEZ SER EMTN (REG S) (BR) |              |            |              |           |           |           |
| 4.625% 03NOV2028           | 3,606,436    | 3,311,102  | 0.01         | 0.01      | 0.48      | 0.44      |
| AXA SA SER EMTN (REG S)    |              |            |              |           |           |           |
| (BR) VAR 07OCT2041         | 15,495,601   | 13,293,065 | 0.06         | 0.06      | 2.05      | 1.77      |
| ELECTRICITE DE FRANCE SA   |              |            |              |           |           |           |
| SER REGS (REG S) 3.625%    |              |            |              |           |           |           |
| 13OCT2025                  | 9,017,832    | 8,875,715  | 0.02         | 0.02      | 1.19      | 1.18      |
| ENGIE SA SER eMTN (REG S)  |              |            |              |           |           |           |
| (BR) 3.625% 11JAN2030      | 6,991,346    | -          | 0.02         | -         | 0.92      | -         |

董事長: 鍾小鋒

鍾小鋒  
Xiaofeng  
Zhong

(請詳閱後附財務報告附註)

總經理: 黃日康

黃日康

會計主管: 許碧玉

許碧玉

鋒裕匯理證券投資信託股份有限公司  
鋒裕匯理全球投資策略債券證券投資信託基金  
投資明細表(續)

民國一十二年及一十一年十二月三十一日



單位:新台幣元

| 投資種類                     | 金 額        |            | 佔已發行股份總數之百分比 |           | 佔淨資產百分比   |           |
|--------------------------|------------|------------|--------------|-----------|-----------|-----------|
|                          | 112.12.31  | 111.12.31  | 112.12.31    | 111.12.31 | 112.12.31 | 111.12.31 |
| CAISSE NAT REASS (REG S) |            |            |              |           |           |           |
| (BR) 0.75% 07JUL2028     | \$ -       | 21,212,687 | -            | 0.16      | -         | 2.82      |
| CONSTELLUM SE SER REGS   |            |            |              |           |           |           |
| (REG) (REG S) 3.125%     |            |            |              |           |           |           |
| 15JUL2029                | -          | 5,732,191  | -            | 0.75      | -         | 0.76      |
| MOBILUX FINANCE SER      |            |            |              |           |           |           |
| REGS (REG) (REG S) 4.25% |            |            |              |           |           |           |
| 15JUL2028                | -          | 3,614,471  | -            | 0.03      | -         | 0.48      |
| 小 計                      | 49,903,421 | 69,349,634 |              |           | 6.60      | 9.22      |
| 德國                       |            |            |              |           |           |           |
| DEUTSCHE WOHNEN SE SER   |            |            |              |           |           |           |
| EMTN (REG S) (BR) 1.3%   |            |            |              |           |           |           |
| 07APR2041                | 4,484,757  | 3,328,580  | 0.06         | 0.06      | 0.59      | 0.44      |
| VOLKSWAGEN INTL FIN NV   |            |            |              |           |           |           |
| SER EMTN (REG S) (BR)    |            |            |              |           |           |           |
| 0.875% 22SEP2028         | 9,138,851  | 7,971,624  | 0.02         | 0.02      | 1.21      | 1.06      |
| VOLKSWAGEN INTL FIN NV   |            |            |              |           |           |           |
| SER EMTN (REG S) (BR)    |            |            |              |           |           |           |
| 1.25% 23SEP2032          | 2,839,334  | 2,460,613  | 0.01         | 0.01      | 0.38      | 0.33      |
| ENBW ENERGIE BADEN - WU  |            |            |              |           |           |           |
| (REG S) (BR) VAR         |            |            |              |           |           |           |
| 31AUG2081                | 17,459,049 | 14,606,223 | 0.12         | 0.12      | 2.31      | 1.94      |
| VOLKSWAGEN INTL FIN NV   |            |            |              |           |           |           |
| SER EMTN (REG S) (BR)    |            |            |              |           |           |           |
| 4.125% 15NOV2025         | 3,445,496  | 3,264,283  | 0.01         | 0.01      | 0.46      | 0.43      |
| RWE AG SER EMTN (REG S)  |            |            |              |           |           |           |
| (BR) 3.625% 13FEB2029    | 4,917,615  | -          | 0.03         | -         | 0.65      | -         |
| ZF EUROPE FINANCE BV SER |            |            |              |           |           |           |
| EMTN (REG S) (BR) 6.125% |            |            |              |           |           |           |
| 13MAR2029                | 3,621,786  | -          | 0.02         | -         | 0.48      | -         |

董事長: 鍾小鋒

鍾小鋒  
Xiaofeng  
Zhong

(請詳閱後附財務報表附註)

總經理: 黃日康

黃日康

會計主管: 許碧玉

許碧玉

鋒裕匯理證券投資信託股份有限公司  
鋒裕匯理全球投資策略組合債券證券投資信託基金  
投資明細表(續)

民國一十二年及十一年十二月三十一日

單位:新台幣元

| 投資種類                    | 金額         |            | 佔已發行股份總數之百分比 |           | 佔淨資產百分比   |           |
|-------------------------|------------|------------|--------------|-----------|-----------|-----------|
|                         | 112.12.31  | 111.12.31  | 112.12.31    | 111.12.31 | 112.12.31 | 111.12.31 |
| MUNICH RE (REG S) (BR)  |            |            |              |           |           |           |
| VAR 26MAY2041           | \$ -       | 4,893,430  | -            | 0.02      | -         | 0.65      |
| ZF FINANCE GMBH SER     |            |            |              |           |           |           |
| EMTN (REG S) (BR) 2%    |            |            |              |           |           |           |
| 06MAY2027               | -          | 5,383,228  | -            | 0.04      | -         | 0.72      |
| RWE AG SER EMTN (REG S) |            |            |              |           |           |           |
| (BR) 0.5% 26NOV2028     | -          | 8,421,503  | -            | 0.04      | -         | 1.12      |
| KFW (REG) 1% 01OCT2026  | -          | 10,913,167 | -            | 0.01      | -         | 1.45      |
| 小 計                     | 45,906,888 | 61,242,651 |              |           | 6.08      | 8.14      |
| 香港                      |            |            |              |           |           |           |
| CK HUTCHINSON EUROPE    |            |            |              |           |           |           |
| (REG S) (BR) 1%         |            |            |              |           |           |           |
| 02NOV2033               | 7,848,372  | 13,665,089 | 0.06         | 0.12      | 1.04      | 1.82      |
| 小 計                     | 7,848,372  | 13,665,089 |              |           | 1.04      | 1.82      |
| 印度                      |            |            |              |           |           |           |
| POWER FINANCE CORP LTD  |            |            |              |           |           |           |
| SER GMTN (REG) (REG S)  |            |            |              |           |           |           |
| 1.841% 21SEP2028        | 8,374,815  | 7,293,921  | 0.09         | 0.13      | 1.11      | 0.97      |
| REC LIMITED 3.875%      |            |            |              |           |           |           |
| 07JUL2027               | 13,552,479 | 13,028,625 | 0.04         | 0.10      | 1.79      | 1.73      |
| POWER FINANCE CORP LTD  |            |            |              |           |           |           |
| SER EMTN (REG) (REG S)  |            |            |              |           |           |           |
| 3.75% 06DEC2027         | 5,848,665  | 5,608,112  | 0.05         | 0.10      | 0.77      | 0.75      |
| 小 計                     | 27,775,959 | 25,930,658 |              |           | 3.67      | 3.45      |
| 愛爾蘭                     |            |            |              |           |           |           |
| ARDAGH PKG FIN/HLDGS    |            |            |              |           |           |           |
| USA SER REGS (REG) (REG |            |            |              |           |           |           |
| S) 4.75% 15JUL2027      | -          | 3,071,275  | -            | 0.03      | -         | 0.41      |
| 小 計                     | -          | 3,071,275  |              |           | -         | 0.41      |

董事長: 鍾小鋒

鍾小鋒  
Xiaofeng  
Zhong

(請詳閱後附財務報表附註)

總經理: 黃日康

黃日康

會計主管: 許碧玉

許碧玉

鋒裕匯理證券投資信託股份有限公司  
 鋒裕匯理全球投資策略基金(全球)證券投資信託基金  
 投資明細表(續)  
 民國一十二年及一十一年十二月三十一日

單位:新台幣元

| 投資種類                      | 金額         |            | 佔已發行股份總數之百分比 |           | 佔淨資產百分比   |           |
|---------------------------|------------|------------|--------------|-----------|-----------|-----------|
|                           | 112.12.31  | 111.12.31  | 112.12.31    | 111.12.31 | 112.12.31 | 111.12.31 |
| <b>以色列</b>                |            |            |              |           |           |           |
| TEVA PHARMACEUTICAL       |            |            |              |           |           |           |
| INDU (REG) 3.75%          |            |            |              |           |           |           |
| 09MAY2027                 | \$ -       | 7,957,387  | -            | 0.03      | -         | 1.06      |
| 小計                        | -          | 7,957,387  |              |           | -         | 1.06      |
| <b>義大利</b>                |            |            |              |           |           |           |
| ASSICURAZIONI GENERALI    |            |            |              |           |           |           |
| SER EMTN (REG S) 2.124%   |            |            |              |           |           |           |
| 01OCT2030                 | 13,238,265 | 11,933,812 | 0.06         | 0.06      | 1.75      | 1.59      |
| A2A SPA SER EMTN (REG S)  |            |            |              |           |           |           |
| (BR) 4.5% 19SEP2030       | 6,809,249  | 6,100,377  | 0.03         | 0.03      | 0.90      | 0.81      |
| A2A SPA SER eMTN (REG S)  |            |            |              |           |           |           |
| (BR) 2.5% 15JUN2026       | -          | 4,364,516  | -            | 0.02      | -         | 0.58      |
| 小計                        | 20,047,514 | 22,398,705 |              |           | 2.65      | 2.98      |
| <b>韓國</b>                 |            |            |              |           |           |           |
| HYUNDAI CAPITAL           |            |            |              |           |           |           |
| SERVICES SER REGS (REG)   |            |            |              |           |           |           |
| (REG S) 1.25% 08FEB2026   | 11,307,418 | 10,683,193 | 0.07         | 0.07      | 1.50      | 1.42      |
| KIA CORP SER REGS (REG)   |            |            |              |           |           |           |
| (REG S) 2.375% 14FEB2025  | 5,957,658  | 5,728,407  | 0.05         | 0.05      | 0.79      | 0.76      |
| LG CHEM LTD SER REGS      |            |            |              |           |           |           |
| (REG S) 1.375% 07JUL2026  | 14,029,882 | 13,430,303 | 0.10         | 0.10      | 1.86      | 1.79      |
| SK BATTERY AMERICA INC    |            |            |              |           |           |           |
| (REG) (REG S) 2.125%      |            |            |              |           |           |           |
| 26JAN2026                 | 13,355,077 | 12,402,895 | 0.03         | 0.06      | 1.77      | 1.65      |
| 小計                        | 44,650,035 | 42,244,798 |              |           | 5.92      | 5.62      |
| <b>盧森堡</b>                |            |            |              |           |           |           |
| PROLOGIS INTL FUND II SER |            |            |              |           |           |           |
| EMTN (REG) (REG S)        |            |            |              |           |           |           |
| 3.625% 07MAR2030          | 10,473,028 | 9,577,302  | 0.06         | 0.06      | 1.38      | 1.27      |
| 小計                        | 10,473,028 | 9,577,302  |              |           | 1.38      | 1.27      |

董事長: 鍾小鋒

鍾小鋒  
Xiaofeng  
Zhong

(請詳閱後附財務報表附註)

總經理: 黃日康

黃日康

會計主管: 許碧玉

許碧玉





鋒裕匯理證券投資信託股份有限公司  
 鋒裕匯理全球投資策略基金之債券證券投資信託基金  
 投資明細表(續)  
 民國一十二年五月三十一日

單位:新台幣元

| 投資種類   | 金額           |            | 佔已發行股份總數之百分比 |           | 佔淨資產百分比   |           |
|--|--------------|------------|--------------|-----------|-----------|-----------|
|  | 112.12.31    | 111.12.31  | 112.12.31    | 111.12.31 | 112.12.31 | 111.12.31 |
| <b>荷蘭</b>  |              |            |              |           |           |           |
| VIA OUTLETS BV (REG) (REG S) 1.75% 15NOV2028                   | \$ 6,658,134 | 10,394,454 | 0.04         | 0.07      | 0.88      | 1.38      |
| KONINKLIJKE PHILIPS NV SER EMTN (REG S) (BR) 2.625% 05MAY2033  | 9,176,644    | -          | 0.05         | -         | 1.21      | -         |
| STELLANTIS NV SER EMTN (REG S) (BR) 4.375% 14MAR2030           | 4,678,849    | -          | 0.01         | -         | 0.62      | -         |
| NN GROUP NV SER EMTN (REG S) (BR) VAR 03NOV2043                | 4,802,627    | -          | 0.01         | -         | 0.64      | -         |
| ASR NEDERLAND NV (REG S) (BR) 3.625% 12DEC2028                 | 3,447,480    | -          | 0.02         | -         | 0.46      | -         |
| ZIGGO BOND CO BV SER REGS (REG S) 3.375% 28FEB2030             | -            | 5,955,522  | -            | 0.18      | -         | 0.79      |
| LEASEPLAN CORPORATION NV SER EMTN (REG S) (BR) 0.25% 07SEP2026 | -            | 7,022,992  | -            | 0.03      | -         | 0.93      |
| ACHMEA BV (REG S) (BR) 3.625% 29NOV2025                        | -            | 3,245,432  | -            | 0.02      | -         | 0.43      |
| FAURECIA (REG S) 2.375% 15JUN2029                              | -            | 6,958,428  | -            | 0.07      | -         | 0.93      |
| 小計   | 28,763,734   | 33,576,828 |              |           | 3.81      | 4.46      |
| <b>葡萄牙</b>   |              |            |              |           |           |           |
| EDP FINANCE BV SER REGS (REG) (REG S) 1.71% 24JAN2028          | 8,742,630    | 15,850,828 | 0.04         | 0.07      | 1.16      | 2.11      |
| 小計   | 8,742,630    | 15,850,828 |              |           | 1.16      | 2.11      |

董事長: 鍾小鋒  


(請詳閱後附財務報表附註)  
 總經理: 黃日康  


會計主管: 許碧玉  


鋒裕匯理證券投資信託股份有限公司  
 鋒裕匯理全球投資策略精選債券證券投資信託基金  
 投資明細表(續)

民國一十二年及一十一年十二月三十一日



單位:新台幣元

| 投資種類                     | 金額           |            | 佔已發行股份總數之百分比 |           | 佔淨資產百分比   |           |
|--------------------------|--------------|------------|--------------|-----------|-----------|-----------|
|                          | 112.12.31    | 111.12.31  | 112.12.31    | 111.12.31 | 112.12.31 | 111.12.31 |
| <b>羅馬尼亞</b>              |              |            |              |           |           |           |
| NE PROPERTY BV (REG)     |              |            |              |           |           |           |
| (REG S) 3.375% 14JUL2027 | \$ 9,010,360 | 7,950,711  | 0.06         | 0.06      | 1.19      | 1.06      |
| GLOBALWORTH REAL         |              |            |              |           |           |           |
| ESTATE SER EMTN (REG)    |              |            |              |           |           |           |
| (REG S) 2.95% 29JUL2026  | 7,573,105    | 7,017,297  | 0.07         | 0.07      | 1.00      | 0.93      |
| 小 計                      | 16,583,465   | 14,968,008 |              |           | 2.19      | 1.99      |
| <b>新加坡</b>               |              |            |              |           |           |           |
| VENA ENERGY CAP PTE LTD  |              |            |              |           |           |           |
| SER EMTN (REG S) 3.133%  |              |            |              |           |           |           |
| 26FEB2025                | -            | 15,030,797 | -            | 0.12      | -         | 2.00      |
| 小 計                      | -            | 15,030,797 |              |           | -         | 2.00      |
| <b>西班牙</b>               |              |            |              |           |           |           |
| GRUPO-ANTOLIN IRAUSA SA  |              |            |              |           |           |           |
| SER REGS (REG S) 3.5%    |              |            |              |           |           |           |
| 30APR2028                | 3,622,743    | 3,273,949  | 0.04         | 0.04      | 0.48      | 0.44      |
| LAR ESPANA REAL ESTATE   |              |            |              |           |           |           |
| (REG S) (BR) 1.75%       |              |            |              |           |           |           |
| 22JUL2026                | 9,196,062    | 7,923,046  | 0.10         | 0.08      | 1.22      | 1.05      |
| TELEFONICA EMISIONES     |              |            |              |           |           |           |
| SAU SER EMTN (BR) (REG   |              |            |              |           |           |           |
| S) 1.069% 05FEB2024      | -            | 9,619,024  | -            | 0.03      | -         | 1.28      |
| VIA CELERE DESARROLLOS   |              |            |              |           |           |           |
| SER REGS (REG) (REG S)   |              |            |              |           |           |           |
| 5.25% 01APR2026          | -            | 4,116,238  | -            | 0.05      | -         | 0.55      |
| NEINOR HOMES SLU SER     |              |            |              |           |           |           |
| REGS (REG) (REG S) 4.5%  |              |            |              |           |           |           |
| 15OCT2026                | -            | 5,596,402  | -            | 0.07      | -         | 0.74      |
| AEDAS HOMES OPCO SLU     |              |            |              |           |           |           |
| SER REGS (REG S) 4%      |              |            |              |           |           |           |
| 15AUG2026                | -            | 3,878,569  | -            | 0.04      | -         | 0.52      |

董事長: 鍾小鋒



(請詳閱後附財務報表附註)

總經理: 黃日康



會計主管: 許碧玉



鋒裕匯理證券投資信託股份有限公司  
鋒裕匯理全球投資策略基金證券投資信託基金  
投資明細表(續)

民國一十二年及十一年十二月三十一日

單位:新台幣元

| 投資種類  | 金額         |            | 佔已發行股份總數之百分比 |           | 佔淨資產百分比   |           |
|---|------------|------------|--------------|-----------|-----------|-----------|
|   | 112.12.31  | 111.12.31  | 112.12.31    | 111.12.31 | 112.12.31 | 111.12.31 |
| CIRSA FINANCE INTER SER<br>REGS (REG S) 4.5%<br>15MAR2027             | \$ -       | 5,960,956  | -            | 0.03      | -         | 0.79      |
| 小計  | 12,818,805 | 40,368,184 |              |           | 1.70      | 5.37      |
| 瑞典  |            |            |              |           |           |           |
| INTRUM AB SER REGS (REG)<br>(REG S) 3.5% 15JUL2026                    | 6,088,242  | 5,801,328  | 0.03         | 0.03      | 0.80      | 0.77      |
| 小計  | 6,088,242  | 5,801,328  |              |           | 0.80      | 0.77      |
| 英國  |            |            |              |           |           |           |
| ATRIUM FINANCE ISSUER<br>BV SER EMTN (REG S) (BR)<br>2.625% 05SEP2027 | 10,885,117 | 9,295,098  | 0.17         | 0.14      | 1.44      | 1.24      |
| VIRGIN MEDIA SECURED FIN<br>SER REGs (REG S) 5.25%<br>15MAY2029       | 6,204,564  | 5,444,700  | 0.05         | 0.05      | 0.82      | 0.72      |
| SCOTTISH HYDRO ELECTRIC<br>SER EMTN (REG S) (BR)<br>2.25% 27SEP2035   | 14,088,875 | 12,040,846 | 0.13         | 0.13      | 1.86      | 1.60      |
| JUST GROUP PLC (REG) (REG<br>S) VAR 15APR2031                         | 15,584,727 | 14,325,635 | 0.16         | 0.16      | 2.06      | 1.90      |
| WHITBREAD GROUP PLC<br>(REG S) (BR) 2.375%<br>31MAY2027               | 12,488,442 | 10,900,768 | 0.12         | 0.12      | 1.65      | 1.45      |
| DS SMITH PLC SER EMTN<br>(REG S) (BR) 4.375%<br>27JUL2027             | 4,552,213  | -          | 0.02         | -         | 0.60      | -         |
| THAMES WATER UTIL FIN<br>(REG S) (BR) 0.875%<br>31JAN2028             | -          | 8,371,046  | -            | 0.05      | -         | 1.11      |
| 小計  | 63,803,938 | 60,378,093 |              |           | 8.43      | 8.02      |

董事長: 鍾小鋒

鍾小鋒  
Xiaoteng  
Zhong

(請詳閱後附財務報表附註)

總經理: 黃日康

黃日康

會計主管: 許碧玉

許碧玉

鋒裕匯理證券投資信託股份有限公司  
鋒裕匯理全球投資策略基金證券投資信託基金  
投資明細表(續)

民國一十二年五月三十一日

單位:新台幣元

| 投資種類  | 金額           |            | 佔已發行股份總數之百分比 |           | 佔淨資產百分比   |           |
|---|--------------|------------|--------------|-----------|-----------|-----------|
|   | 112.12.31    | 111.12.31  | 112.12.31    | 111.12.31 | 112.12.31 | 111.12.31 |
| <b>美國</b>   |              |            |              |           |           |           |
| DIGITAL DUTCH FINCO BV<br>(REG S) 1% 15JAN2032                        | \$ 7,322,957 | 6,195,388  | 0.04         | 0.04      | 0.97      | 0.82      |
| MONDELEZ INTL HLDINGS<br>NE SER REGS (REG) (REG<br>S) 1.25% 09SEP2041 | 6,528,688    | 5,578,966  | 0.04         | 0.04      | 0.86      | 0.74      |
| AES CORP/THE (REG) 2.45%<br>15JAN2031                                 | 8,013,180    | 7,568,776  | 0.03         | 0.03      | 1.06      | 1.01      |
| BOSTON PROPERTIES LP<br>2.45% 01OCT2033                               | 7,267,185    | 6,905,714  | 0.04         | 0.04      | 0.96      | 0.92      |
| CON EDISON CO OF NY INC<br>SER 20A (REG) 3.35%<br>01APR2030           | 9,198,026    | 17,122,551 | 0.05         | 0.10      | 1.22      | 2.28      |
| DUKE ENERGY FLORIDA<br>LLC (REG) 2.5% 01DEC2029                       | 8,509,972    | 8,163,265  | 0.04         | 0.04      | 1.13      | 1.09      |
| FORD MOTOR COMPANY<br>(REG) 3.25% 12FEB2032                           | 7,932,734    | 7,170,461  | 0.01         | 0.01      | 1.05      | 0.95      |
| PUBLIC SERVICE<br>OKLAHOMA SER K (REG)<br>3.15% 15AUG2051             | 13,160,881   | 12,712,934 | 0.16         | 0.16      | 1.74      | 1.69      |
| SONOCO PRODUCTS CO<br>(REG) 2.85% 01FEB2032                           | 7,881,069    | 7,496,100  | 0.06         | 0.06      | 1.04      | 1.00      |
| SOUTHWESTERN PUBLIC<br>SERV (REG) 3.75%<br>15JUN2049                  | 10,673,599   | 10,640,662 | 0.15         | 0.15      | 1.41      | 1.41      |
| TOYOTA MOTOR CREDIT<br>CORP SER MTN (REG)<br>2.15% 13FEB2030          | 5,431,959    | 10,355,782 | 0.03         | 0.05      | 0.72      | 1.38      |
| VERIZON<br>COMMUNICATIONS (REG)<br>3.875% 08FEB2029                   | 12,822,053   | 12,408,438 | 0.04         | 0.04      | 1.70      | 1.65      |

董事長: 鍾小鋒

鍾小鋒  
Xiaofeng  
Zhong

(請詳閱後附財務報告附註)

總經理: 黃日康

黃日康

會計主管: 許碧玉

許碧玉



鋒裕匯理證券投資信託股份有限公司  
鋒裕匯理全球投資策略組合證券投資信託基金  
投資明細表(續)

民國一十二年及十一年十二月三十一日

單位:新台幣元

| 投資種類                     | 金 額           |             | 佔已發行股份總數之百分比 |           | 佔淨資產百分比   |           |
|--------------------------|---------------|-------------|--------------|-----------|-----------|-----------|
|                          | 112.12.31     | 111.12.31   | 112.12.31    | 111.12.31 | 112.12.31 | 111.12.31 |
| WP CAREY INC (REG) 2.45% |               |             |              |           |           |           |
| 01FEB2032                | \$ 11,517,817 | 11,012,408  | 0.13         | 0.13      | 1.52      | 1.47      |
| VF CORP SER EMTN (REG)   |               |             |              |           |           |           |
| 4.25% 07MAR2029          | 6,549,341     | -           | 0.04         | -         | 0.87      | -         |
| 小 計                      | 122,809,461   | 123,331,445 |              |           | 16.25     | 16.41     |
| 公司債合計                    | 537,299,998   | 643,852,015 |              |           | 71.06     | 85.61     |
| 金融債-按市價計值                |               |             |              |           |           |           |
| 澳洲                       |               |             |              |           |           |           |
| ERSTE GROUP BANK AG      |               |             |              |           |           |           |
| (REG S) (BR) VAR         |               |             |              |           |           |           |
| 16JAN2031                | 7,047,506     | -           | 0.03         | -         | 0.93      | -         |
| VOLKSBANK WIEN AG SER    |               |             |              |           |           |           |
| EMTN (REG S) (BR) 4.75%  |               |             |              |           |           |           |
| 15MAR2027                | 17,463,056    | -           | 0.10         | -         | 2.31      | -         |
| 小 計                      | 24,510,562    | -           |              |           | 3.24      | -         |
| 丹麥                       |               |             |              |           |           |           |
| DANSKE BANK A/S (REG S)  |               |             |              |           |           |           |
| (BR) VAR 10JAN2031       | 10,584,257    | -           | 0.03         | -         | 1.40      | -         |
| 小 計                      | 10,584,257    | -           |              |           | 1.40      | -         |
| 法國                       |               |             |              |           |           |           |
| SOCIETE GENERALE SER     |               |             |              |           |           |           |
| EMTN (REG S) (BR) 4.125% |               |             |              |           |           |           |
| 21NOV2028                | 10,575,297    | -           | 0.03         | -         | 1.40      | -         |
| 小 計                      | 10,575,297    | -           |              |           | 1.40      | -         |

董事長: 鍾小鋒

鍾小鋒  
Xiaofeng  
Zhong

(請詳閱後附財務報表附註)

總經理: 黃日康


黃日康

會計主管: 許碧玉

許碧玉

鋒裕匯理證券投資信託股份有限公司  
鋒裕匯理全球投資策略綠色債券證券投資信託基金  
投資明細表(續)

民國一十二年及十一年十二月三十一日



單位:新台幣元

| 投資種類                     | 金額            |           | 佔已發行股份總數之百分比 |           | 佔淨資產百分比   |           |
|--------------------------|---------------|-----------|--------------|-----------|-----------|-----------|
|                          | 112.12.31     | 111.12.31 | 112.12.31    | 111.12.31 | 112.12.31 | 111.12.31 |
| <b>德國</b>                |               |           |              |           |           |           |
| AAREAL BANK AG SER       |               |           |              |           |           |           |
| EMTN (REG S) (BR) 0.75%  |               |           |              |           |           |           |
| 18APR2028                | \$ 14,693,208 | 5,199,012 | 0.10         | 0.04      | 1.94      | 0.69      |
| NORDDEUTSCHE             |               |           |              |           |           |           |
| LANDESBANK SER EMTN      |               |           |              |           |           |           |
| (REG S) (BR) 4.875%      |               |           |              |           |           |           |
| 11JUL2028                | 10,865,343    | -         | 0.06         | -         | 1.44      | -         |
| 小計                       | 25,558,551    | 5,199,012 |              |           | 3.38      | 0.69      |
| <b>義大利</b>               |               |           |              |           |           |           |
| INTESA SANPAOLO SPA SER  |               |           |              |           |           |           |
| EMTN (REG S) (BR) 4.875% |               |           |              |           |           |           |
| 19MAY2030                | 7,524,288     | -         | 0.02         | -         | 0.99      | -         |
| 小計                       | 7,524,288     | -         |              |           | 0.99      | -         |
| <b>荷蘭</b>                |               |           |              |           |           |           |
| NIBC BANK NV 0.25%       |               |           |              |           |           |           |
| 09SEP2026                | 9,339,781     | 8,278,275 | 0.04         | 0.04      | 1.23      | 1.10      |
| ABN AMRO BANK NV SER     |               |           |              |           |           |           |
| EMTN (REG S) (BR) 5.25%  |               |           |              |           |           |           |
| 26MAY2026                | 7,892,116     | -         | 0.03         | -         | 1.04      | -         |
| 小計                       | 17,231,897    | 8,278,275 |              |           | 2.27      | 1.10      |
| <b>挪威</b>                |               |           |              |           |           |           |
| SPAREBANK 1 SR BANK ASA  |               |           |              |           |           |           |
| SER EMTN (REG S) 3.75%   |               |           |              |           |           |           |
| 23NOV2027                | 9,699,919     | -         | 0.03         | -         | 1.28      | -         |
| 小計                       | 9,699,919     | -         |              |           | 1.28      | -         |

董事長: 鍾小鋒

鍾小鋒  
Xiaofeng  
Zhong

(請詳閱後附財務報表附註)

總經理: 黃日康

黃日康

會計主管: 許碧玉

許碧玉

鋒裕匯理證券投資信託股份有限公司  
 鋒裕匯理全球投資策略組合債券證券投資信託基金  
 投資明細表(續)  
 民國一十二年六月三十日

單位:新台幣元

| 投資種類                    | 金 額            |             | 佔已發行股份總數之<br>百分比 |           | 佔淨資產百分比   |           |
|-------------------------|----------------|-------------|------------------|-----------|-----------|-----------|
|                         | 112.12.31      | 111.12.31   | 112.12.31        | 111.12.31 | 112.12.31 | 111.12.31 |
| 西班牙                     |                |             |                  |           |           |           |
| BANCO DE SABADELL SA    |                |             |                  |           |           |           |
| SER EMTN (REG S) (BR)   |                |             |                  |           |           |           |
| VAR 10NOV2028           | \$ 10,738,668  | -           | 0.04             | -         | 1.42      | -         |
| BANCO DE CREDITO SOCIAL |                |             |                  |           |           |           |
| SER EMTN (REG) (REG S)  |                |             |                  |           |           |           |
| VAR 14SEP2029           | 7,147,986      | -           | 0.03             | -         | 0.95      | -         |
| 小 計                     | 17,886,654     | -           |                  |           | 2.37      | -         |
| 瑞典                      |                |             |                  |           |           |           |
| SKANDINAVISKA ENSKILDA  |                |             |                  |           |           |           |
| SER EMTN (REG S) (BR)   |                |             |                  |           |           |           |
| 4.125% 29JUN2027        | 7,361,395      | -           | 0.02             | -         | 0.97      | -         |
| 小 計                     | 7,361,395      | -           |                  |           | 0.97      | -         |
| 金融債合計                   | 130,932,820    | 13,477,287  |                  |           | 17.30     | 1.79      |
| 證券投資總額                  | 703,820,773    | 711,759,876 |                  |           | 93.06     | 94.64     |
| 銀行存款                    | 51,476,245     | 19,635,207  |                  |           | 6.81      | 2.61      |
| 其他淨資產(扣除負債)             | 984,138        | 20,681,644  |                  |           | 0.13      | 2.75      |
| 淨資產合計                   | \$ 756,281,156 | 752,076,727 |                  |           | 100.00    | 100.00    |

註：債券主係按涉險國家進行分類。

董事長：鍾小鋒

鍾小鋒  
Xiaofeng  
Zhong

(請詳閱後附財務報表附註)

總經理：黃日康

黃日康

會計主管：許碧玉

許碧玉

鋒裕匯理證券投資信託股份有限公司  
鋒裕匯理全球投資策略綠色債券證券投資信託基金  
淨資產價值變動表

民國一一二年一月一日起至十二月三十一日及  
民國一一一年一月二十四日(基金成立日)至十二月三十一日

單位:新台幣元

|                       | 112年度                 |            | 111.1.24<br>(基金成立日)~111.12.31 |            |
|-----------------------|-----------------------|------------|-------------------------------|------------|
|                       | 金額                    | %          | 金額                            | %          |
| 期初淨資產                 | \$ 752,076,727        | 99         | -                             | -          |
| 收入:                   |                       |            |                               |            |
| 利息收入                  | 22,772,774            | 3          | 20,378,589                    | 3          |
| 其他收入                  | 43                    | -          | 41                            | -          |
|                       | <u>22,772,817</u>     | <u>3</u>   | <u>20,378,630</u>             | <u>3</u>   |
| 費用:                   |                       |            |                               |            |
| 經理費(附註五(二)及六)         | 11,034,113            | 2          | 11,944,094                    | 2          |
| 保管費(附註五(二))           | 1,912,581             | -          | 2,070,311                     | -          |
| 會計師費用                 | 150,000               | -          | 175,000                       | -          |
| 其他費用(附註五(五))          | 108,018               | -          | 122,472                       | -          |
|                       | <u>13,204,712</u>     | <u>2</u>   | <u>14,311,877</u>             | <u>2</u>   |
| 本期淨投資收益               | 9,568,105             | 1          | 6,066,753                     | 1          |
| 發行受益權單位價款             | 214,655,178           | 29         | 997,246,749                   | 133        |
| 買回受益權單位價款             | (247,722,398)         | (33)       | (204,711,258)                 | (27)       |
| 已實現資本(損)益淨額變動         | (28,238,815)          | (3)        | 3,720,320                     | -          |
| 已實現兌換(損)益淨額變動(附註七(一)) | 8,440,937             | 1          | 49,046,263                    | 6          |
| 未實現資本(損)益淨額變動         | 70,161,638            | 9          | (130,607,939)                 | (17)       |
| 未實現兌換(損)益之變動(附註七(一))  | (829,396)             | -          | 50,232,244                    | 7          |
| 收益分配(附註五(四))          | (21,830,820)          | (3)        | (18,916,405)                  | (3)        |
| 期末淨資產                 | <u>\$ 756,281,156</u> | <u>100</u> | <u>752,076,727</u>            | <u>100</u> |

董事長: 鍾小鋒

鍾小鋒  
Xiaofeng  
Zhong

(請詳閱後附財務報表附註)

總經理: 黃日康

黃日康

會計主管: 許碧玉

許碧玉



鋒裕匯理證券投資信託股份有限公司  
鋒裕匯理全球投資等級綠色債券證券投資信託基金  
財務報表附註  
民國一一二年及一一一年十二月三十一日  
(除另有註明者外，所有金額均以新台幣元為單位)

一、基金沿革及業務範圍說明

鋒裕匯理全球投資等級綠色債券證券投資信託基金(以下簡稱本基金)，於民國一一一年一月二十四日業經金融監督管理委員會金管證投字第1110131186號函核准。本基金係依據證券投資信託基金管理辦法及其他相關法令，在國內設立之開放型債券投資信託基金，於民國一一一年一月二十四日成立並開始營運。

本基金投資於中華民國之有價證券為中華民國之政府公債、公司債(含無擔保公司債、次順位公司債、承銷中公司債)、金融債券(含次順位金融債券)、經金管會核准於中華民國境內募集發行之外幣計價債券及國際金融組織債券、依不動產證券化條例募集不動產資產信託受益證券、依金融資產證券化條例公開招募之受益證券或資產基礎證券、以及債券型基金(含固定收益型基金)、貨幣市場型基金或ETF(含反向型ETF、商品ETF及槓桿型ETF)之受益憑證。

本基金投資於外國之有價證券為：

- (一)由外國國家或機構所保證或發行之債券(含政府公債、公司債(含次順位公司債、轉換公司債)、金融債券、金融資產證券化之受益證券或資產基礎證券、不動產資產信託受益證券(REATs)、符合美國Rule144A 規定之債券應附有自買進日起一年內將公開募集銷售之轉換權(於中華民國法令許可範圍內)、及本國企業赴海外發行之公司債(含次順位公司債))。
- (二)於外國證券集中交易所及其他經金管會核准之外國店頭市場交易之封閉式債券型(含固定收益型)、貨幣市場型基金受益憑證、基金股份、投資單位(包括反向型ETF、商品ETF及槓桿型ETF)，以及追蹤、模擬或複製債券指數表現之ETF(含反向型ETF、商品ETF及槓桿型ETF)。
- (三)經金管會核准或申報生效得募集及銷售之債券型基金(含固定收益型基金)、貨幣市場型基金受益憑證、基金股份、投資單位。

本基金之經理公司為鋒裕匯理證券投資信託股份有限公司，保管機構為元大商業銀行股份有限公司，國外受託保管機構為香港上海匯豐銀行有限公司。

二、通過財務報表之日期及程序

本財務報表已於民國一一三年二月二十日經本基金之經理公司董事長通過發佈。

**鋒裕匯理證券投資信託股份有限公司**  
**鋒裕匯理全球投資等級綠色債券證券投資信託基金財務報表附註(續)**

**三、重大會計政策之彙總說明**

**(一)遵循聲明**

本基金財務報表係依照證券投資信託基金之相關法令及財團法人中華民國會計研究發展基金會所公布之企業會計準則公報及其解釋(以下簡稱「企業會計準則公報」)編製。

**(二)債券投資**

國外債券以計算日當日經理公司依序由彭博資訊(Bloomberg)、路透社(Reuters)所提供，並依序以可獲得之最近收盤價格、成交價、買價、中價加計至計算日前一營業日止應收之利息為準。持有暫停交易者，以基金經理公司洽商國外受託保管機構或其他獨立專業機構提供之公允價格為準。

債券買進及賣出係於成交日入帳，出售成本按平均法計算。利息收入係按應計基礎計算。已實現及未實現資本利得(損失)帳列為資本帳戶之調整。

**(三)受益憑證**

海外受益憑證上市上櫃者，以計算日當日經理公司依序由彭博資訊(Bloomberg)、路透社(Reuters)所取得各相關證券交易市場之最近收盤價格為準；未上市上櫃者，以計算日當日經理公司所提供之最新單位淨資產價值計算之，如無法取得基金管理機構最新單位淨資產價值，以經理公司取得最近公告之單位淨資產價值價格為主。

出售時係於成交日入帳，成本按移動加權平均法計算，已實現資本利得或損失帳列為資本帳戶之調整。

**(四)以外幣為準之交易事項**

以外幣為準之交易事項，係按交易當時幣別入帳。本基金國外資產淨值之匯率兌換，係以計算日臺北時間上午十一點前自彭博資訊系統(Bloomberg)所提供之計算日前一營業日各該外幣對美元之匯率計算，再按計算日前一營業日臺北外匯經紀股份有限公司所示美元對新臺幣之收盤匯率換算為新臺幣。如換算當日無法取得彭博資訊系統(Bloomberg)所提供之外匯匯率時，則以路透社(Reuters)所提供之最近收盤匯率為準。

但基金保管機構、國外受託保管機構、與其他指定交易銀行間之匯款，其匯率以實際匯款時之匯率為準。

**(五)損益平準**

係發行或買回受益權單位之價款內，包含發行日或申請買回日前屬原受益權單位持有人可分配收益之金額，使本基金於以後年度分配收益時，所有受益權單位均能配得相同之收益。

**鋒裕匯理證券投資信託股份有限公司**  
**鋒裕匯理全球投資等級綠色債券證券投資信託基金財務報表附註(續)**

(六)所得稅

本基金非屬課稅個體，基金投資之利得無須繳納營利事業所得稅，利息收入扣繳稅額依財政部91年11月27日發布之台財稅第0910455815號函規定，以信託基金為納稅義務人之扣繳稅款，不得申請退回，應俟實際分配時依比例分配於受益人。因之，本公司基金之利息收入係以淨額入帳，扣繳稅款列為備忘記錄。

(七)應收發行受益憑證款

已發行受益權單位而待向代理銷售機構收取發行款者，列為應收發行受益憑證款。

(八)應付贖回受益憑證款

因贖回受益權單位而待支付之款項，列為應付贖回受益憑證款。

(九)衍生工具交易

換匯交易以財務報表日外匯市場之結算匯率評價，惟財務報表日當日外匯市場無相當於合約剩餘期間之遠期匯率時，得以線性差補方式計算之。上述依市價法評價產生之未到期合約價值利益帳列應收遠期外匯款，評價產生之未到期合約價值損失帳列應付遠期外匯款。於合約結清日，將產生之兌換差額列為已實現資本利得或損失項下。

**四、假設及估計不確定性之主要來源**

管理階層依企業會計準則公報編製本財務報表時，必須作出假設及估計，其將對會計政策之採用及資產、負債、收益及費用之報導金額有所影響。實際結果可能與估計存有差異。

管理當局持續檢視估計及基本假設，會計估計變動於變動期間及受影響之未來期間予以認列。

本基金財務報表未有會計政策涉及重大判斷之情事；其假設及估計之不確定性未存有將於未來次一年度造成重大調整之重大風險。

**五、重要會計項目之說明**

(一)銀行存款

|      | <u>112.12.31</u>     | <u>111.12.31</u>  |
|------|----------------------|-------------------|
| 活期存款 | \$ 16,485,328        | 6,655,604         |
| 外幣存款 | <u>34,990,917</u>    | <u>12,979,603</u> |
|      | <u>\$ 51,476,245</u> | <u>19,635,207</u> |

(二)經理費及保管費

本基金應付經理公司及保管機構之服務報酬，係按基金每日淨資產價值分別按每年1.50%及0.26%之比率逐日計算並按月給付。

**鋒裕匯理證券投資信託股份有限公司**  
**鋒裕匯理全球投資等級綠色債券證券投資信託基金財務報表附註(續)**

**(三)借款情形**

依金管證投字第1020042494號函及金管證投字第10500447681號函規定，本基金並無借款之情事。

**(四)收益分配**

依據本基金證券投資契約之規定，本基金A2類型與N2類型各幣別計價受益權單位之收益全部併入基金資產，不予分配；AD類型與ND類型受益權單位投資中華民國及中國大陸（不含港澳）境外所得之利息收入、基金收益分配、其他收入、已實現資本利得扣除資本損失（包括已實現及未實現資本損失）及本基金應負擔之各項成本費用屬於各該分配收益類型受益權單位應負擔者後，均為各該分配收益類型受益權單位之可分配收益。上述可分配收益，經理公司應於本基金成立日起屆滿二個月後，按月就下列收益來源決定分配金額，並於決定分配金額後，依原證券投資信託的規定：

- 1.就本基金各分配收益類型受益權單位之投資中華民國及中國大陸（不含港澳）境外所得之利息收入、基金收益分配、其他收入，經理公司得分別依各該類型受益權單位之孳息收入之情況，決定應分配之金額。
- 2.除前述可分配收益外，本基金各分配收益類型受益權單位投資中華民國及中國大陸（不含港澳）境外所得之有價證券已實現資本利得扣除資本損失（包括已實現及未實現之資本損失）及本基金應負擔之各項成本費用屬於各該類型受益權單位應負擔者後之可分配收益為正數時，由經理公司決定應分配之金額。
- 3.可歸屬於各分配收益類型受益權單位並於中華民國及中國大陸（不含港澳）境外所得所為之外幣間匯率避險交易所衍生之已實現資本利得扣除資本損失（包括已實現及未實現之資本損失）為正數時，亦為各該類型受益權單位之可分配收益，並由經理公司決定應分配之金額。
- 4.本基金各分配收益類型受益權單位其可分配收益情形，經理公司依收益之情況自行決定分配之金額或不予分配。前述分配之金額可超出該類型受益權單位之可分配收益，故各類型受益權單位之配息可能涉及本金。
- 5.本基金各分配收益類型受益權單位可分配收益之分配，每月分配之情形，由經金管會核准辦理公開發行公司之簽證會計師出具收益分配核閱報告後即得進行分配，但收益分配內容如涉及已實現資本利得扣除資本損失（包括已實現及未實現資本損失）時，應洽簽證會計師出具查核簽證報告後，始得分配。收益分配應於每月結束後之第二十個營業日前分配之。有關前述收益分配，其分配基準日，由經理公司於期前依信託契約規定之方式公告之。
- 6.每次分配之總金額，應由基金保管機構以「鋒裕匯理全球投資等級綠色債券證券投資信託基金可分配收益專戶」之名義，按新臺幣及外幣開立帳戶分別存入，不再視為本基金資產之一部分，但其所生之孳息應併入各分配收益類型受益權單位之資

鋒裕匯理證券投資信託股份有限公司  
鋒裕匯理全球投資等級綠色債券證券投資信託基金財務報表附註(續)

產。各分配收益類型受益權單位可分配收益，依收益分配基準日發行在外之各分配收益類型受益權單位總數平均分配，收益分配之給付應以受益人為受款人之記名劃線禁止背書轉讓票據或匯款方式為之，經理公司並應公告其計算方式及分配之金額、地點、時間及給付方式。但給付各分配收益類型受益權單位之受益人之收益分配未達下列數額時，受益人（除透過基金銷售機構以特定金錢信託方式、財富管理專戶申購本基金者或經經理公司同意者外）授權經理公司以該筆收益分配金額再申購本基金受益權單位：

- (1)AD與ND新臺幣計價受益權單位：新臺幣壹仟元（含）；
- (2)AD與ND美元計價受益權單位：美元壹佰元（含）；
- (3)AD與ND人民幣計價受益權單位：人民幣陸佰元（含）；
- (4)AD與ND澳幣計價受益權單位：澳幣壹佰元（含）；
- (5)AD與ND南非幣計價受益權單位：南非幣壹仟元（含）。

民國一一二年一月一日至十二月三十一日及一一一年一月二十四日(基金成立日)至十二月三十一日各類受益權單位已分配收益如下：

鋒裕匯理證券投資信託股份有限公司  
鋒裕匯理全球投資等級綠色債券證券投資信託基金財務報表附註(續)

| 配息相關日期 |           | 112年1月1日至12月31日 |           |           |           |         |           |         |         |         |           |            |
|--------|-----------|-----------------|-----------|-----------|-----------|---------|-----------|---------|---------|---------|-----------|------------|
|        |           | 已發放收益分配         |           |           |           |         |           |         |         |         |           |            |
| 配息月份   | 除息日       | TWD-AD          | TWD-ND    | USD-AD    | USD-ND    | CNY-AD  | CNY-ND    | AUD-AD  | AUD-ND  | ZAR-AD  | ZAR-ND    | 合計         |
| 111/12 | 112/01/17 | \$ 103,229      | 385,571   | 212,660   | 793,778   | 46,775  | 194,257   | 27,350  | 78,468  | 43,627  | 88,403    | 1,974,118  |
| 112/01 | 112/02/14 | 86,506          | 339,560   | 180,648   | 672,485   | 39,375  | 150,840   | 22,510  | 64,403  | 42,856  | 86,711    | 1,685,894  |
| 112/02 | 112/03/14 | 98,943          | 374,340   | 194,265   | 718,507   | 41,999  | 160,891   | 23,326  | 68,468  | 43,093  | 88,010    | 1,811,842  |
| 112/03 | 112/04/14 | 94,601          | 374,877   | 192,794   | 710,555   | 42,085  | 161,221   | 23,493  | 68,958  | 43,654  | 88,949    | 1,801,187  |
| 112/04 | 112/05/15 | 94,964          | 374,324   | 193,115   | 715,978   | 41,875  | 168,310   | 23,644  | 73,493  | 42,499  | 85,371    | 1,813,573  |
| 112/05 | 112/06/14 | 96,849          | 378,643   | 191,512   | 712,656   | 42,738  | 165,608   | 24,026  | 74,681  | 44,099  | 81,205    | 1,812,017  |
| 112/06 | 112/07/14 | 97,783          | 376,778   | 192,694   | 717,725   | 41,624  | 169,345   | 24,293  | 75,512  | 45,491  | 83,650    | 1,824,895  |
| 112/07 | 112/08/14 | 106,338         | 382,565   | 194,922   | 733,679   | 42,001  | 171,408   | 23,730  | 73,760  | 42,444  | 80,839    | 1,851,686  |
| 112/08 | 112/09/14 | 111,258         | 374,050   | 192,422   | 732,996   | 42,216  | 172,550   | 23,652  | 73,517  | 42,844  | 82,172    | 1,847,677  |
| 112/09 | 112/10/16 | 118,256         | 421,534   | 181,034   | 603,924   | 42,496  | 195,289   | 23,549  | 73,749  | 45,100  | 84,032    | 1,788,963  |
| 112/10 | 112/11/14 | 147,190         | 429,845   | 178,832   | 597,592   | 46,297  | 212,227   | 24,057  | 75,250  | 46,522  | 89,224    | 1,847,036  |
| 112/11 | 112/12/14 | 145,660         | 401,985   | 162,008   | 576,046   | 45,993  | 210,224   | 24,182  | 73,517  | 45,419  | 86,898    | 1,771,932  |
|        |           | \$ 1,301,577    | 4,614,072 | 2,266,906 | 8,285,921 | 515,474 | 2,132,170 | 287,812 | 873,776 | 527,648 | 1,025,464 | 21,830,820 |

~6~



鋒裕匯理證券投資信託股份有限公司  
鋒裕匯理全球投資等級綠色債券證券投資信託基金財務報表附註(續)

| 配息相關日期 |           | 111年1月24日(基金成立日)至12月31日 |                  |                  |                  |                |                  |                |                |                |                  |                   |  |
|--------|-----------|-------------------------|------------------|------------------|------------------|----------------|------------------|----------------|----------------|----------------|------------------|-------------------|--|
| 配息月份   | 除息日       | 已實現收益分配                 |                  |                  |                  |                |                  |                |                |                |                  |                   |  |
| 111/03 | 111/04/14 | TWD-AD                  | TWD-ND           | USD-AD           | USD-ND           | AUD-AD         | AUD-ND           | CNY-AD         | CNY-ND         | ZAR-AD         | ZAR-ND           | 合計                |  |
|        |           | \$ 164,247              | 326,237          | 274,968          | 842,675          | 69,134         | 151,875          | 28,796         | 81,423         | 64,685         | 141,746          | 2,145,786         |  |
| 111/04 | 111/05/16 | 149,861                 | 326,249          | 254,978          | 849,335          | 63,836         | 232,564          | 27,464         | 81,326         | 59,808         | 131,380          | 2,176,801         |  |
| 111/05 | 111/06/14 | 139,111                 | 325,501          | 243,853          | 837,060          | 64,190         | 233,814          | 26,709         | 80,192         | 56,610         | 130,357          | 2,137,397         |  |
| 111/06 | 111/07/14 | 137,195                 | 323,767          | 245,129          | 837,467          | 64,107         | 233,510          | 26,204         | 78,676         | 52,679         | 122,479          | 2,121,213         |  |
| 111/07 | 111/08/15 | 112,746                 | 322,850          | 241,939          | 818,003          | 63,864         | 232,627          | 27,182         | 81,611         | 55,323         | 115,766          | 2,071,911         |  |
| 111/08 | 111/09/14 | 111,685                 | 323,941          | 251,102          | 849,273          | 64,369         | 236,262          | 27,115         | 81,411         | 53,960         | 113,852          | 2,112,970         |  |
| 111/09 | 111/10/14 | 107,981                 | 369,221          | 235,697          | 861,764          | 58,584         | 219,072          | 25,886         | 73,650         | 51,107         | 105,837          | 2,108,799         |  |
| 111/10 | 111/11/14 | 107,625                 | 367,072          | 225,367          | 819,863          | 54,330         | 204,612          | 27,015         | 77,509         | 49,833         | 102,767          | 2,035,993         |  |
| 111/11 | 111/12/14 | 107,669                 | 385,571          | 221,993          | 807,211          | 49,690         | 190,873          | 26,579         | 76,257         | 46,063         | 93,629           | 2,005,535         |  |
|        |           | <u>\$ 1,138,120</u>     | <u>3,070,409</u> | <u>2,195,026</u> | <u>7,522,651</u> | <u>552,104</u> | <u>1,935,209</u> | <u>242,950</u> | <u>712,055</u> | <u>490,068</u> | <u>1,057,813</u> | <u>18,916,405</u> |  |

~7~

鋒裕匯理證券投資信託股份有限公司  
鋒裕匯理全球投資等級綠色債券證券投資信託基金財務報表附註(續)

(五)交易成本

本基金之交易成本主要為交易手續費，交易手續費包含為完成基金投資標的之交易或交割費用及經紀商手續費等。

|       | 112年度            | 111年度         |
|-------|------------------|---------------|
| 交易手續費 | \$ <u>25,691</u> | <u>48,011</u> |

(六)受益權單位之變動

本基金民國一一二年一月一日至十二月三十一日及一一一年一月二十四日(基金成立日)至十二月三十一日發行在外之受益權單位變動如下：

新台幣

|         | 112年1月1日至12月31日     |                     |                     |                      |
|---------|---------------------|---------------------|---------------------|----------------------|
|         | A2類型                | N2類型                | AD類型                | ND類型                 |
| 期初受益權單位 | 3,039,283.42        | 1,935,300.00        | 2,785,894.07        | 10,309,375.12        |
| 發行受益權單位 | 3,510,727.20        | 882,885.34          | 3,373,042.03        | 5,481,223.18         |
| 買回受益權單位 | (4,289,376.38)      | (864,310.99)        | (2,149,759.26)      | (4,342,913.35)       |
| 期末受益權單位 | <u>2,260,634.24</u> | <u>1,953,874.35</u> | <u>4,009,176.84</u> | <u>11,447,684.95</u> |

|         | 111年1月24日(基金成立日)至12月31日 |                     |                     |                      |
|---------|-------------------------|---------------------|---------------------|----------------------|
|         | A2類型                    | N2類型                | AD類型                | ND類型                 |
| 發行受益權單位 | 6,343,262.20            | 3,402,553.70        | 4,506,600.26        | 11,214,593.56        |
| 買回受益權單位 | (3,303,978.78)          | (1,467,253.70)      | (1,720,706.19)      | (905,218.44)         |
| 期末受益權單位 | <u>3,039,283.42</u>     | <u>1,935,300.00</u> | <u>2,785,894.07</u> | <u>10,309,375.12</u> |

美元

|         | 112年1月1日至12月31日   |                   |                   |                   |
|---------|-------------------|-------------------|-------------------|-------------------|
|         | A2類型              | N2類型              | AD類型              | ND類型              |
| 期初受益權單位 | 324,676.93        | 408,598.99        | 195,845.58        | 725,764.48        |
| 發行受益權單位 | 7,175.75          | 88,184.06         | 20,851.78         | 8,134.51          |
| 買回受益權單位 | (78,580.86)       | (79,920.00)       | (57,230.68)       | (173,779.73)      |
| 期末受益權單位 | <u>253,271.82</u> | <u>416,863.05</u> | <u>159,466.68</u> | <u>560,119.26</u> |

|         | 111年1月24日(基金成立日)至12月31日 |                   |                   |                   |
|---------|-------------------------|-------------------|-------------------|-------------------|
|         | A2類型                    | N2類型              | AD類型              | ND類型              |
| 發行受益權單位 | 512,472.09              | 500,923.89        | 266,053.93        | 807,028.44        |
| 買回受益權單位 | (187,795.16)            | (92,324.90)       | (70,208.35)       | (81,263.96)       |
| 期末受益權單位 | <u>324,676.93</u>       | <u>408,598.99</u> | <u>195,845.58</u> | <u>725,764.48</u> |



鋒裕匯理證券投資信託股份有限公司  
鋒裕匯理全球投資等級綠色債券證券投資信託基金財務報表附註(續)

人民幣

|         | 112年1月1日至12月31日   |                   |                   |                     |
|---------|-------------------|-------------------|-------------------|---------------------|
|         | A2類型              | N2類型              | AD類型              | ND類型                |
| 期初受益權單位 | 94,160.54         | 167,194.69        | 272,547.75        | 1,048,658.21        |
| 發行受益權單位 | 18,031.49         | 115,542.67        | 64,457.79         | 507,751.61          |
| 買回受益權單位 | (3,710.32)        | (5,465.50)        | (11,000.00)       | (43,526.89)         |
| 期末受益權單位 | <u>108,481.71</u> | <u>277,271.86</u> | <u>326,005.54</u> | <u>1,512,882.93</u> |

|         | 111年1月24日(基金成立日)至12月31日 |                   |                   |                     |
|---------|-------------------------|-------------------|-------------------|---------------------|
|         | A2類型                    | N2類型              | AD類型              | ND類型                |
| 發行受益權單位 | 100,686.24              | 167,194.69        | 290,627.75        | 1,063,258.21        |
| 買回受益權單位 | (6,525.70)              | -                 | (18,080.00)       | (14,600.00)         |
| 期末受益權單位 | <u>94,160.54</u>        | <u>167,194.69</u> | <u>272,547.75</u> | <u>1,048,658.21</u> |

澳幣

|         | 112年1月1日至12月31日  |                  |                  |                   |
|---------|------------------|------------------|------------------|-------------------|
|         | A2類型             | N2類型             | AD類型             | ND類型              |
| 期初受益權單位 | 29,441.76        | 57,207.81        | 35,662.14        | 102,034.49        |
| 發行受益權單位 | 1,042.31         | -                | 112.13           | 11,203.52         |
| 買回受益權單位 | (3,293.90)       | (6,972.20)       | -                | (4,900.00)        |
| 期末受益權單位 | <u>27,190.17</u> | <u>50,235.61</u> | <u>35,774.27</u> | <u>108,338.01</u> |

|         | 111年1月24日(基金成立日)至12月31日 |                  |                  |                   |
|---------|-------------------------|------------------|------------------|-------------------|
|         | A2類型                    | N2類型             | AD類型             | ND類型              |
| 發行受益權單位 | 36,210.19               | 57,207.81        | 37,187.14        | 107,674.10        |
| 買回受益權單位 | (6,768.43)              | -                | (1,525.00)       | (5,639.61)        |
| 期末受益權單位 | <u>29,441.76</u>        | <u>57,207.81</u> | <u>35,662.14</u> | <u>102,034.49</u> |

南非幣

|         | 112年1月1日至12月31日  |                   |                   |                   |
|---------|------------------|-------------------|-------------------|-------------------|
|         | A2類型             | N2類型              | AD類型              | ND類型              |
| 期初受益權單位 | 104,857.70       | 556,787.76        | 448,339.88        | 909,897.49        |
| 發行受益權單位 | 1,679.41         | -                 | 32,065.10         | 32,250.58         |
| 買回受益權單位 | (20,000.00)      | (10,800.00)       | (25,125.00)       | (73,662.04)       |
| 期末受益權單位 | <u>86,537.11</u> | <u>545,987.76</u> | <u>455,279.98</u> | <u>868,486.03</u> |

**鋒裕匯理證券投資信託股份有限公司**  
**鋒裕匯理全球投資等級綠色債券證券投資信託基金財務報表附註(續)**

|         | 111年1月24日(基金成立日)至12月31日 |                   |                   |                   |
|---------|-------------------------|-------------------|-------------------|-------------------|
|         | A2類型                    | N2類型              | AD類型              | ND類型              |
| 發行受益權單位 | 260,693.00              | 556,787.76        | 483,575.56        | 1,043,735.33      |
| 買回受益權單位 | (155,835.30)            | -                 | (35,235.68)       | (133,837.84)      |
| 期末受益權單位 | <u>104,857.70</u>       | <u>556,787.76</u> | <u>448,339.88</u> | <u>909,897.49</u> |

**六、關係人交易**

(一)關係人之名稱及關係

| 關 係 人 名 稱                        | 與 本 基 金 之 關 係 |
|----------------------------------|---------------|
| 鋒裕匯理證券投資信託股份有限公司<br>(以下簡稱鋒裕匯理投信) | 本基金之經理公司      |

(二)與關係人交易事項

本基金民國一一二年一月一日至十二月三十一日及一一一年一月二十四日(基金成立日)至十二月三十一日與關係人交易事項如下：

|        |                      | 112年度                |            | 111.1.24<br>(基金成立日)~<br>111.12.31 |            |
|--------|----------------------|----------------------|------------|-----------------------------------|------------|
| 關 係 人  | 內 容                  | 金 額                  | 佔該項<br>目之% | 金 額                               | 佔該項<br>目之% |
| 鋒裕匯理投信 | 經 理 費                | \$ <u>11,034,113</u> | <u>100</u> | <u>11,944,094</u>                 | <u>100</u> |
|        |                      | 112.12.31            |            | 111.12.31                         |            |
| 關 係 人  | 內 容                  | 金 額                  | 佔該項<br>目之% | 金 額                               | 佔該項<br>目之% |
| 鋒裕匯理投信 | 應付經理費                | \$ <u>946,148</u>    | <u>100</u> | <u>971,680</u>                    | <u>100</u> |
|        | 其他應付款<br>(後收手續<br>費) | \$ <u>545,158</u>    | <u>86</u>  | <u>853,336</u>                    | <u>89</u>  |

**七、金融工具相關資訊**

(一)本基金從事之衍生工具相關資訊如下：

1. 本基金承作之換匯交易，主要係為規避外幣資產因匯率變動產生之風險。截至民國一一二年及一一一年十二月三十一日止，本基金持有之衍生工具明細如下：

| 項 目     | 112.12.31 |       | 111.12.31     |            |
|---------|-----------|-------|---------------|------------|
|         | 帳面金額      | 名目本金  | 帳面金額          | 名目本金       |
| 資 產：    |           |       |               |            |
| 應收遠期外匯款 | \$ -      | EUR - | 1,695,670 USD | 35,264,344 |
| 應收遠期外匯款 | -         | CAD - | 6,524 CAD     | 739,426    |

**鋒裕匯理證券投資信託股份有限公司**  
**鋒裕匯理全球投資等級綠色債券證券投資信託基金財務報表附註(續)**

| 項 目     | 112.12.31    |               | 111.12.31 |                |
|---------|--------------|---------------|-----------|----------------|
|         | 帳面金額         | 名目本金          | 帳面金額      | 名目本金           |
| 負 債：    |              |               |           |                |
| 應付遠期外匯款 | \$ 3,575,349 | EUR12,749,855 | 1,229,133 | EUR 13,272,737 |
| 應付遠期外匯款 | 511,677      | GBP 2,148,630 | 223,126   | GBP 2,407,410  |
| 應付遠期外匯款 | 307,849      | USD39,758,014 | 687       | CNH 2,443      |
| 應付遠期外匯款 | 305,635      | CAD 382,719   | -         | CAD -          |
| 應付遠期外匯款 | -            | ZAR 270       | -         | ZAR -          |

- 2.截至民國一一二年及一一一年十二月三十一日止，上述未到期之換匯交易產生之未實現評價損益分別為損失4,700,510元及利益249,248元，帳列未實現兌換損益淨額。本基金民國一一二年一月一日至十二月三十一日及一一一年一月二十四日(基金成立日)至十二月三十一日因換匯交易產生之已實現兌換損益分別為損失19,471,675元及利益38,167,574元，帳列已實現兌換損益淨額。

(二)非衍生工具之公允價值：

本基金非衍生工具之公允價值，估計基礎如下：

- 1.短期金融工具以其在淨資產價值報告書上之帳面金額估計其公允價值；因為此類工具到期日甚近，其帳面金額應屬估計公允價值之合理基礎。此方法應用於應收付款項等。
- 2.金融資產如有活絡市場公開報價時，則以此市場價格為公允價值。

(三)財務風險資訊

1.市場風險

本基金投資之債券投資，其公允價值將隨市場利率波動而變動，因此本基金將暴露於市場價格變動之風險。另本基金從事換匯交易均係為避險性質，其因匯率變動產生之損益大致會與被避險項目之損益相抵銷，故市場價格風險並不重大。

2.信用風險

本基金主要的潛在信用風險係源自於銀行存款、債務證券及應收款項等之金融工具。本基金針對各項投資標的以及交易對手之信用風險，明確訂定各項信用評等等級之投資上限與交易管理政策，以達到分散信用風險之目的，故本基金所持有之金融工具應不致有重大之信用風險顯著集中之虞。

3.流動性風險

本基金投資之債券均具活絡市場，故預期可輕易在市場上以接近公允價值之價格迅速出售，足可支應本基金之流動性需要，故本基金之流動性風險甚低。

4.利率變動之現金流量風險

本基金之債券投資係以固定利率計息，故債券投資之未來現金流量並不會因市場利率變動而波動。

鋒裕匯理證券投資信託股份有限公司  
鋒裕匯理全球投資等級綠色債券證券投資信託基金財務報表附註(續)

八、具重大影響之外幣資產與負債

本基金具重大影響之外幣金融資產及金融負債之資訊列示如下：

|              | 112.12.31 |              |       |             | 111.12.31 |            |       |             |
|--------------|-----------|--------------|-------|-------------|-----------|------------|-------|-------------|
|              | 幣別        | 外幣           | 匯率    | 新台幣         | 幣別        | 外幣         | 匯率    | 新台幣         |
| <b>金融資產</b>  |           |              |       |             |           |            |       |             |
| <u>貨幣性項目</u> |           |              |       |             |           |            |       |             |
|              | USD       | \$ 8,010,608 | 30.74 | 246,206,027 | USD       | 8,600,464  | 30.71 | 264,103,045 |
|              | EUR       | 12,587,981   | 34.01 | 428,095,546 | EUR       | 11,863,406 | 32.77 | 388,709,675 |
|              | GBP       | 1,775,708    | 39.13 | 69,492,110  | GBP       | 1,933,684  | 36.99 | 71,534,569  |
|              | CAD       | 552,986      | 23.19 | 12,823,321  | CAD       | 761,065    | 22.68 | 17,263,091  |
|              | ZAR       | 413          | 1.66  | 686         | ZAR       | 4,853      | 1.81  | 8,776       |
|              | CNH       | 1,205        | 4.32  | 5,200       | CNH       | 85,643     | 4.44  | 379,993     |
|              | AUD       | 23           | 20.91 | 488         | AUD       | 25         | 20.87 | 519         |
| <u>衍生工具</u>  |           |              |       |             |           |            |       |             |
|              | USD       | -            | -     | -           | USD       | -          | -     | 1,695,670   |
|              | CAD       | -            | -     | -           | CAD       | -          | -     | 6,524       |
| <b>金融負債</b>  |           |              |       |             |           |            |       |             |
| <u>貨幣性項目</u> |           |              |       |             |           |            |       |             |
|              | USD       | 20,152       | 30.74 | 619,369     | USD       | 107,556    | 30.71 | 3,302,825   |
|              | AUD       | 960          | 20.91 | 20,074      | AUD       | 1,410      | 20.87 | 29,417      |
|              | ZAR       | -            | -     | -           | ZAR       | 4,538      | 1.81  | 8,206       |
|              | CNH       | -            | -     | -           | CNH       | 85,650     | 4.44  | 380,026     |
| <u>衍生工具</u>  |           |              |       |             |           |            |       |             |
|              | USD       | 307,849      | -     | 39,758,014  | USD       | -          | -     | -           |
|              | EUR       | 3,575,349    | -     | 12,749,855  | EUR       | -          | -     | 1,229,133   |
|              | GBP       | 511,677      | -     | 2,148,630   | GBP       | -          | -     | 223,126     |
|              | CAD       | 305,635      | -     | 382,719     | CAD       | -          | -     | -           |
|              | ZAR       | -            | -     | 270         | ZAR       | -          | -     | -           |
|              | CNH       | -            | -     | -           | CNH       | -          | -     | 687         |

九、合併事項：無。

十、調整基金淨資產價值之比率達到規定可容忍偏差率標準：無。

十一、其他：無。

封底

經理公司：鋒裕匯理證券投資信託股份有限公司

負責人：董事長 王大智



鋒裕匯理證券投資信託股份有限公司

電話：02-8101-0696

網址：[www.amundi.com.tw](http://www.amundi.com.tw)

地址：台北市信義路5段7號32樓之1

【鋒裕匯理投信獨立經營管理】