

聯博全球非投資等級債券證券投資信託基金

(基金之配息來源可能為本金)

公開說明書

- 一、基金名稱：聯博全球非投資等級債券證券投資信託基金 (基金之配息來源可能為本金)
- 二、基金種類：非投資等級債券型基金
- 三、基本投資方針：請參閱本公開說明書【基金概況】壹、九之說明
- 四、基金型態：開放式
- 五、投資地區：國內、外
- 六、計價幣別：新臺幣、美元、人民幣、澳幣及南非幣
- 七、本次核准發行總面額：本基金首次淨發行總面額最高為新臺幣肆佰億元，第一次追加發行外幣計價受益權單位淨發行總面額為等值新臺幣貳佰億元，第一次追加發行新臺幣計價受益權單位淨發行總面額為新臺幣貳佰億元，第二次追加發行外幣計價受益權單位淨發行總面額為等值新臺幣貳佰億元，第二次追加發行新臺幣計價受益權單位淨發行總面額為新臺幣貳佰億元，合計本基金淨發行總面額最高為等值新臺幣壹仟貳佰億元。其中：
 - (一)新臺幣計價受益權單位首次淨發行總面額最高為新臺幣貳佰億元；第一次追加發行新臺幣計價受益權單位淨發行總面額為新臺幣貳佰億元；第二次追加發行新臺幣計價受益權單位淨發行總面額為新臺幣貳佰億元，合計本基金新臺幣計價受益權單位淨發行總面額為新臺幣陸佰億元；
 - (二)外幣計價受益權單位首次淨發行總面額最高為等值新臺幣貳佰億元；第一次追加發行外幣計價受益權單位總面額為等值新臺幣貳佰億元；第二次追加發行外幣計價受益權單位總面額為等值新臺幣貳佰億元，合計本基金外幣計價受益權單位淨發行總面額為等值新臺幣陸佰億元。
- 八、本次核准發行受益權單位數
 - (一)新臺幣計價受益權單位首次淨發行受益權單位總數最高為貳拾億個基準受益權單位；第一次追加發行新臺幣計價受益權單位淨發行受益權單位總數最高為貳拾億個基準受益權單位；第二次追加發行新臺幣計價受益權單位淨發行受益權單位總數最高為貳拾億個基準受益權單位，合計本基金新臺幣計價受益權單位淨發行受益權單位總數最高為陸拾億個基準受益權單位；
 - (二)外幣計價受益權單位首次淨發行受益權單位總數最高為貳拾億個基準受益權單位；第一次追加發行外幣計價受益權單位淨發行受益權單位總數最高為貳拾億個基準受益權單位；第二次追加發行外幣計價受益權單位淨發行受益權單位總數最高為貳拾億個基準受益權單位，合計本基金外幣計價受益權單位淨發行受益權單位總數最高為陸拾億個基準受益權單位。
- 九、保證機構名稱：無，本基金非保本型
- 十、證券投資信託事業名稱：聯博證券投資信託股份有限公司
- 十一、注意事項：
 - (一) 本基金經金融監督管理委員會核准，惟不表示絕無風險。由於非投資等級債券之信用評等未達投資等級或未經信用評等，且對利率變動的敏感度甚高，故本基金可能會因利率上升、市場流動性下降，或債券發行機構違約不支付本金、利息或破產而蒙受虧損。本基金不適合無法承擔相關風險之投資人。基金經理公司以往之經理績效不保證基金之最低投資收益；基金經理公司除盡善良管理人之注意義務外，不負責本基金之盈虧，亦不保證最低之收益，投資人申購前應詳閱基金公開說明書。本基金配息可能涉及本金，投資人於申購時應謹慎考量。本基金進行配息前未先扣除應負擔之相關費用。本基金最近 12 個月內配息組成相關資料已揭露於聯博投信網站。
 - (二) 投資人投資以非投資等級債券為訴求之基金不宜占其投資組合過高之比重。基金非投資等級債券之投資占顯著比重者，適合「能承受較高風險之非保守型」之投資人。

- (三) 本基金之主要投資風險包括債券發行人違約之信用風險、利率變動之風險、流動性風險、外匯管制及匯率變動之風險及政治、經濟風險。另本基金投資於非投資等級債券，此類有價證券較易發生債券發行公司可能因發生財務危機等因素，無法依債券發行契約按時支付債券利息或償還本金，致基金產生損失。又本基金最高可投資基金總資產 30% 於美國 144A 債券，該債券屬私募性質，較可能發生流動性不足，財務訊息揭露不完整或因價格不透明導致波動性較大之風險。本基金適合能承受較高風險之非保守型投資人，投資人宜斟酌個人風險承擔能力及資金可運用期間之長短後投資。本基金可能投資於未達一定之信用評等或無信用評等之轉換公司債。有關本基金運用限制及投資風險之揭露請詳見第 64 頁至第 66 頁及第 69 頁至第 82 頁之說明。
- (四) 匯率變動風險：本基金包含新臺幣、美元、人民幣、澳幣及南非幣計價類型，如投資人以非本基金計價幣別之貨幣換匯後申購本基金者，須自行承擔匯率變動之風險。此外，因投資人與銀行進行外匯交易有賣價與買價之差異，投資人進行換匯時須承擔買賣價差，此價差依各銀行報價而定。人民幣目前無法自由兌換，且受到外匯管制及限制。另人民幣為管制性貨幣，其流動性有限，相關的換匯作業亦可能產生較高的結匯成本。
- (五) 本基金得為避險目的從事衍生自信用相關金融商品交易(即信用違約交換(CDS)及信用違約交換指數(CDX Index, 如 CDX 系列指數、Itraxx 系列指數與 CMBX 系列指數等)，另亦得為增加投資效率目的承作信用違約交換指數(CDS Index, 如 CDX 系列指數、Itraxx 系列指數與 CMBX 系列指數等)交易，承作衍生自信用相關商品固然可利用信用違約商品來避險或增加投資報酬，惟從事此類交易可能存在交易對手的信用風險、流動性風險及市場風險，且縱使為避險操作亦無法完全規避違約造成無法還本的損失以及必須承擔屆時賣方無法履約的風險，敬請投資人留意。
- (六) 本基金最高可投資基金總資產 30% 於具損失吸收能力債券(含應急可轉換債券(Contingent Convertible Bond, CoCo Bond)及具總損失吸收能力(Total Loss-Absorbing Capacity, TLAC)債券)，該類債券可能包括金融領域集中度風險、導致部分或全部債權減記、息票取消、流動性風險、債權轉換股權等變動風險。詳細投資風險，請參閱本基金公開說明書壹、伍、投資風險揭露之十九、其他投資標的或特定投資策略之風險。
- (七) 投資遞延手續費 N 類型各計價類別受益權單位之受益人，其手續費之收取將於買回時支付，且該費用將依持有期間而有所不同，其餘費用之計收與前收手續費類型完全相同，亦不加計分銷費用，請詳閱公開說明書【基金概況】、玖、二、受益人應負擔費用之項目及其計算、給付方式。
- (八) 為避免因受益人短線交易頻繁，造成基金管理及交易成本增加，進而損及基金長期持有之受益人之權益，並稀釋基金之獲利，本基金不歡迎受益人進行短線交易。
- (九) 本基金不允許投資人進行擇時交易行為，且保留基金拒絕接受來自有擇時交易之虞投資人新增申購之交易指示等事項。
- (十) 本公開說明書之內容如有虛偽或隱匿之情事者，應由本證券投資信託事業與負責人及其他曾在公開說明書上簽章者依法負責。
- (十一) 本基金投資無受存款保障、保險安定基金或其他相關機制之保障，投資人需自負盈虧。
- (十二) 因基金交易所生紛爭，投資人可先向本公司提出申訴，若對本公司處理結果不接受者，投資人得向中華民國證券投資信託暨顧問商業同業公會(網址：<https://www.sitca.org.tw/>)或財團法人金融消費評議中心提出申訴(財團法人金融消費評議中心電話：0800-789-885，網址：<https://www.foi.org.tw/>)。
- (十三) 基金買賣係以投資人之判斷為之，投資人應瞭解並承擔交易可能產生之損益，且最大可能損失達原始金額。
- (十四) 查詢本公開說明書之網址：1. 公開資訊觀測站：<https://mops.twse.com.tw>
2. 聯博投信：<https://www.abfunds.com.tw>

聯博證券投資信託股份有限公司
刊印日期：中華民國一一三年四月

封裡

壹、基金相關機構及人員

一、經理公司總公司：

名稱：聯博證券投資信託股份有限公司
地址：台北市信義路五段7號81樓及81樓之1
網址：<https://www.abfunds.com.tw>
電話：(02)8758-3888
傳真：(02)8758-3951
經理公司發言人
姓名：龔俊誠
職稱：執行副總經理
電話：(02)8758-3843
電子郵件信箱：benjamin.kung@AllianceBernstein.com

二、基金保管機構

名稱：合作金庫商業銀行股份有限公司
地址：臺北市中正區館前路77號
電話：(02)2311-8811
網址：<https://www.tcb-bank.com.tw>

三、受託管理機構：

※海外投資業務

名稱：聯博資產管理公司 (ALLIANCEBERNSTEIN L.P.)
地址：501 Commerce Street Nashville TN 37203
電話：1(212) 969-1000
網址：<https://www.AllianceBernstein.com>

※外匯兌換交易及匯率避險管理業務

名稱：Brown Brothers Harriman & Co.
地址：140 Broadway, New York, New York 10005
電話：1 (212) 493-8500
網址：www.bbh.com

四、國外投資顧問公司

無。

五、國外受託保管機構：

名稱：花旗銀行香港分行 (Citibank N.A. Hong Kong Branch /Global Transaction Services)
地址：39/F Citibank Tower Citibank Plaza, 3 Garden Road Central, Hong Kong
電話：852-2868-8888
網址：www.citibank.com/transactionservices/home/

六、基金保證機構：無。

七、受益憑證簽證機構：無 (本基金受益憑證採無實體發行，免辦理簽證)。

八、受益憑證事務代理機構：

名稱：美商道富銀行台北分公司 (State Street Bank and Trust Company, Taipei Office)
地址：10675 台北市敦化南路二段 207 號 19 樓
電話：(02)2735-1200

網址：<https://www.statestreet.com>

九、基金之財務報告簽證會計師

會計師姓名：陳賢儀、林維琪會計師

事務所名稱：資誠聯合會計師事務所

地址：台北市基隆路一段 333 號 27 樓

電話：(02)2729-6666

網址：<https://www.pwc.com.tw>

十、證券投資信託事業或基金經信用評等機構評等者，信用評等機構之名稱、地址、網址及電話：無。

十一、公開說明書之陳列處所、分送方法及索取之方法：

陳列處所：基金經理公司、基金保管機構及銷售機構

分送方式：向經理公司索取者，經理公司將以郵寄或電子郵件傳輸方式分送投資人

索取方法：投資人可於營業時間內前往陳列處所索取或至下列網址查詢下載

聯博投信 (<https://www.abfunds.com.tw>) 或公開資訊觀測站
(<https://mops.twse.com.tw>)

目錄

【基金概況】	7
壹、基金簡介	7
貳、基金性質	53
參、證券投資信託事業及基金保管機構之職責	54
肆、基金投資	58
伍、投資風險揭露	69
陸、收益分配	82
柒、申購受益憑證	82
捌、買回受益憑證	84
玖、受益人之權利及費用負擔	86
拾、基金之資訊揭露	90
拾壹、基金運用狀況	94
【證券投資信託契約主要內容】	105
壹、基金名稱、基金經理公司名稱、基金保管機構名稱及基金存續期間	105
貳、基金發行總面額及受益權單位總數	105
參、受益憑證之發行及簽證	105
肆、受益憑證之申購(信託契約第五條)	106
伍、基金之成立與不成立(信託契約第七條)	106
陸、受益憑證之上市及終止上市	106
柒、基金之資產(信託契約第九條)	106
捌、基金應負擔之費用(信託契約第十條)	107
玖、受益人之權利、義務與責任(信託契約第十一條)	108
拾、證券投資信託事業之權利、義務與責任(信託契約第十二條)	108
拾壹、基金保管機構之權利、義務與責任(信託契約第十三條)	108
拾貳、運用基金投資證券之基本方針及範圍(信託契約第十四條)	108
拾參、收益分配(信託契約第十五條)	108
拾肆、受益憑證之買回(信託契約第十七條)	108
拾伍、基金淨資產價值及受益權單位淨資產價值之計算(信託契約第二十條及第二十一條)	108
拾陸、經理公司之更換(信託契約第二十二條)	110
拾柒、基金保管機構之更換(信託契約第二十三條)	110
拾捌、信託契約之終止(信託契約第二十四條)	111
拾玖、基金之清算(信託契約第二十五條)	111
貳拾、受益人名簿(信託契約第二十七條)	112
貳拾壹、受益人會議(信託契約第二十八條)	112
貳拾貳、通知及公告(信託契約第三十一條)	112
貳拾參、證券投資信託契約之修正(信託契約第三十四條)	112
【證券投資信託事業概況】	113
壹、事業簡介	113
貳、事業組織	117
參、利害關係公司揭露	125
肆、營運情形	127
伍、受處罰之情形	130
陸、訴訟或非訟事件	130
【基金銷售及買回機構之名稱、地址及電話】	131
【特別記載事項】	133

壹、證券投資信託事業遵守中華民國證券投資信託暨顧問商業同業公會會員自律公約之 聲明書.....	133
貳、證券投資信託事業內部控制制度聲明書.....	134
參、證券投資信託事業就公司治理運作情形載明之事項.....	136
肆、本次發行之基金信託契約與契約範本條文對照表.....	140
伍、其它應特別記載之事項.....	204
【附錄一】主要投資地區（國）經濟環境、主要投資證券市場.....	205
【附錄二】證券投資信託基金資產價值之計算標準.....	213
【附錄三】中華民國證券投資信託暨顧問商業同業公會證券投資信託基金淨資產價值計 算之可容忍偏差率標準及處理作業辦法.....	219
【附錄四】最近二年度證券投資信託事業之會計師查核報告、資產負債表、損益表及股 東權益變動表及基金之年度財務報告.....	222

【基金概況】

壹、基金簡介

一、發行總面額

本基金首次淨發行總面額最高為新臺幣肆佰億元，最低為新臺幣參億元，第一次追加發行外幣計價受益權單位淨發行總面額為等值新臺幣貳佰億元，第一次追加發行新臺幣計價受益權單位淨發行總面額為新臺幣貳佰億元，第二次追加發行外幣計價受益權單位淨發行總面額為等值新臺幣貳佰億元，第二次追加發行新臺幣計價受益權單位淨發行總面額為新臺幣貳佰億元，合計本基金淨發行總面額最高為等值新臺幣壹仟貳佰億元。其中：

- (一) 新臺幣計價受益權單位首次淨發行總面額最高為新臺幣貳佰億元；第一次追加發行新臺幣計價受益權單位淨發行總面額為新臺幣貳佰億元，第二次追加發行新臺幣計價受益權單位淨發行總面額為新臺幣貳佰億元，合計本基金新臺幣計價受益權單位淨發行總面額為新臺幣陸佰億元；
- (二) 外幣計價受益權單位首次淨發行總面額最高為等值新臺幣貳佰億元；第一次追加發行外幣計價受益權單位總面額為等值新臺幣貳佰億元；第二次追加發行外幣計價受益權單位總面額為等值新臺幣貳佰億元，合計本基金外幣計價受益權單位淨發行總面額為等值新臺幣陸佰億元。

二、基準受益權單位、受益權單位總數及各類型受益權單位與基準受益權單位之換算比率

- (一) 基準受益權單位：指用以換算各類型受益權單位，計算本基金總受益權單位數之依據。
- (二) 本基金新臺幣計價受益權單位首次淨發行受益權單位總數最高為貳拾億個基準受益權單位；第一次追加發行新臺幣計價受益權單位淨發行受益權單位總數最高為貳拾億個基準受益權單位；第二次追加發行新臺幣計價受益權單位淨發行受益權單位總數最高為貳拾億個基準受益權單位，合計本基金新臺幣計價受益權單位淨發行受益權單位總數最高為陸拾億個基準受益權單位；外幣計價受益權單位首次淨發行受益權單位總數最高為貳拾億個基準受益權單位；第一次追加發行外幣計價受益權單位淨發行受益權單位總數最高為貳拾億個基準受益權單位；第二次追加發行外幣計價受益權單位淨發行受益權單位總數最高為貳拾億個基準受益權單位，合計本基金外幣計價受益權單位淨發行受益權單位總數最高為陸拾億個基準受益權單位。
- (三) 各類型受益權單位與基準受益權單位之換算比率

各類型受益權單位	換算比率
新臺幣計價受益權單位	1:1
美元計價受益權單位(註)	1:47.1
人民幣計價受益權單位(註)	1:7.7
澳幣計價受益權單位(註)	1:35.7
南非幣計價受益權單位(註)	1:3.9

(註)

新臺幣計價受益權單位與基準受益權單位之換算比率為 1:1；美元計價受益權單位與基準受益權單位之換算比率，以美元計價受益權單位面額按本基金成立日前一營業日依台北外匯經紀股份有限公司所取得新臺幣與美元之收盤匯率換算為新臺幣後，除以基準受益權單位面額得出，以四捨五入計算至小數點第一位；美元以外之其他外幣計價受益權單位與基準受益權單位之換算比率，以該外幣計價受益權單位面額按本基金成立日前一營業日依彭博資訊系統 (Bloomberg) 該幣別與美元之收盤匯率換算為美元，再依美元對新臺幣之收盤匯率換算為新臺幣後，除以基準受益權單位面額得出，以四捨五入計算至小數點第一位。

本基金成立日之前一營業日為 104 年 04 月 01 日，當日美元與新臺幣之收盤兌換匯率為 31.4；人民幣與新臺幣之收盤兌換匯率為 5.1；澳幣與新臺幣之收盤兌換匯率為 23.8；南非幣與新臺幣之收盤兌換匯率為 2.6。

三、每受益權單位面額

每一新臺幣計價受益權單位面額為新臺幣壹拾元；外幣計價受益權單位每一受益權單位面額均為該計價幣別壹拾伍元。

四、得否追加發行

經理公司募集本基金，經金管會核准後，於符合法令所規定之條件時，得辦理追加募集。

五、成立條件

(一) 本基金之成立條件，為依本基金證券投資信託契約（以下簡稱信託契約）第三條第四項之規定，於開始募集日起三十天內募足最低淨發行總面額新臺幣參億元整。

(二) 本基金符合成立條件時，經理公司應即向金管會報備，經金管會核備後始得成立。

(三) 本基金之成立日為民國 104 年 4 月 2 日。

六、預定發行日期

本基金受益憑證於民國 104 年 4 月 8 日發行之。

七、存續期間

本基金之存續期間為不定期限；本基金信託契約終止時，本基金存續期間即為屆滿。

八、投資地區及標的

經理公司應以分散風險、確保基金之安全為原則，以誠信原則及專業經營方式，將本基金投資於中華民國及外國之有價證券。本基金係全球型非投資等級債券基金，得投資於全球之各國家與地區。本基金投資範疇涵蓋全球，以擴大掌握投資機會。本基金預計投資之主要國家/地區，包含美國、英國、巴西、法國、盧森堡、義大利、南非、土耳其、加拿大、德國、委內瑞拉、印尼、愛爾蘭、瑞士、墨西哥、象牙海岸、多明尼加共和國、阿根廷、荷蘭、阿拉伯大公國、挪威、葡萄牙、西班牙、哥倫比亞、薩爾瓦多、巴貝多、比利時、澳門、中國、澳大利亞、尚比亞、哥斯大黎加、印度、菲律賓、日本、香港、巴林、尼日利亞、莫桑比克、新加坡、黎巴嫩、巴基斯坦、瑞典、保加利亞、牙買加、斯里蘭卡、智利、丹麥、瓜地馬拉、秘魯、

肯亞、摩洛哥、塞爾維亞、百慕達、羅馬尼亞、蒙古、哈薩克、香港、紐西蘭、韓國及俄羅斯等。並依下列規範進行投資：

(一)本基金投資於中華民國之有價證券為中華民國之政府公債、公司債(含次順位公司債、無擔保公司債、承銷中公司債)、轉換公司債、交換公司債、附認股權公司債、金融債券(含次順位金融債券)、依金融資產證券化條例公開招募之受益證券或資產基礎證券、依不動產證券化條例募集之不動產資產信託受益證券、經金管會核准於我國境內募集發行之國際金融組織債券，以及債券型(含固定收益型基金)、貨幣市場型基金受益憑證(含反向型 ETF 及槓桿型 ETF)。

(二)本基金投資之外國有價證券為：

1.由外國國家或機構所保證或發行之債券(含政府公債、公司債、金融債券、金融資產證券化之受益證券或資產基礎證券、不動產資產信託受益證券(REATs)、由金融機構發行具損失吸收能力之債券(含應急可轉換債券(Contingent Convertible Bond, CoCo Bond)及具總損失吸收能力(Total Loss-Absorbing Capacity, TLAC)債券)、符合美國 Rule 144A 規定之債券及本國企業赴海外發行之公司債)。

2.於外國證券交易所及其他經金管會核准之外國店頭市場交易之債券型(含固定收益型基金)、貨幣市場型基金受益憑證、基金股份、投資單位(含反向型 ETF 及槓桿型 ETF) 及追蹤、模擬或複製債券指數表現之 ETF (Exchange Traded Fund)。

3.經金管會核准或申報生效得募集及銷售之債券型(含固定收益型基金)、貨幣市場型基金受益憑證、基金股份、投資單位。

(三)若暫停交易轉換公司債或債券為「問題公司債處理規則」所稱之問題公司債，則依「問題公司債處理規則」辦理。

九、基本投資方針及範圍簡述

經理公司應以分散風險、確保基金之安全，以誠信原則及專業經營方式，將本基金投資於前述壹、八之有價證券。並依下列規範進行投資：

(一)原則上，本基金自成立日起三個月後，整體債券投資組合之加權平均存續期間在一年以上。自成立日起六個月後：

1.投資於外國有價證券之總金額不低於本基金淨資產價值之百分之六十(含)；

2.投資於非投資等級債券之總金額不低於本基金淨資產價值之百分之六十(含)；本基金原持有之債券，日後若因信用評等調升，致使該債券不符合本項第(二)款「非投資等級債券」定義時，則該債券不得計入前述「非投資等級債券」百分之六十之範圍，且經理公司應於三個月內採取適當處置，以符合前述投資比例限制；

3.投資所在國家或地區之國家主權評等未達公開說明書所列信用評等機構評定等級者，投資該國或地區之政府債券及其他債券總金額，不得超過本基金淨資產價值之百分之三十；

(二)前述「非投資等級債券」，係指下列債券；惟債券發生信用評等不一致者，若任一信用評等機構評定為投資等級債券者，該債券即為投資等級債券。但如有關法令或相關規定修正前述「非投資等級債券」之規定時，從其規定：

- 1.政府公債：發行國家主權評等未達下述所列信用評等機構評定等級。
- 2.第 1 目以外之債券：該債券之債務發行評等未達下述所列信用評等機構評定等級或未經信用評等機構評等。但轉換公司債、未經信用評等機構評等之債券，其債券保證人之長期債務信用評等符合下述所列信用評等機構評定達一定等級以上或其屬具優先受償順位債券且債券發行人之長期債務信用評等符合下述所列信用評等機構評定達一定等級以上者，不在此限。
- 3.金融資產證券化之受益證券或資產基礎證券、不動產資產信託受益證券 (REATs)：該受益證券或基礎證券之債務發行評等未達下述所列信用評等機構評定等級或未經信用評等機構評等。

前述信用評等機構及其評定等級如下：

信用評等機構名稱	信用評等等級
中華信用評等股份有限公司	twBBB-
澳洲商惠譽國際信用評等股份有限公司台灣分公司	BBB-(twn)
Fitch, Inc.	BBB-
Moody's Investor Services, Inc.	Baa3
Standard & Poor's Rating Services	BBB-

- (三)本基金所投資之債券，不包括以國內有價證券、本國上市、上櫃公司於海外發行之有價證券、國內證券投資信託事業於海外發行之基金受益憑證、未經金管會核准或申報生效得募集及銷售之境外基金為連結標的之連動型或結構型債券。
- (四)但依經理公司之專業判斷，在特殊情形下，為分散風險、確保基金安全之目的，得不受前述投資比例之限制。所謂特殊情形，係指：
 - 1.本基金信託契約終止前一個月；
 - 2.任一或合計投資達本基金淨資產價值百分之二十(含)以上之投資所在國或地區發生政治、經濟或社會情勢之重大變動、法令政策變更或有不可抗力情事，致有影響該國或區域經濟發展及金融市場安定之虞等情形；
 - 3.任一或合計投資達本基金淨資產價值百分之二十(含)以上之投資所在國或地區或中華民國因實施外匯管制導致無法匯出者；
 - 4.任一或合計投資達本基金淨資產價值百分之二十(含)以上之投資所在國或地區發生該國貨幣單日兌美元匯率跌幅達百分之五者；
- (五)俟前款第 2、3、4 目特殊情形結束後三十個營業日內，經理公司應立即調整，以符合第(一)款所訂投資比例限制。
- (六)經理公司得以現金、存放於銀行、從事債券附買回交易或買入短期票券或其他經金管會規定之方式保持本基金之資產，並指示基金保管機構處理。上開資產存放之銀行、債券附買回交易對象及短期票券發行人、保證人、承兌人或標的物之信用評等，應符合金管會核准或認可之信用評等機構評等達一定等級以上者。
- (七)經理公司得為避險目的，從事換匯、遠期外匯、換匯換利交易、新臺幣對外幣間匯率選擇權、及一籃子外幣間匯率避險等交易(Proxy hedge)(含換匯、遠期外

匯、換匯換利及匯率選擇權)或其他經金管會核准交易之證券相關商品。本基金於從事本項所列外幣間匯率選擇權及匯率避險交易之操作當時，其價值與期間，不得超過所有外國貨幣計價資產之價值與期間，並應符合中華民國中央銀行或金管會之相關規定，如因有關法令或相關規定修改者，從其規定。

(八)經理公司得為避險操作或增加投資效率之目的，運用本基金從事衍生自債券、債券指數、利率之期貨、選擇權、利率交換及 TBA (To Be Announced)等證券相關商品之交易；另經理公司亦得為避險操作之目的，運用本基金資產從事衍生自貨幣之期貨或選擇權交易，或為增加投資效率之目的，運用本基金資產從事衍生自貨幣之匯率遠期交易(含無本金遠期交易)或匯率交換交易，但從事前開證券相關商品交易均須符合金管會「證券投資信託事業運用證券投資信託基金從事證券相關商品交易應行注意事項」及其他金管會所訂之相關規定。

(九)經理公司從事衍生自信用相關金融商品交易應遵守下列規定，惟如有關法令另有規定或修正者，從其規定：

1. 本基金承作衍生自信用相關金融商品交易(即信用違約交換(CDS)及信用違約交換指數(CDS Index, 如 CDX 系列指數、iTraxx 系列指數與 CMBX 系列指數等)交易)，得為避險操作目的作為信用保護的買方。

2. 本基金得為增加投資效率之目的，承作信用違約交換指數(CDS Index, 如 CDX 系列指數、iTraxx 系列指數與 CMBX 系列指數等)交易。

3. 與經理公司從事衍生自信用相關金融商品交易之交易對手，除不得為經理公司之利害關係人外，如該交易係於店頭市場且未經第三方結算機構方式為之者，並應符合下列任一信用評等機構評定之長期發行人信用評等等級：

(1) 經 Standard & Poor's Corporation 評定，長期債務信用評等達 BBB-級(含)以上，短期債務信用評等達 A-3 級(含)以上者；或

(2) 經 Moody's Investors Service 評定，長期債務信用評等達 Baa3 級(含)以上，短期債務信用評等達 P-3 級(含)以上者；或

(3) 經 Fitch Ratings Ltd. 評定，長期債務信用評等達 BBB-級(含)以上，短期債務信用評等達 F3 級(含)以上者；或

(4) 經中華信用評等股份有限公司評定，長期債務信用評等達 twBBB-級(含)以上，短期債務信用評等達 twA-3 級(含)以上者；或

(5) 經澳洲商惠譽國際信用評等股份有限公司台灣分公司評定，長期債務信用評等達 BBB-(tw)級(含)以上，短期債務信用評等達 F3(tw)級(含)以上者。

【有關本基金投資於由金融機構所發行具損失吸收能力之債券(含應急可轉換債券(Contingent Convertible Bond, CoCo Bond)及具總損失吸收能力債券(Total Loss-Absorbing Capacity, TLAC))之特別說明事項】

1. 由金融機構所發行具損失吸收能力債券(含應急可轉換債券(Contingent Convertible Bond, CoCo Bond)及具總損失吸收能力債券(Total Loss-Absorbing Capacity, TLAC))之債券類型

2008 年金融海嘯後，2010 年出版的巴塞爾協定 III (Basel III) 提高對銀行的資本要求。相關法規要求銀行需建立並維持最低要求的股權資本結構以做為吸收損失時的第一道防線，然後在此基礎上，建立屬於資本結構的債券部位，即應急

可轉換債券(CoCo 債券)的部份，其發行主體為各國銀行，為具備「內部紓困」(bail-in)功能的資本結構的債券。其原理是以債券契約事先定義的最低資本適足率水平做為無法存續觸發點(Point of Non-Viability(PoNV))；PoNV 指的是當監管機關認為發行銀行除非接受公眾救助或者讓債權人承擔損失，否則將無法持續經營，意即當銀行資本適足率低於該最低要求水平時，或者當主管機關權衡決定發行機構已達到無法繼續經營情況時，CoCo 債券將被強制性地轉換成普通股，或者是透過減損該債券全部或部分之債券本金，來降低銀行的負債比率、提高資本充足率，達到內部紓困之目的。根據 Basel III 規定，CoCo 債券之本金可視其發行目的及觸發門檻之高低，而分別列入第二類資本(Tier 2)債券或額外第一類資本(AT1)債券。

- ◎ Tier 2 債券：係次於主順位之無擔保債券。最初源於 1980 年代為滿足總資本要求之監管資本目的而產生。此類債券通常具有固定到期日(通常為“長天期次順位債”)，在某些結構中，於最後到期日前五年附有發行人可買回權，主要因此類債券在到期前五年將每年遞減 20% 的合格資本資格。Tier 2 債券通常在“已破產”的基礎上，其吸收損失順位先於存款及一般債權。
- ◎ AT1 債券：係無到期日之合格資本工具，受償順位次於 Tier 2 且僅優於股權 (CET1)，具有傳統債務(固定期限/可買回、事先訂定固定或浮動票息、可抵稅)及股權特色(無到期日、自主分配)，因此有時被稱為“混合工具”(“hybrid instruments”)。有時此類債券亦被稱為“CoCos”或應急可轉換債券，反映部分 AT1 可以根據合格 CET1 的某些觸發水平或銀行所謂的無法存續觸發點轉換股權。更廣泛地說，AT1s 透過轉換為股權，於發行人觸發特定 CET1 水平時，永久減記或暫時減記以吸收損失，但於銀行價值回復時，亦存在潛在的可能性收回損失。雖然 AT1 無到期日，但附有發行人可買回條件(發行後至少五年)，在監管機構批准下，發行銀行可買回債券。儘管在此一狀況下銀行仍需要用 CET1 或新發行 AT1 取代買回債券，然而發行銀行可於買回日，透過新發行以參考利率重置利率，或將票息切換至固定票息或浮動票息。銀行亦可以根據買回日之參考利率評估新的 AT1 發行利率，決定採行買回或等待下一次買回日，期間可能係每季、每年或此後每 5-10 年一次，依其發行條件而定。AT1 的另一個特點是當發行人違反觸發 CET1 水平時，或者事先所約定的“可用可分配項目”(ADI; available distributable items)不足時，在主管機關建議下，發行人可“遞延”票息，因其票息為非累積故實際上意味著取消票息。一般來說，雖此一特點可使銀行在壓力時期下“持續經營”，但考量對未來資金成本及可再融資性的威脅，迄今取消其 AT1 息票的案例仍為少數。因此 AT1 資本可在銀行持續經營的基礎上吸收損失，允許銀行繼續營運而免於被迫清算。

金融穩定委員會(Financial Stability Board, FSB)於 2015 年引入了總損失吸收能力(TLAC)的監管概念，針對“全球系統重要性銀行”或“G-SIB”(Global Systemically Important Banks; FSB 每年列出此類銀行約 30 家左右)，正式地把某些債券指定為銀行清算期間可用以吸收損失的債券，使銀行能夠進行資本重組，以便在清算過程中繼續履行關鍵職能。此類債券包括主順位非優先(SNP; Senior Non-Preferred)債券、如前述的有到期日的次順位債券(第二類資本：Tier 2)、和額外第一類資本債券(Additional Tier 1; AT1)的可贖回無到期日債券。TLAC 框架的初衷是建立新的損失吸收層，以實現在巴塞爾資本工具不足

以吸收損失時，通過 TLAC 債務工具減記或轉股來實現「內部紓困」(bail-in) 而非請求「外部援助」(bail-out)。

TLAC 概念在理論上僅適用於“全球系統重要性銀行”或“G-SIB”，個別國家或地區的監管機構亦將此概念應用於其“國內系統重要性銀行”(D-SIB)，例如歐洲對自有資金和合格負債最低要求的“MREL”概念(minimum requirement for own funds and eligible liabilities)。

TLAC 與 Basel III 在合格工具構成、最低資本適足率要求、槓桿率、吸收損失順位、適用監管對象等方面具有差異性。合格 TLAC 工具(TLAC-eligible instruments)除 Basel III 認可的受監管資本外，還包含有符合 TLAC 要求的非資本類債務工具。巴塞爾協定引入 TLAC 債務工具後的銀行破產償付順序為：存款、一般債券、符合 TLAC 要求的非資本類債務工具、第二類資本、額外第一類資本、普通股權益第一類資本。這種清償順序安排，使得 TLAC 債務工具既能體現損失吸收能力，又不會影響到一般債權人的利益。

根據 TLAC 工具受償順序，各國落實 TLAC 要求主要有三種模式：一是法定式受償順序，即法律規定受償順序次於處置實體資產負債表上所有非 TLAC 負債；二是合約式受償順序，即發行條件約定受償順序次於其他資產負債表上所有非 TLAC 負債；三是結構性受償順序，即由 G-SIBs 的控股公司發行，其資產負債表中不存在受償順序等同或次於 TLAC 工具的負債。

此外，巴塞爾銀行監管委員會在最低資本要求之外，額外規定最低 TLAC 要求。最低資本要求係指“普通股權益第一類資本”(由“Tier 1 普通股”(股權或“CET1”)及 AT1 組成)和“總資本”(由 Tier 1 及 Tier 2 組成)作為銀行風險加權資產(RWA)比例最低水平。

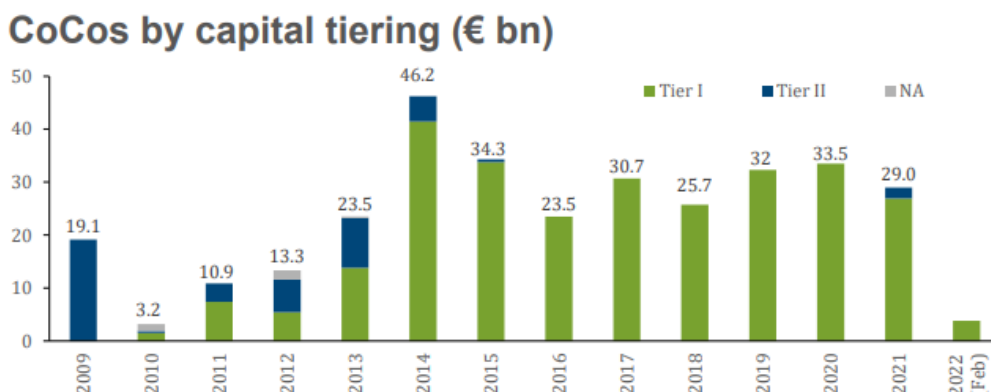
FSB 列出排除於 TLAC 之外的負債包括：存款、衍生性商品、結構性票據、稅務負債、優先於優先順位無擔保債權人的負債、被排除於紓困之外之債務、或清算機構無法減記或轉換為股權之債務而有無法有效賠償或法律挑戰成功的重大風險的任何負債。雖然在某些司法管轄區，優先順位債券可被視為與其中一些被排除在外的負債具同等順位，至少在破產順位排名方面，FSB 允許一定額度(最高 2.5% 的 RWA)可階段性計入 TLAC。儘管如此，銀行的大部分 TLAC 要求都經由發行 SNP、Tier 2 及 AT1 債務達成要求。

◎ 主順位非優先(SNP)債券(在某些市場中有時稱為“TLAC 債務”)：為次於主順位優先債務的無擔保債券。其發行條件以無擔保、具有到期日、且於到期前持有人不能贖回，儘管在某些情況下，發行人於到期日前一年可買回此債務，因合格 TLAC 需符合達到剩餘到期年限至少一年之條件。通常此種類型的債務是由銀行的“營運公司”(operating company)在合約或法定基礎上發行，或由銀行的“控股公司”在結構基礎上發行。

◎ Tier 2 債券：如前述。

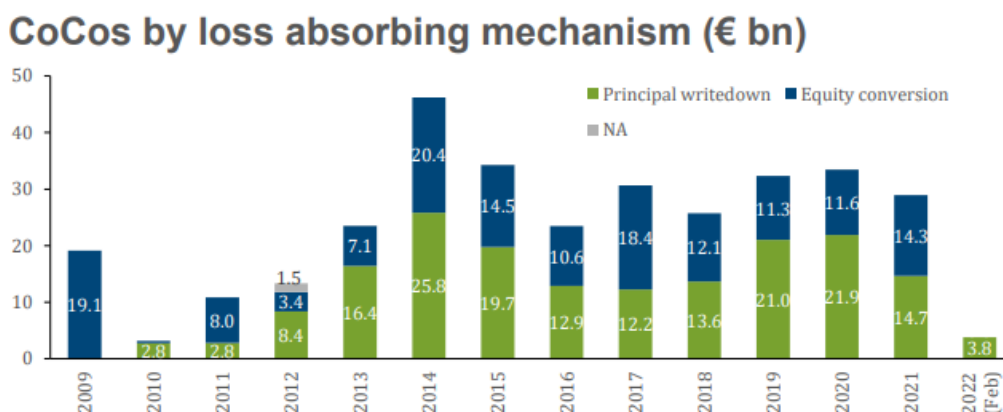
◎ AT1 債券：如前述。

下圖為歐洲銀行所發行之 CoCo 債券，近幾年 AT1 發行量遠高於 T2。



資料來源：The Association for Financial Markets in Europe (AFME)

下圖為歐洲銀行所發行 CoCo 債券之損失吸收機制分佈情形，近幾年本金減損類型所占發行比重普遍較強制轉換普通股類型之比重為高。



資料來源：The Association for Financial Markets in Europe (AFME)

2. 商品特性釋例

釋例一：A 銀行發行 AT1 類型之 CoCo 債，無到期日次順位，票面利率 6.25%，發行人於發行日後十年可買回，觸發條件為 CET1 ratio < 5.125%，損失吸收方式為永久性減損。

假設基金投資 100 美元至此債券，發行人每年支付 6.25% 之利息，則基金每年可收取 6.25 美元；假定五年後發行人觸發 CET1 ratio < 5.125% 條件，此債券被迫減少 50% 之本金，則五年後基金持有之總額為 50 美元(本金)+31.25 美元(債息) = 81.25 美元。基金所要承擔的損失為此債券減損之本金比例。

釋例二：B 銀行發行 AT1 類型之 CoCo 債，無到期日次順位，票面利率 6%，發行人於發行日後第八年可贖回，觸發條件為 CET1 ratio < 7.00%，損失吸收方式為股權轉換。

假設基金投資 100 美元至此債券，發行人每年支付 6% 之利息，則基金每年可收取 6 美元；假定五年後發行人觸發 CET1 ratio < 7.00% 條件，此債券被迫轉換 B

銀行普通股，則五年後基金持有之總額為轉換後普通股市值+30 美元(債息)。基金所要承擔的損失為轉換後普通股市值之可能跌價損失。

3. 主要投資風險：詳【基金概況】、伍、投資風險揭露。

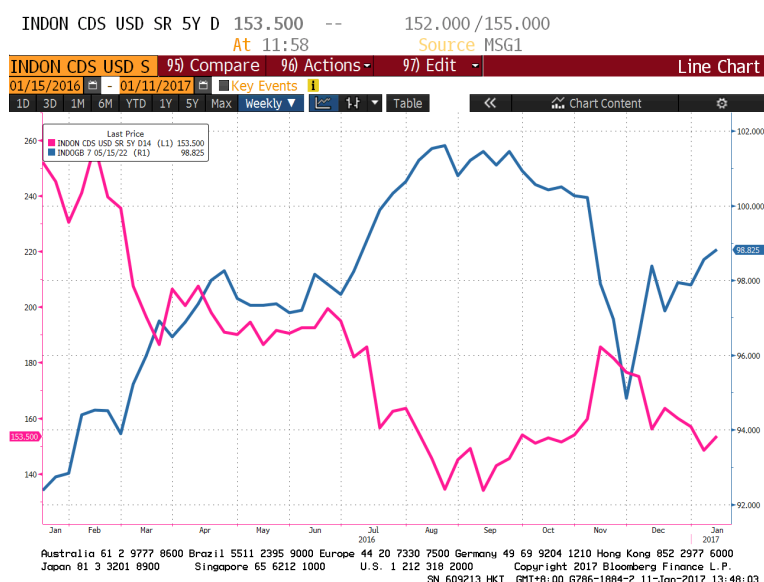
【有關本基金承作衍生自信用之相關金融商品交易之控管措施及投資釋例】

1. 衍生自信用之相關金融商品有許多不同之形式，通常用以做為信用風險移轉之工具。常見的衍生自信用之相關金融商品，包括信用違約交換（Credit Default Swaps；CDS）、信用違約交換指數（例如 CDX、iTraxx 與 CMBX）、信用選擇權（Credit Options）等，以下說明 CDS 與 CDS 指數的定義：

- **信用違約交換（Credit Default Swaps；CDS）**：信用違約交換合約用於將標的債券之信用風險，自信用保護買方移轉至信用保護賣方。信用保護買方向賣方支付一定金額之費用，並於發生違約、信用評等調降、或其他負面信用事件時，由賣方補償買方就標的資產的損失。
- **信用違約交換費用（信用違約交換利差）**：信用保護買方按季向賣方支付之費用。利差依據標的資產名目價值之百分比計算。違約風險越高之債券，買方需支付之信用違約交換利差越高，違約風險可分為信用違約交換合約之存續期間，與債券發行機構或債券本身之信用風險。

例如：X 債券與 Y 債券擁有相同存續期。發行機構 X 之信用評等為 AA，發行機構 Y 則為 BB。X 債券之信用違約交換利差可能每年為 10 個基本點，而 Y 債券利差則為每年 50 個基本點。

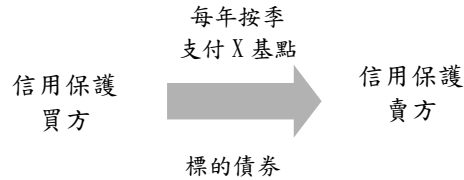
圖一：印尼美元計價五年期政府公債價格以及印尼五年期主權信用違約交換利差之走勢圖



倘若信用違約交換合約存續期間未發生負面信用事件，信用保護賣方所得之獲利將為：利差 × 標的資產名目價值 × 信用違約交換合約存續期（年）

例如：A 銀行以 Y 債券為標的資產，銷售價值 1000 萬元之信用保護，每年利差為 50 個基點(每個基本點為 0.01%)，存續期 10 年。倘若未發生信用事件，A 銀行獲利為： $0.005 \times 1000 \text{ 萬} \times 10 = 50 \text{ 萬元}$

信用違約交換 (未違約)

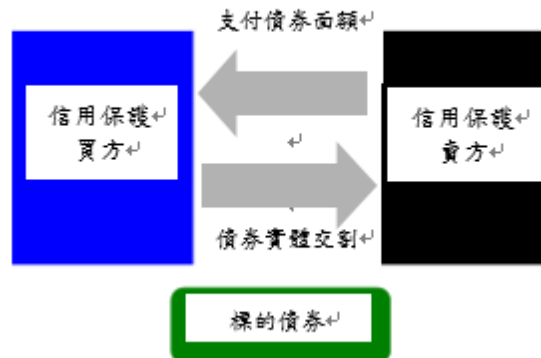


信用事件：如信用違約交換合約所定義，信用事件常為違約事件，但亦可包含信用評等的調降、債務重整、破產、或其他的負面信用事件。信用事件發生後，信用保護賣方需透過以下二種方式，就標的資產之損失擇一支付給信用保護買方：

實體交割：信用保護買方將受信用事件影響之標的資產移轉至賣方，並由賣方支付該資產到期之面額價值。

例如：X 機構發生債務違約，導致 X 債券之市值僅剩面額之 8%。假設投資人持有 10,000 張 X 債券（每張面額 1000 元），並擁有價值 1000 萬元之信用違約交換合約，該名投資人可將 X 債券（目前市價僅剩 80 萬元）轉移給信用保護賣方，並獲得賣方全額支付面額價值（1000 萬元）。

信用違約交換 (發生違約)



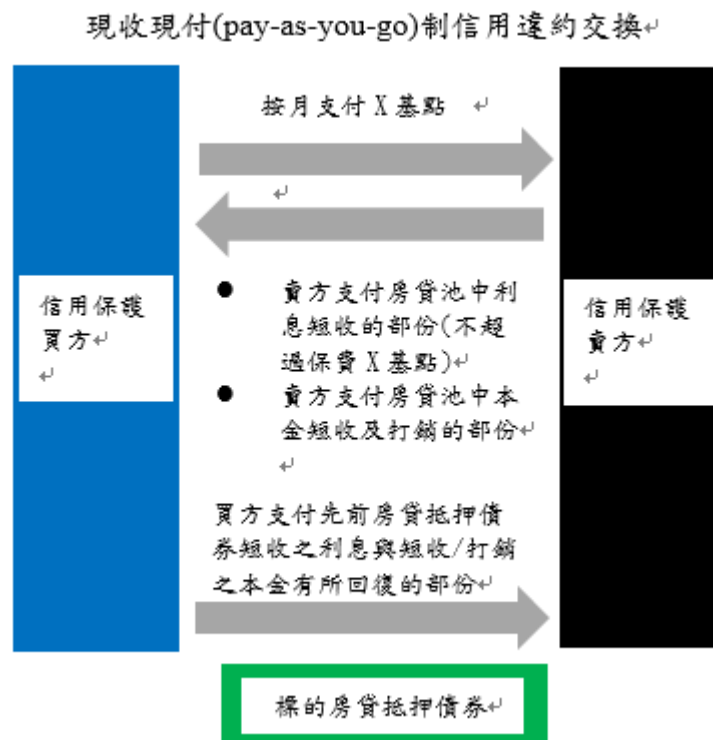
現金結算：信用保護賣方向買方支付債券面額與市價之差價。信用保護買方無須實際持有標的債券，在此情形下現金結算為唯一結算方式。

例如：B 基金以前述之 X 債券作為標的資產，購入價值 1000 萬元之信用保護，但未實際持有 X 債券。在上述案例中，信用保護賣方需支付 B 基金 920 萬元（1000 萬元面額減去 80 萬元市值）。

現收現付(pay-as-you-go)制信用違約交換：針對房貸抵押債券類別之信用違約交換，其信用風險之交換採現收現付(pay-as-you-go)制進行，有別於前述針對一般債券之信用違約交換合約其在信用事件發生時即告終止，並逕進入現金結算與債券交割之程序；房貸抵押債券之信用事件通常僅

發生於其房貸池中一部份房貸之利息或本金的短收，而池中其他部份之房貸其還本付息仍按時正常進行，透過現收現付制之合約設計，原信用違約交換合約仍將持續有效，而僅就已發生違約之房貸部份進行賠付。

現收現付(pay-as-you-go)制之信用違約交換合約中，信用保護買方按月向賣方支付保險費用，而信用保護賣方則按月將該房貸抵押債券之房貸池所實際發生之信用事件，包括利息短收的部份(以約定保費金額為上限)以及本金短收及壞帳打銷的部份之理賠金支付給信用保護之買方；而若賣方原已賠付之短收之利息及本金於嗣後有所回復(recovered)，則信用保護之買方再將先前自賣方針對該短收部份所收取之理賠金返還給賣方。



- **信用違約交換指數：**信用違約交換指數（如 CDX、iTraxx 與 CMBX 等）用於衡量特定族群之信用違約交換合約報價（費用）之整體表現。投資人可據此針對一籃子信用違約交換合約可能面臨之違約風險購入信用保護。常見之信用違約交換指數系列包含 CDX 系列指數、iTraxx 系列指數與 CMBX 系列指數：

iTraxx：iTraxx 系列指數由國際指數公司（International Index Company）編纂，由包含歐洲、亞洲、中東、非洲等信用違約交換市場中，流動性最高之成分合約所組成。範例如下：

指數	系列	版本	天期	票息	到期日	價格	利差
MARKIT ITRX ASIAXJ IG 06/23	29	1	5 YR	100	6/20/2023	101.14	76.12
MARKIT ITRX AUSTRALIA 06/23	29	1	5 YR	100	6/20/2023	101.56	66.93
MARKIT ITRX EUR SNR FIN 06/23	29	1	5 YR	100	6/20/2023	101.86	63.45

MARKIT ITRX EUR SUB FIN 06/23	29	1	5 YR	100	6/20/2023	98.33	127.30
MARKIT ITRX EUR XOVER 06/23	29	1	5 YR	500	6/20/2023	110.03	285.83
MARKIT ITRX EUROPE 06/23	29	1	5 YR	100	6/20/2023	102.13	58.70
MARKIT ITRX JAPAN 06/23	29	1	5 YR	100	6/20/2023	102.59	50.25

資料來源：Bloomberg, 2018 年 3 月 22 日

CDX：CDX 系列指數由 CDS Index Co 編纂，共計 8 大主要指數，分別包含北美與新興國家信用違約交換市場中，最具流動性之成分合約所組成。範例如下：

指數	系列	版本	天期	票息	到期日	價格	利差
MARKIT CDX.EM.29 06/23	29	1	5 YR	100	6/20/2023	98.16	139.14
MARKIT CDX.NA.HY.29 12/22	29	1	5 YR	500	12/20/2022	106.91	329.10
MARKIT CDX.NA.IG.30 06/23	30	1	5 YR	100	6/20/2023	101.85	61.60

資料來源：Bloomberg, 2018 年 3 月 22 日

CMBX: Markit CMBX 系列指數中之每一個指數均依其信用等級的設定，由 25 個當期最具代表性之商用房貸抵押貸款池中相對應信評等級之商用房貸抵押債券為參照之信用違約交換以等比例加以組成，足以代表當期相對應之商用房貸抵押債券市場之市況。範例如下：

指數	系列	版本	天期	票息	法定 最終到期日	價格	利差
MARKIT CMBX.NA.BBB-.11	11	1	5 YR	300	11/18/2054	89.15	458.10
MARKIT CMBX.NA.AAA.11	11	1	5 YR	50	11/18/2054	99.43	57.00
MARKIT CMBX.NA.A.11	11	1	5 YR	200	11/18/2054	95.46	260.76
MARKIT CMBX.NA.BB.11	11	1	5 YR	500	11/18/2054	84.87	747.86
MARKIT CMBX.NA.AA.11	11	1	5 YR	150	11/18/2054	98.38	170.83
MARKIT CMBX.NA.AS.11	11	1	5 YR	100	11/18/2054	99.84	102.05

資料來源：Bloomberg, 2018 年 3 月 22 日

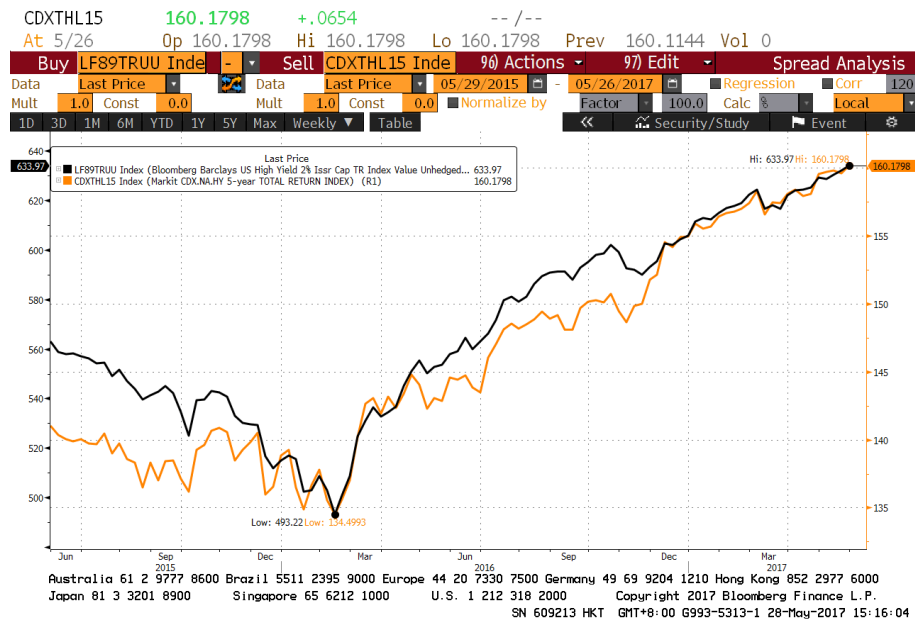
信用違約交換指數之組成與維持：針對一般債券之信用違約交換指數，指數編製公司將參與該指數的交易商列於 CDS 名單中，並將其中流動性最佳的合約以平均市價納入指數中。每個指數選定組成的合約之後，將維持固定不變，僅有發生違約的合約會被剔除；而針對房貸抵押債券之信用違約交換指數，指數編製公司則依其事先定義之篩選標準選定當期最具代表性之 25 個房貸抵押貸款池，並依其各池中相對應信評等級之房貸抵押債券組成該等級之信用違約交換指數。組成選定後將維持固定不變，而當違約事件發生時，則依現收現付(pay-as-you-go)的原則，就實際發生利息短收及本金短收與減損的部份加以賠付，並將本金打銷部份加以減除。指數編製公司於每六個月重新調整權重，編製新系列指數

(序號為 1~N)；而各指數系列可包含三、五、七、十年期之信用違約交換合約。

1.1 為避險操作之目的從事衍生自信用之相關金融商品交易之投資釋例：

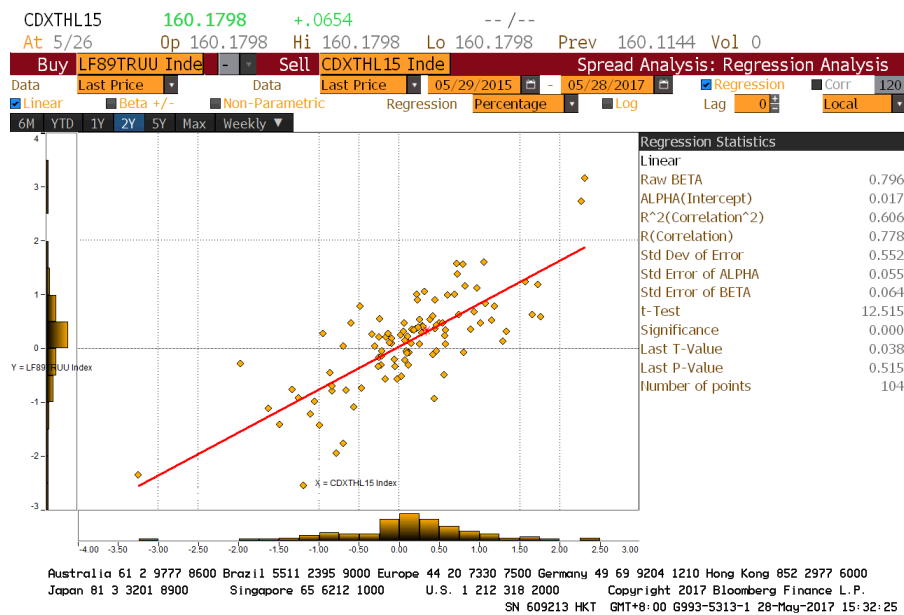
- (1) 前述指數皆為標準化證券商品，因此流動性高於透過店頭市場進行交易之個別信用違約交換合約。
- (2) 此類指數除了用於投資人保護其所面臨違約風險之參考指標外，就平衡型基金而言，對於其所投資之債券，亦可在其所屬之債券市場面臨大幅波動風險時做為有效的避險工具。例如：投資組合將把一定之部位於投資於美國非投資等級債券市場，則該特定部位其所面臨的主要風險即為美國非投資等級債券市場之信用風險，該特定部位之績效表現和由一組與美國非投資等級債券信用相關的 CDS 所組成的 CDX.NA.HY 指數之指數變化具有顯著之高度相關的特性。因此，當美國非投資等級債券市場呈現大幅波動之際，本基金投資於美國非投資等級債券市場之特定部位其所面臨之價格的波動風險將對基金之績效表現造成衝擊，則該特定部位便可以運用此一 CDX.NA.HY 指數做為有效之避險工具。
- (3) 下圖即為美國非投資等級債券市場價格變化與 CDX.NA.HY 指數變化的相關性說明：

美國非投資等級債券市場價格變化與 CDX.NA.HY 指數



資料來源: Bloomberg, 2017年5月28日

美國非投資等級債券市場價格變化與 CDX.NA.HY 指數之回歸分析



資料來源: Bloomberg, 2017 年 5 月 28 日

1.2 為增加投資效率之目的從事 CDS Index(如 CDX 系列指數、iTraxx 系列指數與 CMBX 系列指數等) 交易之投資釋例及是類交易對基金績效之可能影響：

(1) 以美國非投資等級債券基金為例，可藉由將部分資金佈局於美國公債並搭配擔任北美 CDS 指數之賣方，達到維持基金較佳流動性，因應短期之資本流動，同時參與美國非投資等級債券市場投資，並獲取相當於直接投資非投資等級債券收益的投資成果。茲說明如下：

美國非投資等級債券基金主要投資於以美元計價之美國非投資等級債券，參與美國非投資等級債券市場之投資機會，獲取投資債券之收益，亦同時承擔美國非投資等級債券市場的信用風險。因此，該美國非投資等級債券基金的每單位淨資產價值變化，將與可代表美國非投資等級債券市場的 CDX 北美非投資等級指數 (CDX.NA.HY)*之變化具高度相關性。

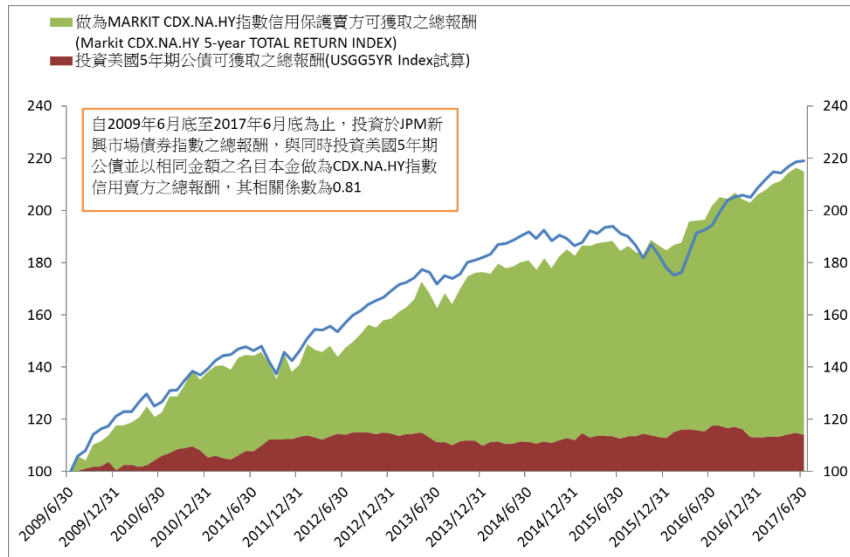
*CDX.NA.HY 指數即 Markit 集團的 CDX 北美非投資等級指數 (North American High Yield CDX Index)，由 100 檔在 CDS 市場中最具流動性，且具非投資等級信評的北美 CDS 所組成。

A. 將該美國非投資等級債券基金部分比重之資金投資於美國公債等具備高度流動性之資產，並以相等金額做為名日本金之依據，運用 CDX.NA.HY 指數做為其信用保護之賣方，將可保持基金較高之流動性，並同時參與美國非投資等級債券市場之投資機會。

茲以彭博巴克萊美國非投資等級市場 2% 發行者上限指數之表現 (如圖一藍線)，代表美國非投資等級債券基金之總報酬，與上述投資方式之整體報酬比較 (如圖一區塊)，在 2009 年 7 月至 2017 年 6 月共八年期間，二種投資方式所獲得的總報酬結果類似，二者變動的相關係數

高達 0.81。同時，採用上述投資方式，基金若遇大量申購贖回情形時，可藉由調節公債部位迅速支應，而不需犧牲條件較佳的非投資等級債券，故能夠在維持基金整體較佳的流動性之下，兼顧基金投資報酬。

圖一 二種投資策略之報酬率相近



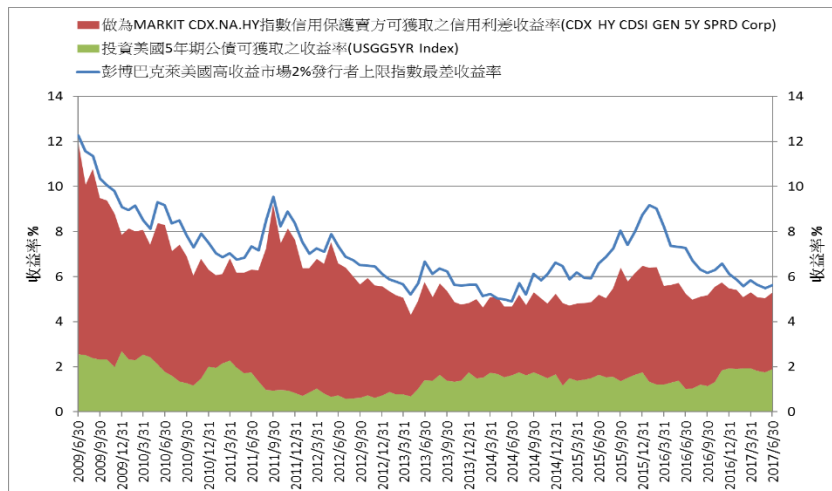
資料來源: Bloomberg, 2009年7月~2017年6月，聯博投信整理。

B. 運用上述投資策略所獲取的收益，相當於直接投資美國非投資等級債券市場之收益水準

以彭博巴克萊美國非投資等級市場 2%發行者上限指數之收益率 (收益率乃指 YTW, Yield to Worst, 如圖二藍線)，代表美國非投資等級債券基金之收益率，與上述 (1) 投資方式之整體收益率比較 (如圖二區塊)，在 2009 年 7 月至 2017 年 6 月共八年期間，二種投資策略所獲得的收益率在多數時期相當接近。

*YTW(Yield To Worst): 係指債券市場用以衡量每一債券之到期收益率 (YTM, Yield to Maturity)、到贖回日收益率(YTC, Yield to Call)、以及到賣回日收益率(YTP, Yield to Put)等各種收益率數值中取最低者，以使投資人得以適切衡量實際之收益率水準。

圖二 二種投資策略之收益率相近



資料來源: Bloomberg, 2017年7月21日，聯博投信整理。

(2) 相關風險

A. 市場風險：

做為 CDS 或 CDS 指數信用保護之買方，其本質相當於售出該相關之個別債券或一籃子指數成份信用債券之信用價值，亦即信用債券減去相對應無風險公債之後的價值，以達到降低信用風險部位之避險效果。其主要之曝險為該個別債券或一籃子指數所代表之信用債券市場上漲之風險，而其所承作之 CDS 與 CDS 指數合約之名目金額的市場價值，即為其對該信用債券市場上漲風險的曝險金額。

反之，若為增加投資效率而做為 CDS 指數信用保護之賣方，其本質相當於買進該相關之一籃子指數成份信用債券之信用價值，亦即一籃子信用債券減去其相對應無風險公債之後的價值，達到參與信用風險部位之投資效果。其主要之曝險為該一籃子指數所代表之信用債券市場下跌之風險，而其所承作之 CDS 指數合約之名目金額的市場價值，即為其對該信用債券市場下跌風險的曝險金額。

CDS 指數成份中之個別信用發生違約的狀況時，該已違約之個別信用債券將自指數成份中被剔除，並進入拍賣之程序以決定其最終之回復價值。信用保護之賣方則依該個別信用債券原本在 CDS 指數中所佔之比重，將此個別信用債券之面額與回復價值之間的差額支付于信用保護之買方。由於個別信用債券在接近違約狀態之前，其信用價值之減損(或其信用保護之費用的陡增)已反應在 CDS 指數之合約價值的計算當中，故個別信用債券在實際發違約狀況之時，其對 CDS 指數合約整體價值之衝擊，其實已大致反應在 CDS 指數每天的評價當中，反應該指數所代表之信用債券市場之市場風險。

從事 CDS 與 CDS 指數信用保護之買方之目的，乃在於規避基金部位中相對應之信用部位之下檔風險；反之，為增加投資效率而做為 CDS 指數信用保護之賣方，其目的乃在於建立相對應之信用市場部位以達成投資效果。因此，對於以避險為目的之參與者而言，其所從事之 CDS 或 CDS 指數合約，是否適切反應其實際上所欲規避之個別標的信用債券或信用債券市場之走勢變化，或對於以增加投資效率為目的之參與者而言，其所從事之 CDS 指數合約，是否適切反應其實際上所欲參與之信用債券市場之走勢變化，亦為市場風險管理的重點之一。

B. 流動性風險：

由於 CDS 與 CDS 指數之信用保護價格(即交換利差)，其市場報價為買賣雙向報價，買方與賣方報價之間之利差，換算成價格後之買賣報價價差，即為該 CDS 與 CDS 指數之交易成本，反應其交易市場之流動性。交易成本越低，其市場交易之流動性越佳。

此外，CDS 指數通常在每半年會進行指數成份之調整，更新成為新的指數系列，並重設新系列之到期日。在 CDS 指數的各系列當

中，通常最新系列之指數具有最佳之交易量(即最佳之流動性)；因此，基金經理人多半會隨著 CDS 指數系列之更新而進行轉倉，以維持較佳之流動性。

C. 交易對手風險：

在從事非透過結算所結算之 CDS 與 CDS 指數交易時，其交易慣例為透過與個別交易對手進行雙邊議價交易 (Over-The-Counter transaction)，該類交易具有較高之交易對手違約風險。在實務上，為了降低此種交易對手違約風險之疑慮，交易雙方均會先簽立由國際交換暨衍生性商品交易協會所規範的 ISDA 契約，並議定 ISDA 契約裡的信用支持附件(CSA, Credit Support Annex)，約定交易相關之保護以及相關後續法律追償程序。

目前已有越來越多的 CDS 指數採用由結算所提供交易結算之服務。相較於個別雙邊議價交易，由結算所結算交割之 CDS 指數，能提供較完善且一致之結算交割與保證金管理之規範，因此透過簽訂結算合約(Clearing Agreement)，進行於結算所結算交割之 CDS 指數交易，將可大幅降低管理交易對手違約風險方面的複雜度。

結算所結算之交換合約發展趨勢：在美國，自 2013 年以來幾乎所有的衍生性金融商品交換合約均已透過結算所 (如 LCH, CME, ICE 三大結算所等) 結算交割，該種交易模式亦被公認為最佳交易模式。

相較於傳統透過 ISDA，以雙邊交易合約方式所締結之衍生性金融商品交換合約，其交割風險來自於每一個交易對手之信用風險，然而透過結算所結算交割之衍生性金融商品交換合約，其合約損益與保證金均透過結算所結算與執行。因此，透過結算所結算交割之衍生性金融商品交換合約，無論交易對手為何，基金所主要面臨之交割風險均為該結算所。

惟基金並非結算所之會員，因此必須透過具備結算所會員資格之結算經紀商，與之簽訂結算合約，由其代表基金於結算所進行結算，因此該結算經紀商之信用風險，亦為基金透過結算所結算交割之從事衍生性金融商品交換合約時，將面臨主要交割風險來源之一。

由於結算所有其完整之保證金計算與追繳等相關之管理機制，其對所屬之結算所會員之管理與會員違約保證金之提撥等亦有系統地執行，另外，若評估結算經紀商之信用有惡化之疑慮，亦可將結算所內之交易結算權利義務轉換至其旗下之其他結算所會員，而不必結清已進行之衍生性金融商品交換合約。相形之下，透過結算所結算交割之衍生性金融商品交換合約之交易透明度與安全性，均遠優於傳統透過 ISDA 而以雙邊交易合約方式之交易模式。因此若基金優先採用透過結算所結算交割之衍生性金融商品交換合約，交易對手之信用風險對於交易之本身的影響性將可大幅降低。

(3) 對基金績效之可能影響

為增加投資組合管理效率之目的從事 CDS 指數交易時，該等 CDS 指數之部位將逐日為基金提供其所相對應市場之信用利差之收益貢獻，同時基金亦將受該 CDS 指數所相對應之信用市場本身市場價值變動

所影響：當其市場價值上升時，所從事之 CDS 指數之部位其市價評價亦將上升，進而對基金淨值產生正向之貢獻；反之當其市場價值下跌時，所從事之 CDS 指數之部位其市價評價亦將下跌，進而對基金淨值產生負向之影響。

2. 衍生性信用相關金融商品交易之控管措施：

信用衍生性金融商品早期之交易型態，由於缺乏標準化之交易規格以及類似交易所集中交易之機制，因此該類商品之交易多僅為交易之雙方透過雙邊交易合約之訂定來進行；為降低交易風險及可能的違約疑慮，交易雙方均會先簽立由國際交換暨衍生性商品交易協會所規範的 ISDA 契約，並議定 ISDA 契約裡的信用支持附件(CSA, Credit Support Annex)，約定交易相關之保護以及相關後續法律追償程序，主要功能在於保護雙方的信用風險與法律風險，一旦日後出現交易對手違約情況，亦可藉 ISDA 契約的保護進行相關後續法律追償程序。另外，在事前的管控機制上，為降低來自單一交易對手的風險，除其信用評級需符合法規規範外，經理公司亦會就合格交易對手設定交易額度上限，以利交易人員隨時檢視所有交易對手之往來交易餘額是否符合內部規範。而對於這些交易對手，經理公司亦會定期檢視其信用風險或視市場變化狀況進行交易額度調整。

此外，經理公司亦將優先選擇結算所結算之信用違約交換或信用違約交換指數做為避險或增加投資效率之工具：目前已有越來越多種類的信用違約交換及信用違約交換指數之交易可經由結算所提供交易結算之服務。相較於個別雙邊議價交易的方式，由結算所結算交割之信用違約交換及信用違約交換指數能提供較完善且一致之結算交割與保證金管理之規範與交易合約履行之保障，因此透過結算合約(Clearing Agreement)之簽訂，從事於結算所結算交割之信用違約交換與信用違約交換指數之交易，將可大幅降低該等交易之交易對手違約之風險。

【有關本基金為增加投資效率目的從事匯率遠期交易(含無本金遠期交易)及匯率交換交易之相關風險與對基金績效之可能影響】

1. 相關風險：

為有效增進投資組合效率，基金經理人得透過主動式管理、尋求投資機會，運用本基金資產從事衍生自貨幣之匯率遠期交易(含無本金遠期交易)或匯率交換交易，建立多頭或空頭部位，惟不得違反投資組合之投資目標與政策所設定之限制。此類外匯交易可能涉及相對較高之風險，且外匯交易市場可能具有較高之波動性。

為了增進投資組合管理效率，除了投資美元或其他強勢貨幣計價之證券，投資組合亦得配合運用匯率遠期交易(含無本金遠期交易)或匯率交換交易，複製類似直接投資於本地貨幣計價證券(債券)之效果。上述投資決策可能導因於多項因素，例如稅賦、交易成本、市場效率高低、或進入本地貨幣市場之限制等等。在此情況下，外匯投資部位對投資組合帶來之效果，將近似於持有本地貨幣計價之證券。

用於增進投資組合管理效率之匯率遠期交易(含無本金遠期交易)或匯率交換交易，效果不同於用於避險目的之交易。此類交易所衍生之匯率變動，無法由投資組合中以相同貨幣計價之資產所出現之反向匯率變動加以抵消。故此，上述為增進投資組合管理效率而建立之匯率遠期交易(含無本金遠期交易)或匯率交換交易部位，與直接投資於該貨幣具有相似之外匯風險。

除了匯率風險，無論是為了避險或增進投資組合管理效率，運用匯率遠期交易(含無本金遠期交易)或匯率交換交易皆可能涉及其他風險，其中包含交易對手之信用風險，以及投資工具之價值變動，可能無法完全反映其相對應標的資產之價格變化等。

2. 對投資組合表現之可能影響

運用匯率遠期交易(含無本金遠期交易)或匯率交換交易提升投資組合管理效率，同時可能面臨該貨幣相對於另一貨幣或多個貨幣之價值變動風險，且此類風險可能會對投資組合表現帶來正面或負面影響。

3. 範例

(1)倘若投資團隊認為印尼本地債券市場可望表現領先其他市場，決定投資 100 萬美元等值之印尼盾計價債券。一般而言，美元計價印尼債券的流動性優於印尼盾計價之印尼債券，因此建立投資部位較為容易。為了執行上述投資決策，投資團隊投資 100 萬美元之美元計價印尼債券，同時買進 100 萬美元之印尼盾/美元無本金交割遠期外匯合約。運用前述兩項交易所建立的投資部位，其效果與直接投資印尼盾計價之印尼債券相似。此印尼盾/美元無本金交割遠期外匯合約乃用以提升投資組合之管理效率，其對投資組合表現與風險帶來的影響，與直接投資印尼盾相似。

透過結合遠期外匯合約與美元計價印尼債券，投資組合之風險特性將近似於直接投資印尼盾計價之印尼債券



資料來源: Bloomberg, 聯博, 2014 年 12 月 5 日

- (2)倘若南非幣前景看好，此時投資團隊可買入 100 萬美元等值之南非幣/美元 1 個月期遠期外匯合約，藉此提高投資組合持有之南非幣投資比重，同時降低美元持有比重。

運用南非幣遠期合約之效果，與直接投資南非幣之效果相似



資料來源: Bloomberg, 聯博, 2014 年 12 月 5 日

【有關本基金為增加投資效率之目的，從事公債期貨、利率交換等衍生自利率之證券相關商品交易之運用策略說明】

1. 本基金運用公債期貨、利率交換等衍生自利率之證券相關商品交易之策略說明

本基金將運用公債期貨或利率交換等衍生自利率之證券相關商品調節本基金兩檔子基金投資組合的加權平均存續期間。由於投資組合之報酬率大致與公債利率的變化呈現反向之變動，兩者之間連動之敏感度(倍數)通常可以用投資組合的加權平均存續期間來衡量。當市場利率呈上揚走勢時，本基金可透過賣出公債期貨，或者透過承作付固定(收浮動)利率之利率交換合約來減低投資組合的加權平均存續期間，在市場利率上揚的時候或能為基金增加報酬；反之，當市場利率呈下降之走勢時，本基金可透過買進公債期貨，或者透過承作收固定(付浮動)利率之利率交換合約來增加投資組合的加權平均存續期間，在市場利率下降的時候或能為基金增加報酬。利率交換合約的價值隨利率變化呈反向變動，其對基金報酬的影響幅度取決於該利率交換合約對基金加權平均存續期間之淨貢獻。利率交換合約係透過店頭市場執行，當交易對手對於現在或未來之現金流量無法履行交割義務，則產生信用風險。其最大可能損失，可能為從事該店頭市場交易之利率交換合約所投入之全部保證金。

2. 有關基金運用公債期貨以及利率交換來調節投資組合的加權平均存續期間之說明，如下列釋例一及釋例二所示：

釋例一：運用公債期貨對固定收益資產類別之部位進行存續期間配置

例如：債券組合型基金規模 1 億美元(\$100million)，其所投資之債券型子基金之加權平均存續期間為 4.0 年。經投研分析結果預期美國公債利率將持續上揚，建議將基金之加權平均存續期間降低 0.5 年至 3.5 年之水準，以降低基金之利率風險因子的曝險。在不出售其債券子基金的狀況下，可透過賣出公債期貨來達成：

如圖一所示，美國十年期公債期貨有效存續期間約為 9.271 年：一口期貨合約之合約價值約為\$157,687.5。因此透過賣出 34 口美國十年期公債期貨合約可對 1 億美元的基金達成降低 0.5 年存續期間的效果：

$$\$157,687.5 \times 9.271 \text{ 年} \times (-34) / \$100,000,000 = -0.4970 \text{ 年}$$

圖一：美國十年期公債期貨規格與利率風險特性

UXYZO 157-22+ - 15+ 157-22 / 157-22+ 142x21 Prev 158-06
 At 14:14d Vol 34862 Op 158-09+ Hi 158-11 Lo 157-20+ OpenInt 914253

UXYZO COMB Comdty Page 1/2 Security Description

1) Contract Information	2) Linked Instruments
UXYZO Comdty	US 10yr Ultra Fut Dec20
CBT-Chicago Board of Trade	

Notes

** Product specifications link below **
 Ultra 10-Year US Treasury Note Futures

***Effective 2/29/2016, The Board of Trade of the City of Chicago, Inc. ("CBOT") will amend the
 Contracts | CT » Jan-F Feb-G Mar-H Apr-J May-K Jun-M Jul-N Aug-Q Sep-U Oct-V Nov-X Dec-Z

Contract Specifications Underlying US 10yr 6% Contract Size 100,000 USD Value of 1.0 pt \$ 1,000 Tick Size 0-00+ (64ths) Tick Value \$ 15.625 Price 157-22 points Contract Value \$ 157,687.5 Last Time 14:13:33 Exch Symbol TN FIGI BBG00SDQW8J3	Trading Hours <input type="radio"/> Exchange <input checked="" type="radio"/> Local Electronic 06:00 - 05:00 Related Dates EXS » First Trade Mon 03/23/2020 Last Trade Mon 12/21/2020 First Notice Mon 11/30/2020 First Delivery Tue 12/01/2020 Last Delivery Thu 12/31/2020 Holidays CDR CB »	Price Chart GP » <input checked="" type="radio"/> Intraday <input type="radio"/> History <input type="radio"/> Curve  Prc Chg 1D -0.5/-0.316% Lifetime High N.A. Lifetime Low N.A.
--	---	---

Daily Price Limits Up Limit N.A. Down Limit 0-00+	Margin Requirements <table border="1"> <tr> <td></td> <td>Speculator</td> <td>Hedger</td> </tr> <tr> <td>Initial</td> <td>2,750</td> <td>2,500</td> </tr> <tr> <td>Secondary</td> <td>2,500</td> <td>2,500</td> </tr> </table>		Speculator	Hedger	Initial	2,750	2,500	Secondary	2,500	2,500
	Speculator	Hedger								
Initial	2,750	2,500								
Secondary	2,500	2,500								

Australia 61 2 9777 8600 Brazil 5511 2395 9000 Europe 44 20 7330 7500 Germany 49 69 9204 1210 Hong Kong 852 2977 6000
 Japan 81 3 4565 8900 Singapore 65 6212 1000 U.S. 1 212 318 2000 Copyright 2020 Bloomberg Finance L.P.
 SN 725473 HKT GMT+08:00 0977-7131-2 21-Oct-2020 14:24:47

釋例二：運用利率交換對固定收益資產類別之部位進行存續期間配置

例如：債券組合型基金規模 1 億美元(\$100million)，所投資之債券型子基金之加權平均存續期間為 4.0 年。經投研分析結果預期美國公債利率將持續上揚，建議將基金之加權平均存續期間降低 0.5 年至 3.5 年之水準，以降低基金之利率風險因子的曝險。在不出售其債券子基金的狀況下，可透過承做美國付固定利率 5 年期利率交換合約來達成：

如圖一及圖二所示，美國付固定利率 5 年期利率交換合約有效存續期間約為-4.96 年(收浮動利率端約 0.25 年減去付固定端的 5.21 年，如圖二所示)：因此透過承

作名日本金為\$10,080,000 的美國付固定利率 5 年期利率交換合約，可對 \$100million 的基金達成降低 0.5 年存續期間的效果：

$$\$10,080,000 \times (-4.96 \text{ 年}) / \$100,000,000 = -0.4999 \text{ 年}$$

圖一：美國付固定利率 5 年期利率交換合約規格

SOFRR discounting change on October 16, 2020. Click here for details.

Deal	Fixed Float Swap	Counterparty	SWAP CNTRPARTY	Ticker	SWAP	Properties
Leg 1: Fixed	Pay	Leg 2: Float	Receive	Curve Date	10/20/2020	Valuation
Notional	10MM	Notional	10MM	Valuation	10/22/2020	CSA Coll Ccy
Currency	USD	Currency	USD	CSA Coll Ccy	N/A	<input type="checkbox"/> OIS DC Stripping
Effective	0D 10/22/2020	Effective	0D 10/22/2020			
Maturity	5Y 10/22/2025	Maturity	5Y 10/22/2025			
Coupon	0.417000	Index	3M US0003M			
Pay Freq	SemiAnnual	Spread	0.000			
Day Count	30I/360	Leverage	1.00000			
Calc Basis	Money Mkt	Latest Index	0.21838			
		Reset Freq	Quarterly			
		Pay Freq	Quarterly			
		Day Count	ACT/360			

Market	Leg 1: NPV	Leg 2: NPV	Valuation	Gamma (1bp)
Leg 1: NPV	-10,000,000.00	Leg 2: NPV	10,000,000.00	
Accrued	0.00	Accrued	0.00	
Premium	-100.00	Premium	100.00	
DV01	-5,211.84	DV01	255.41	

Valuation Results	Calculators		
Par Cpn	0.417000	PV01	-4,956.40
Principal	0.00	DV01	-4,956.43
Accrued	0.00	Gamma (1bp)	-2.90
NPV	0.00		

Australia 61 2 9777 8600 Brazil 5511 2385 9000 Europe 44 20 7330 7500 Germany 49 69 9204 1210 Hong Kong 852 2977 6000 Japan 81 3 4865 8900 Singapore 65 6212 1000 U.S. 1 212 518 2000 Copyright 2020 Bloomberg Finance L.P. SN 725473 HKT GMT+8:00 6977-7131-1 20-Oct-2020 17:21:18

圖二：美國付固定利率 5 年期利率交換合約利率風險特性

1<G0> to Calculate.

Settings

Calculate	Full Key Rate Risk
DV01/KRR Curve Option	Crv Instr. - Crv Instr.
Shift (bp)	10.00
DV01/KRR Calc Method	Constant (L)ibor Fixing
<input type="checkbox"/> IMM Date	

Greeks	DV01	Gamma (1bp)
DV01	-4,956.43	-2.90

More Greeks	Receive	Pay	Net
Risk	0.26	-5.21	-4.96
DV01	255.41	-5,211.84	-4,956.43
Modified Duration	0.26	-5.21	-4.96

Australia 61 2 9777 8600 Brazil 5511 2385 9000 Europe 44 20 7330 7500 Germany 49 69 9204 1210 Hong Kong 852 2977 6000 Japan 81 3 4865 8900 Singapore 65 6212 1000 U.S. 1 212 518 2000 Copyright 2020 Bloomberg Finance L.P. SN 725473 HKT GMT+8:00 6977-7131-1 20-Oct-2020 17:21:18

3. 風險揭露

- 市場風險

本基金從事衍生自債券指數、債券或利率之期貨或選擇權或利率交換交易等證券相關商品之交易時，可能因承作該等相關商品交易後，因市場利率上升或是下跌，導致所承作的契約產生損益變化的價格風險。

- 交易對手風險

該等相關商品交易，如利率交換合約，乃透過店頭市場執行，當交易對手對於現在或未來之現金流量無法履行交割義務，則產生交易對手風險。

- 其他揭露事項

本基金從事利率交換交易之最大可能損失，可能為該利率交換合約當時之市場價值。

十、投資策略及特色之重點摘述

(一)投資策略

1. 本基金採取動態、多元類別投資策略，主要佈局於全球高殖利率水準之企業機構發行非投資等級證券、新興市場企業債券與新興市場主權債等，藉以追求高收益與總報酬表現。本基金也可彈性投資於各種幣別及其他資產與券種，藉以掌握風險調整後報酬之投資契機。本基金之經理人將視投資契機與投資風險變化，有效地動態調整投資部位。
2. 本基金運用量化與基本面分析，評估債券投資評價與市場動向，運用投資目標、過往資料、與常態趨勢等輔助資訊，分析造成市場效率不彰之因素，以期發掘投資契機並精準掌握投資時機。量化研究「全面」採用客觀研究標準，以過往相關性為基礎，預測未來相關性與各種投資契機之預期報酬率。基本面研究用於縝密分析特定投資主題、發掘投資契機與補強量化分析的不足之處。量化與基本面研究內容簡述如下：

- 量化研究

聯博全球非投資等級債券基金採用量化研究方式，運用聯博集團量化研究團隊所開發、維護之獨有模型，聚焦分析全球各個固定收益券種之殖利率曲線與超額報酬。藉由評估貨幣政策、當地利率、GDP 成長率、與通膨水準等要素，運用殖利率曲線分析結果，以預測未來殖利率水準之變化與總報酬表現。此外，超額報酬分析模型結合投資價值、基本面與價格動能等要素，藉以預測報酬前景。

- 基本面研究（經濟研究與信用研究）

聯博基本面研究涵蓋經濟研究與信用研究兩大層面。

聯博經濟研究團隊聚焦評估各國經濟前景，運用經濟指標、金融市場流動性、貨幣政策，以及第一手觀察資料與知識，進行深度分析。聯博經濟研究團隊利用研究結果打造客觀、獨有的國別風險評比架構，藉此分析各國的絕對與相對信用風險。最後，聯博經濟研究團隊總結各國經濟與政策展望，針對各國評估經濟預測結果之信心水準。

聯博信用研究團隊以由上而下方式，對個別產業進行全面分析，並針對信用資產進行嚴謹、由下而上之信用分析。聯博信用研究分析師評估產業競爭環境、平均股價水準與影響該產業之經濟要素，藉此分析整體產業前景。最後，信用研究團隊將為個別信用資產建構前瞻性財務模型。

(二)投資特色

1. 本基金採取動態調整、多元投資方式，進行分散投資組合資產配置。本基金投資範疇涵蓋全球，以擴大掌握高收益的投資機會，包括非投資等級企業債券、新興市場企業債券、新興市場主權債、抵押貸款相關證券等。此

外，投資管理團隊若認為其他債券資產有助於本基金實現積極分散收益契機的目標，該債券資產亦可納入投資範疇。

2. 分散配置於不同國家與貨幣：本基金投資區域涵蓋已開發國家與新興市場，除了美元以外，本基金亦可投資以新興市場貨幣或其他幣別計價之資產，分散國家與貨幣風險，且藉此掌握跨國的投資契機。
3. 結合聯博集團全球研究資源：截至2020年12月底，聯博固定收益投資團隊總計管理3,030億美元之資產規模，管理高收益投資策略長達20多年，包括在盧森堡發行之聯博全球非投資等級債券基金。本基金也將秉持聯博非投資等級債團隊一貫性的投資策略與特色。聯博固定收益投資團隊共有超過100名成員，其中包含基金經理人、分析師、與交易人員。在全球研究資源的支持下，聯博集團內部的經驗與資訊共享，將有助於本基金之投資管理與運作表現。
4. 除了累積型及月配息型受益權單位之外，本基金亦提供多種貨幣計價類型，供投資人彈性選擇運用。投資人可視自身需求彈性選擇新臺幣、美元、澳幣、南非幣與人民幣計價類型。

(三)持有固定收益證券部位之加權平均存續期間管理策略：

一般狀況下，本基金整體加權平均存續期間原則預估為3~7年，投資研究團隊將針對投資市場未來之總體經濟概況及利率走勢研判，配合調整投資組合的存續期間。有關對未來利率走勢之研判，例如當預期利率下跌時，則提高債券組合之存續期間，以增加資本利得；反之，當預期利率上升，則降低存續期間，以減少利率風險，惟存續期間以不低於一年為限。

(四)避險操作方式

經理公司得為避險目的，從事換匯、遠期外匯、換匯換利交易、新臺幣對外幣間匯率選擇權、及一籃子外幣間匯率避險等交易(Proxy hedge)(含換匯、遠期外匯、換匯換利及匯率選擇權)或其他經金管會核准交易之證券相關商品。本基金於從事本項所列外幣間匯率選擇權及匯率避險交易之操作當時，其價值與期間，不得超過所有外國貨幣計價資產之價值與期間，並應符合中華民國中央銀行或金管會之相關規定，如因有關法令或相關規定修改者，從其規定。

十一、本基金適合之投資人屬性分析

本基金風險等級：

本基金為債券型基金，在正常市場條件下，本基金至少有六成以上的資產投資於全球各地（包括美國及新興市場國家的發行人）的非投資等級債券。以投資標的之流動性而言，本基金主要投資於以美元計價之債券，目前基金布局在已開發市場之債券比重超過投資組合七成以上，其持債數達千檔以上，持債相當分散；基金之市場流動性風險及產業風險較低。此外，全球非投資等級債違約率維持相對低檔，評估其投資之信用風險下檔有限。本基金過去五年淨值波動度，雖略高於同類型基金，然而綜合評估本基金主要投資風險及投資策略、區域與組合，並考量投信投顧公會所訂之基金風險報酬等級標準等多項因素後，本基金之風險報酬為RR3。風險報酬等級係依基金類型、投資區域或主要投資標的／產業，由低至高，區分為RR1~RR5五個風險報酬等級。RR係計算過去5年基金淨值波動度標準差，以標準差區間予以分類等級。此等級分類係基於一般市場狀況反映市場價格波動風險，無法涵蓋所有

風險(如：基金計價幣別匯率風險、投資標的產業風險、信用風險、利率風險、流動性風險等)，亦不宜作為投資唯一依據，投資人仍應注意所投資基金個別的風險，其他主要風險（如信用風險、流動性風險...等）請詳見基金公開說明書。其他相關資料(如年化標準差、Alpha、Beta及Sharpe值等)可至中華民國證券投資信託暨顧問商業同業公會網站之「基金績效及評估指標查詢專區」(https://www.sitca.org.tw/index_pc.aspx)查詢。

本基金之投資人屬性分析：

- 一、本基金主要佈局於全球非投資等級債券、新興市場企業債券與新興市場主權債等，並透過總報酬，利用結合收益及資本增值，逐漸增加投資人之投資價值。故適合(1)了解本基金風險並具備基本投資知識；(2)希望曝險於全球非投資等級債券市場；(3)較能承受較高風險的投資者。
- 二、有關本基金是否適合其投資需要，應由投資者自行判斷。

十二、銷售開始日

本基金經向金管會申報生效後，除法令另有規定外，應於申報生效通知函送達日起六個月內開始募集。銷售開始日自民國104年3月23日起開始銷售。第一次追加募集外幣計價受益權單位，於民國106年7月7日向金管會申報生效後開始募集，第一次追加募集新臺幣計價受益權單位，自民國108年11月1日向金管會申報生效後開始募集，第二次追加募集外幣計價受益權單位，自民國110年5月5日向金管會申報生效後開始募集。第二次追加募集新臺幣計價受益權單位，自民國113年4月18日向臺灣集中保管結算所股份有限公司申報生效後並於同年4月23日取得中央銀行同意後開始募集。

十三、銷售方式

本基金I類型(新臺幣)及I類型(美元)受益權單位以外之其他各類型受益權單位之銷售，得由經理公司自行銷售或委任銷售機構銷售之；但I類型(新臺幣)及I類型(美元)受益權單位之申購僅得向經理公司為之。

十四、銷售價格

- (一)本基金受益權單位，分別以新臺幣、美元、人民幣、澳幣及南非幣為計價貨幣；申購新臺幣計價受益權單位者，申購價金應以新臺幣支付；申購外幣計價受益權單位者，申購價金應以受益權單位計價之貨幣支付，並應依「外匯收支或交易申報辦法」之規定辦理結匯事宜，或亦得以其本人外匯存款戶轉帳支付申購價金。本基金每受益權單位之申購價金，均包括發行價格及申購手續費，申購手續費由經理公司訂定；本基金I類型(新臺幣)及I類型(美元)受益權單位每受益權單位之申購價金為每受益權單位發行價格，申購I類型(新臺幣)及I類型(美元)受益權單位不收取申購手續費。
- (二)本基金各類型受益權單位每一受益權單位之發行價格如下：
 1. 本基金成立日前（不含當日），各類型受益權單位每一受益權單位之發行價格依其面額。每一新臺幣計價受益權單位面額為新臺幣壹拾元；外幣計價受益權單位每一受益權單位面額均為該計價幣別壹拾伍元。

2. 本基金成立日起，各類型受益權單位每一受益權單位之發行價格為申購日當日該類型受益權單位每受益權單位淨資產價值；本基金成立後新增發行之各類型受益權單位首次銷售日當日之發行價格依其面額。
 3. 外幣計價受益權單位淨資產價值為零時之發行價格為外幣計價受益權單位最近一次公告之發行價格。
- (三) 本基金各類型每一受益權單位之發行價格乘以申購單位數所得之金額為發行價額，發行價額歸本基金資產。
- (四) 本基金I類型(新臺幣)及I類型(美元)受益權單位不收取申購手續費，其他各類型受益權單位之申購手續費(含遞延手續費)均不列入本基金資產，每受益權單位之申購手續費(含遞延手續費)最高不得超過發行價格之百分之三。
- (五) 現行之申購手續費費率：請參閱本公開說明書【基金概況】玖、二、受益人應負擔費用之項目及其計算、給付方式之說明。

十五、最低申購金額

(一) 募集期間：

申購人每次申購之最低發行價額如下，但申購人透過銀行特定金錢信託方式、壽險公司投資型保單方式、證券商財富管理專戶方式申購者，或經經理公司同意者，得不受最低申購價額之限制。

1. T2 類型受益權單位為新臺幣壹萬元整，如採定期定額扣款方式申購者，每次扣款之最低發行價額為新臺幣參仟元整(超過者，以新臺幣壹仟元或其整倍數之金額為限)；TA 類型受益權單位為新臺幣壹拾萬元整，如採定期定額扣款方式申購者，每次扣款之最低發行價額為新臺幣參仟元整(超過者，以新臺幣壹仟元或其整倍數之金額為限)；
2. T2 類型美元計價受益權單位為美元壹仟元整，如採定期定額扣款方式申購者，每次扣款之最低發行價額為美元壹佰元整(超過者，以美元壹佰元或其整倍數之金額為限)；TA 類型美元計價受益權單位為美元參仟元整，如採定期定額扣款方式申購者，每次扣款之最低發行價額為美元壹佰元整(超過者，以美元壹佰元或其整倍數之金額為限)；
3. T2 類型人民幣計價受益權單位為人民幣陸仟元整，如採定期定額扣款方式申購者，每次扣款之最低發行價額為人民幣陸佰元整(超過者，以人民幣壹佰元或其整倍數之金額為限)；TA 類型人民幣計價受益權單位為人民幣貳萬元整，如採定期定額扣款方式申購者，每次扣款之最低發行價額為人民幣陸佰元整(超過者，以人民幣壹佰元或其整倍數之金額為限)；
4. TA 類型澳幣計價受益權單位為澳幣參仟元整，如採定期定額扣款方式申購者，每次扣款之最低發行價額為澳幣壹佰元整(超過者，以澳幣壹佰元或其整倍數之金額為限)。
5. TA 類型南非幣計價受益權單位為南非幣參萬元整，如採定期定額扣款方式申購者，每次扣款之最低發行價額為南非幣壹仟元整(超過者，以南非幣壹佰元或其整倍數之金額為限)。

(二) 成立後：

1. I累積型美元計價受益權單位之最低發行價額為美元100萬元整，但經經理公司同意者，不在此限。
2. I累積型新臺幣計價受益權單位之最低發行價額為新臺幣3000萬元整，但經經理公司同意者，不在此限。
3. I累積型新臺幣計價受益權單位及I累積型美元計價受益權單位以外之其他各計價類別受益權單位，仍比照前開募集期間之規定辦理但N類型各計價類別受益權單位目前暫不開放定期定額申購，另若申購人以經理公司已發行之其他基金買回價金再投資本基金、本基金各類型受益權單位之轉申購、透過「銀行特定金錢信託方式」、「壽險公司投資型保單方式」或「證券商財富管理專戶方式」轉申購者，或證券商以基金款項收付專戶為投資人申購證券投資信託基金或透過證券商集中保管事業指定之銀行專戶辦理款項收付者，或經經理公司同意者，得不受該類型受益權單位最低申購金額之限制。

- (三)受益人不得申請於經理公司同一基金或不同基金新臺幣計價受益權單位與外幣計價受益權單位間之轉換。
- (四)受益人申請於經理公司同一基金或不同基金間之轉申購，除另經經理公司同意者外，僅得於相同幣別間為之。
- (五)本基金N類型各計價類別受益權單位得申請轉申購經理公司所經理之其他基金N類型同一計價類別受益單位，惟僅得申請全數轉申購，不得為部分轉申購申請。

十六、證券投資信託事業為防制洗錢及打擊資助恐怖主義而可能要求申購人提出之文件及拒絕申購之情況

- (一)經理公司(含委託之股務處理機構)依集團政策不接受以臨櫃交付現金方式辦理基金申購業務，亦不接受一般自然人及一般法人客戶(不包含專業投資機構及符合一定財力或專業能力之自然人或法人)之新開戶或新申購，但為公司員工之新開戶或新申購、因死亡繼承或原為封閉型基金客戶申請由集保轉入之補開戶程序僅得贖回者，不在此限。
- (二)經理公司確認客戶身分應採取下列方式辦理：
 - 1.以可靠、獨立來源之文件、資料或資訊，辨識及驗證客戶身分，並保存該身分證明文件影本或予以記錄。
 - 2.對於由代理人建立業務關係或交易者，應確實查證代理之事實，並依前目方式辨識及驗證代理人身分，並保存該身分證明文件影本或予以記錄。
 - 3.辨識客戶實質受益人，並以合理措施驗證其身分，包括使用可靠來源之資料或資訊。
 - 4.確認客戶身分措施，應包括瞭解業務關係之目的與性質，並視情形取得相關資訊。
- (三)與經理公司建立業務關係之客戶，驗證客戶及其代理人與實質受益人身分之方式：
 - 1.以文件驗證：
 - (1)個人：

- A. 驗證身分或生日：取得附有照片且未過期之官方身分證明文件，如身分證、護照、居留證、駕照等。如對上述文件效期有疑義，應取得大使館或公證人之認證或聲明。另實質受益人前述資料不要求正本進行驗證，或依據本公司內部所定作業程序，請法人、團體及其代表人聲明實質受益人資料，但該聲明資料應有部分項目得以公司登記證明文件、公司年報等其他可信文件或資料來源進行驗證。
- B. 驗證地址：取得客戶所屬帳單、對帳單、或官方核發之文件等。
- (2) 法人、團體或信託之受託人：
- 取得公司設立登記文件（Certified Articles of Incorporation）、政府核發之營業執照、合夥協議（Partnership Agreement）、信託文件（Trust Instrument）、存續證明（Certification of Incumbency）等。如信託之受託人為洗錢防制法第五條第一項列示之金融機構所管理之信託，其信託文件得由該金融機構出具之書面替代之，惟該金融機構所在之國家或地區有第六條第一項第三款但書者不適用。
2. 有必要時，可另行以非文件資訊驗證，例如：
- (1) 在帳戶開立後，以電話或函件聯繫客戶。
 - (2) 由其他金融機構提供之資訊。
 - (3) 交叉比對客戶提供之資訊與其他可信賴之公開資訊、付費資料庫等。
3. 依據經理公司洗錢及資恐風險評估相關規範辨識為高風險或具特定高風險因子之客戶，應以加強方式執行驗證，包括但不限於：
- (1) 取得客戶所提供住址之客戶本人/法人或團體之有權人簽署回函或辦理電話訪查。
 - (2) 取得個人財富及資金來源資訊之佐證資料。
 - (3) 取得法人、團體或信託受託人資金來源及去向之佐證資料，如主要供應商名單、主要客戶名單等。
 - (4) 實地訪查。
- (四) 本公司完成確認客戶身分措施前，得拒絕與該客戶建立業務關係。
- (五) 本公司於確認客戶身分時，有下列情形之一者，應予以婉拒建立業務關係或交易：
1. 疑似使用匿名、假名、人頭、虛設行號或虛設法人團體開設帳戶、投保或辦理電子票證記名作業。
 2. 客戶拒絕提供審核客戶身分措施相關文件，但經可靠、獨立之來源確實查證身分屬實者，不在此限。
 3. 對於由代理人辦理開戶之情形且查證代理之事實及身分資料有困難。
 4. 持用偽造、變造身分證明文件。
 5. 出示之身分證明文件均為影本，且拒絕配合本公司確認身分之程序。但依規定得以身分證明文件影本或影像檔，輔以其他管控措施辦理之業務，不在此限。
 6. 提供文件資料可疑、模糊不清，不願提供其他佐證資料或提供之文件資料無法進行查證。
 7. 客戶不尋常拖延應補充之身分證明文件。

8. 建立業務關係對象為資恐防制法指定制裁之個人、法人或團體，以及外國政府或國際組織認定或追查之恐怖分子或團體。但依資恐防制法第六條第一項第二款至第四款所為支付不在此限。
 9. 建立業務關係或交易時，有其他異常情形，客戶無法提出合理說明者等之情形者；或其他依法令應拒絕之情形者，
若有發現上述情形經理公司應婉拒受理該類之申購。
- (六) 經理公司對於不配合審視、拒絕提供實際受益人或對客戶行使控制權之人等資訊、對交易之性質與目的或資金來源不願配合說明等客戶，得暫時停止交易，或暫時停止或終止業務關係。
- (七) 若擬建立業務關係之對象為資恐防制法指定制裁之個人、法人或團體，以及外國政府或國際組織認定或追查之恐怖分子或團體(但依資恐防制法第六條第一項第二款至第四款所為支付不在此限)，本公司得拒絕義務往來或逕行終止業務關係。且本公司應依洗錢防制法第十條申報疑似洗錢或資恐交易，如該對象為資恐防制法指定制裁之個人、法人或團體，本公司並應於知悉之日起不得有資恐防制法第七條第一項行為，及依資恐防制法規定辦理通報。
- (八) 另外，若有其他符合法令(包括但不限於證券投資信託事業證券投資顧問事業防制洗錢及打擊資恐注意事項範本)所述得拒絕業務往來或逕行終止業務關係之情形時，本公司亦將依規定得拒絕業務往來或逕行終止業務關係。
- (九) 有關申購基金時之應遵守之防制洗錢及打擊資恐相關法令，如因有關法令或相關規定修正者，從其規定。

十七、買回開始日

- (一) 本基金自104年6月16日後，受益人得以書面、電子資料或其他約定方式向經理公司或其委任之基金銷售機構提出買回之請求。
- (二) 經理公司自向金管會申報第一次追加募集生效日起，得於任一營業日接受受益人申請買回追加募集發行之受益憑證。

十八、買回費用

本基金買回費用(含受益人進行短線交易部分)最高不得超過本基金每受益權單位淨資產價值之百分之一，並得由經理公司在此範圍內公告後調整。買回費用歸入本基金資產。除短線交易另行收取短線交易買回費用外，本基金目前買回費用為零。

十九、買回價格

- (一) 除信託契約另有規定外，各類型受益權單位每一受益權單位之買回價格以買回日該類型受益憑證每一受益權單位淨資產價值扣除買回費用計算之。
- (二) N類型各計價類別受益權單位之買回，應依信託契約第十七條第一項至第三項及信託契約第五條第四項，依最新公開說明書之規定扣收買回費用及遞延手續費。其他類型受益權單位之買回，則不適用遞延手續費。

二十、短線交易之規範及處理

本基金宜以中長期方式進行投資，為避免短線交易造成其他受益人權益受損，及基金操作之困難，影響基金績效，本基金不鼓勵受益人進行短線交易，經理公司亦保留限制短線交易之受益人再次申購基金及對其收取相關費用之權利；但按事先約定條件之電腦自動交易投資、定時定額投資、同一基金間轉換等得不適用

短線交易認定標準。前述之「短線交易」係指持有本基金I類型(新臺幣)受益權單位以外之受益權單位未屆滿14日(含第14日)者，應支付買回價金之百分之零點二(0.2%)之買回費用；持有本基金I類型(新臺幣)受益權單位未屆滿30日(含第30日)者，應支付買回價金之百分之零點二(0.2%)之買回費用，但證券投資信託基金或保險業委託投信業者代為運用與管理專設帳簿資產之投資型保險或政府及其所屬機關或符合「審計法」第47條所稱之公有營業及事業機關，依法令為所管理或持有之資金進行投資本基金I類型(新臺幣)受益權單位者，不適用前開持有期間收取短線交易買回費用之規定。買回費用計算至新臺幣「元」，不足壹元者，四捨五入。以外幣計價者，買回費用以四捨五入方式計算至各該計價幣別「元」以下小數點第二位。

上述「未屆滿14日(或30日)」係指：以「請求買回之書面或其他約定方式到達經理公司或其銷售機構營業日(買回日)」之日期減去「申購日」之日期，小於14日(或30日)(含)者。

經理公司以追求本基金長期之投資利得及維持收益之安全為目標，故不歡迎受益人對本基金進行短線申購贖回之交易。

【範例說明】

投資人於103年10月2日(星期四)申購本基金TA類型(新臺幣)受益權單位100萬元，申購淨值為10元，申購單位數為10萬個單位。

情況一：若該投資人於10月16日(星期四)申請買回，買回淨值日為10月16日(星期四)，仍須支付短線交易買回費用，假設買回淨值為10.10元，則短線交易買回費用及入帳金額之計算為：

買回價金	$100,000 \text{ 單位} \times 10.10 \text{ 元} = 1,010,000 \text{ 元}$
短線交易買回費用	$1,010,000 \text{ 元} \times 0.2\% = 2,020 \text{ 元}$
銀行匯款費用	200萬元以下，匯款費用為30元(依各銀行規定)
入帳金額	$1,010,000 - 2,020 - 30 = 1,007,950 \text{ 元}$

情況二：若該投資人於10月17日(星期五)申請買回，買回淨值日為10月17日(星期五)，因已非14日內之短線交易，則無須支付短線交易買回費用。

	申購日		買回淨值日	買回淨值日	買回淨值日
日期	10/2	10/3	10/15	10/16	10/17
星期	四	五	三	四	五
曆日計算	T	T+1	T+13	T+14	T+15

費用收取		收	收	不收取
------	--	-------	---	---	-----

廿一、買回收件手續費

經理公司得委託基金銷售機構辦理本基金之受益憑證買回事務，並得就每件買回申請酌收不超過新臺幣五十元之買回收件手續費，用以支付處理買回事務之費用。(買回收件手續費未來可能因基金銷售機構成本增加而調整之)。

廿二、基金營業日之定義：

指經理公司總公司營業所在縣市之銀行營業日，但本基金投資比重達本基金淨資產價值百分之四十(含)之投資所在國或地區之證券交易市場因例假日停止交易時、本基金受託管理機構所在地國之證券交易市場、或美元外匯交易市場因例假日停止交易時，即非營業日。經理公司並應依信託契約第三十一條規定之方式，自成立之日起屆滿六個月後，每會計年度公告達符合前開規定之非營業日，並揭露相關資訊，如前開揭露資訊有變更時，經理公司應提前二個營業日內依信託契約規定之方式公告。

廿三、經理費

經理公司之報酬，依下列方式計算並支付之：

- (一) I 類型(新臺幣)及 I 類型(美元)受益權單位以外之受益權單位，按本基金各該類型受益權單位淨資產價值每年百分之壹點柒(1.70%)之比率，逐日累計計算，並自本基金成立日起每曆月給付乙次，惟自民國一一〇年一月一日起，每年百分之壹點柒(1.70%)之比率調降為每年百分之壹點伍(1.50%)之比率計算。
- (二) I 類型(新臺幣)及 I 類型(美元)受益權單位，按I類型(新臺幣)及I類型(美元)受益權單位淨資產價值每年百分之零點柒伍(0.75%)之比率，逐日累計計算，並自該類型受益權單位開始銷售之日起每曆月給付乙次。
- (三)經理公司將全權委託投資客戶之委託投資資產投資本基金時，如全權委託投資客戶為一般法人，且原始委託投資資產價值達新臺幣參仟萬元或等值外幣，並於持有本基金受益憑證期間之委託投資資產價值不低於新臺幣壹仟伍佰萬元或等值外幣者，依上開比率計算所收取之經理費，得分別全部或部分返還至各該全權委託投資客戶之全權委託投資專戶；如全權委託投資客戶為保險公司，且其所撥交之投資型保險專設帳簿之委託投資資產價值累計應達新臺幣參仟萬元或等值外幣，並於持有本基金受益憑證期間之委託投資資產價值不低於新臺幣壹仟伍佰萬元或等值外幣者，依上開比率計算所收取之經理費，得分別全部或部分返還至各該全權委託投資客戶之全權委託投資專戶。

廿四、保管費

基金保管機構之報酬，若本基金淨資產價值於新臺幣200億元(含)以內之部分，係按本基金淨資產價值每年百分之零點壹柒(0.17%)之比率，由經理公司逐日累計計算，若本基金淨資產價值於新臺幣200億元(不含)至新臺幣400億元(含)之部分，係按本基金淨資產價值每年百分之零點壹肆伍(0.145%)之比率，由經理

公司逐日累計計算，若本基金淨資產價值於超過新臺幣400億元(不含)之部分，係按本基金淨資產價值每年百分之零點壹參伍(0.135%)之比率，由經理公司逐日累計計算，並自本基金成立日起每曆月給付乙次。

廿五、分配收益

- (一) 本基金 T2 類型各計價類別受益權單位、I 類型(新臺幣)受益權單位及 I 類型(美元)受益權單位之收益不予分配。
- (二) 本基金 TA 類型(新臺幣)及 TA 類型(美元)受益權單位投資於中華民國境外所得之利息收入、子基金收益分配及收益平準金，經分別判斷後，如為正數者，始得為各該計價類別受益權單位之可分配收益。但 TA 類型(新臺幣)及 TA 類型(美元)受益權單位之已實現資本利得扣除資本損失(包括已實現及未實現之資本損失)後之餘額如為正數時，亦可併入各該計價類別受益權單位之可分配收益。惟前述可分配收益之已實現資本利得扣除資本損失(包括已實現及未實現之資本損失)後之餘額，於每年度結束後尚有未分配之部分時，不遞延併入次一年度之可分配收益來源。上述可分配收益由經理公司決定收益分配之起始日並依該起始日按月決定分配金額，並於決定分配金額後，依本條第(八)項規定之時間進行收益分配。
- (三) N 類型(新臺幣)及 N 類型(美元)受益權單位投資於中華民國境外所得之利息收入及子基金收益分配，經分別判斷後，如為正數者，始得為各該計價類別受益權單位之可分配收益。但 N 類型(新臺幣)及 N 類型(美元)受益權單位之已實現資本利得扣除資本損失(包括已實現及未實現之資本損失)後之餘額如為正數時，亦可併入各該計價類別受益權單位之可分配收益。惟前述可分配收益之已實現資本利得扣除資本損失(包括已實現及未實現之資本損失)後之餘額，於每年度結束後尚有未分配之部分時，不遞延併入次一年度之可分配收益來源。上述可分配收益由經理公司決定收益分配之起始日並依該起始日按月決定分配金額，並於決定分配金額後，依本條第(八)項規定之時間進行收益分配。
- (四) TA 類型(人民幣)、TA 類型(澳幣)、TA 類型(南非幣)、N 類型(人民幣)、N 類型(澳幣)及 N 類型(南非幣)受益權單位之可分配收益來源如下，由經理公司決定收益分配之起始日並依該起始日按月決定分配金額，並於決定分配金額後，依本條第(八)項規定之時間進行收益分配：
 1. 本項所述之 TA 類型各計價類別受益權單位投資中華民國境外所得之利息收入、子基金收益分配及收益平準金，經分別判斷後，如為正數者，始得為各該計價類別受益權單位之可分配收益。
 2. N 類型各計價類別受益權單位投資中華民國境外所得之利息收入及子基金收益分配，經分別判斷後，如為正數者，始得為各該計價類別受益權單位之可分配收益。
 3. 本項所述之 TA 類型及 N 類型各計價類別受益權單位之已實現資本利得扣除資本損失(包括已實現及未實現之資本損失;但不包含第 4.款之損益)後之餘額如為正數時，為各該計價類別受益權單位之可分配收益。惟前述可分配收益之已實現資本利得扣除資本損失(包括已實現及未實現之資本損失)後之餘額，於每年度結束後尚有未分配之部分時，不遞延併入次一年度之可分配收益來源。

4. 本項所述之 TA 類型及 N 類型各計價類別受益權單位從事外幣間匯率避險交易所衍生之已實現資本利得扣除資本損失(包括已實現及未實現之資本損失)後之餘額為正數時，亦為各該計價類別受益權單位之可分配收益。惟前述可分配收益之餘額，於每年度結束後尚有未分配之部分時，不遞延併入次一年度之可分配收益來源。
- (五) 本基金 TT 類型(新臺幣)及 TT 類型(美元)受益權單位投資於中華民國境外所得之利息收入及子基金收益分配、已實現資本利得扣除資本損失(包括已實現及未實現之資本損失)及應負擔之相關費用後之餘額，經分別判斷後，如為正數者，為 TT 類型各該計價類別受益權單位之可分配收益。惟前述可分配收益之已實現資本利得扣除資本損失(包括已實現及未實現之資本損失)後之餘額，於每年度結束後尚有未分配之部分時，不遞延併入次一年度之可分配收益來源。本項所述可分配收益由經理公司決定收益分配之起始日並依該起始日按月決定分配金額，並於決定分配金額後，依本條第(八)項規定之時間進行收益分配。
- (六) TT 類型(人民幣)、TT 類型(澳幣)及 TT 類型(南非幣)受益權單位之可分配收益來源如下，由經理公司決定收益分配之起始日並依該起始日按月決定分配金額，並於決定分配金額後，依本條第(八)項規定之時間進行收益分配：
1. 本項所述之 TT 類型各計價類別受益權單位投資中華民國境外所得之利息收入及子基金收益分配、已實現資本利得扣除資本損失(包括已實現及未實現之資本損失；但不包含第 2 款之損益)及應負擔之相關費用後之餘額，經分別判斷後，如為正數者，為各該計價類別受益權單位之可分配收益。惟前述可分配收益之已實現資本利得扣除資本損失(包括已實現及未實現之資本損失)後之餘額，於每年度結束後尚有未分配之部分時，不遞延併入次一年度之可分配收益來源。
 2. 本項所述之 TT 類型各計價類別受益權單位從事外幣間匯率避險交易所衍生之已實現資本利得扣除資本損失(包括已實現及未實現之資本損失)後之餘額為正數時，亦為各該計價類別受益權單位之可分配收益。惟前述可分配收益之餘額，於每年度結束後尚有未分配之部分時，不遞延併入次一年度之可分配收益來源。
- (七) 本基金月配息型各計價類別受益權單位每月進行收益分配，經理公司得自行決定分配之金額是否超出上述之可分配收益，故本基金月配息型各計價類別受益權單位配息可能涉及本金。如經理公司認為有必要(如市況變化足以對相關基金造成影響等)，亦可適時修正每月收益分配金額。
- (八) 本基金月配息型各計價類別受益權單位可分配收益之分配，由經金管會核准辦理公開發行公司之簽證會計師出具收益分配覆核報告後，即得進行分配，惟如可分配收益來源包括已實現資本利得扣除資本損失(包括已實現及未實現之資本損失)時，應經金管會核准辦理公開發行公司之簽證會計師查核簽證後，始得分配。收益分配應於每月結束後之第二十個營業日(含)前分配之。有關前述收益分配之分配基準日及發放日，由經理公司於期前依信託契約第三十一條規定之方式公告之。
- (九) 本基金月配息型各計價類別受益權單位每次分配之總金額，應由基金保管機構以「聯博全球非投資等級債券基金可分配收益專戶」之名義按月配息型各計價幣別開立獨立帳戶分別存入，不再視為本基金資產之一部分，但其所生之孳息應併入本基金月配息型各計價類別受益權單位之資產。

(十)月配息型各計價類別受益權單位可分配收益，分別依收益分配基準日發行在外之各該類型受益權單位總數平均分配，收益分配之給付應以匯款方式為之，經理公司並應公告其計算方式及分配之金額、地點、時間及給付方式。但TA類型(新臺幣)、TT類型(新臺幣)及N類型(新臺幣)受益權單位每月收益分配之應分配金額未達新臺幣伍佰元(含)、TA類型(美元)、TT類型(美元)及N類型(美元)受益權單位每月收益分配之應分配金額未達美元壹佰元(含)、TA類型(人民幣)、TT類型(人民幣)及N類型(人民幣)受益權單位每月收益分配之應分配金額未達人民幣陸佰元(含)、TA類型(澳幣)、TT類型(澳幣)及N類型(澳幣)受益權單位每月收益分配之應分配金額未達澳幣壹佰元(含)、TA類型(南非幣)、TT類型(南非幣)及N類型(南非幣)受益權單位每月收益分配之應分配金額未達南非幣壹仟元(含)時，受益人同意授權經理公司以該收益分配金額再申購本基金受益權單位，該等收益分配金額再申購本基金之申購手續費為零。

(十一)受益人透過銀行特定金錢信託方式、壽險公司投資型保單方式或證券商財富管理專戶方式申購本基金者，或證券經紀商以基金款項收付專戶為投資人申購證券投資信託基金或透過證券集中保管事業指定之銀行專戶辦理款項收付者，或經經理公司同意者，不適用前項但書之規定。

※配息範例

本基金各類別收益分配前受益權單位級淨值表

2020年2月29日

項目 \ 淨資產類型	新臺幣計價		美元計價	
	T2(新臺幣)	TA(新臺幣)	T2(美元)	TA(美元)
淨資產價值	1,840,552,847	7,094,679,230	41,877,799.31	94,442,896.62
單位數	186,909,750.96	746,908,543.08	2,789,680.22	6,291,294.03
淨值	9.85	9.50	15.01	15.01

項目 \ 淨資產類型	新臺幣計價		美元計價	
	TT(新臺幣)	N(新臺幣)	TT(美元)	N(美元)
淨資產價值	3,651,204,849	2,492,681,472	37,929,314.31	83,911,907.34
單位數	368,808,570.69	250,520,750.96	2,520,220.22	5,520,520.22
淨值	9.90	9.95	15.05	15.20

項目 \ 淨資產類型	人民幣計價		澳幣計價	南非幣計價
	T2(人民幣)	TA(人民幣)	TA(澳幣)	TA(南非幣)
淨資產價值	267,358,608.14	272,641,391.86	63,619,505.75	637,757,641.78
單位數	17,788,330.55	18,139,813.16	4,227,209.68	42,291,620.81
淨值	15.03	15.03	15.05	15.08

項目 \ 淨資產類型	人民幣計價		澳幣計價		南非幣計價	
	TT(人民幣)	N(人民幣)	TT(澳幣)	N(澳幣)	TT(南非幣)	N(南非幣)

淨資產價值	358,267,608.14	641,272,391.86	33,916,505.75	55,505,505.75	367,757,641.78	520,777,614.52
單位數	23,852,703.60	42,581,168.12	2,252,092.02	3,692,981.09	24,435,723.71	34,557,240.51
淨值	15.02	15.06	15.06	15.03	15.05	15.07

本基金各類別收益分配後受益權單位級淨值表

2020年2月29日

項目 \ 淨資產類型	新臺幣計價		美元計價	
	T2 (新臺幣)	TA (新臺幣)	T2 (美元)	TA (美元)
淨資產價值	1,840,552,847	7,065,619,430	41,877,799.31	94,254,157.80
單位數	186,909,750.96	746,908,543.08	2,789,680.22	6,291,294.03
淨值	9.85	9.46 (9.50-0.0389)	15.01	14.98 (15.01-0.03)

項目 \ 淨資產類型	新臺幣計價		美元計價	
	TT (新臺幣)	N (新臺幣)	TT (美元)	N (美元)
淨資產價值	3,638,175,861	2,483,357,724	37,861,274.08	83,753,867.11
單位數	368,808,570.69	250,520,750.96	2,520,220.22	5,520,520.22
淨值	9.86 (9.90-0.0353)	9.91 (9.95-0.0372)	15.02 (15.05-0.0270)	15.17 (15.20-0.0286)

項目 \ 淨資產類型	人民幣計價		澳幣計價	南非幣計價
	T2 (人民幣)	TA (人民幣)	TA (澳幣)	TA (南非幣)
淨資產價值	267,358,608.14	271,505,839.56	63,460,562.66	635,101,727.99
單位數	17,788,330.55	18,139,813.16	4,227,209.68	42,291,620.81
淨值	15.03	14.97 (15.03-0.0626)	15.01 (15.05-0.0376)	15.02 (15.08-0.0628)

項目 \ 淨資產類型	人民幣計價		澳幣計價	澳幣計價
	TT (人民幣)	N (人民幣)	TT (澳幣)	N (澳幣)
淨資產價值	356,948,670.31	638,781,393.49	33,841,094.01	55,374,403.69
單位數	23,852,703.60	42,581,168.12	2,252,092.02	3,692,981.09
淨值	15.96 (15.02-0.0553)	15.00 (15.06-0.0585)	15.03 (15.06-0.0335)	14.99 (15.03-0.0355)

項目 \ 淨資產類型	南非幣計價	
	TT (南非幣)	N (南非幣)
淨資產價值	366,453,321.51	518,773,294.51
單位數	24,435,723.71	34,557,240.51
淨值	15.00 (15.05-0.0534)	15.01 (15.07-0.0580)

TA 類型(新臺幣) 受益權單位之收益分配表 (範例)

TA 類型(新臺幣) 受益權單位 收益分配表 (範例) 2020 / 2 / 01 至 2020 / 2 / 29 (NTD)	
當年度期初可分配收益餘額	100,000,000
減：本年度已分配收益	94,084,386
加	
境外所得收益 (包含「子基金收益分配」、「利息收入」等各項境外所得收益) 經分別判斷後，如為正數者	10,370,355
加	
收益平準金 >0	4,224,645
當月境外所得收益(包含「子基金收益分配」、「利息收入」等各項境外所得收益)可分配收益合計	20,510,614
當年度累積至當月之淨資本利得 (即已實現資本利得扣除資本損失(包括已實現及未實現之資本損失))	14,084,386
減：截至前月為止已分配淨資本利得	0
累計淨資本利得餘額 >0	14,084,386
本月可分配收益總計	34,595,000

* 本基金月配息型各計價類別受益權單位每月進行收益分配，經理公司得依收益之情況自行決定分配之金額可超出上述之可收益分配，故本基金月配息型各計價類別受益權單位之配息可能涉及本金。

經理公司認為有必要(如市況變化足以對相關基金造成影響等)，亦可適時修正月配息型各計價類別受益權單位每月收益分配金額，該分配比率可能由 0% 至 100%。

* 假設本範例經理公司決定分配比率為 84% TA 類型(新臺幣)受益權單位之 該月份可分配收益為：NT\$ 34,595,000*84% =NT\$ 29,059,800

則 TA 類型(新臺幣)受益權單位之每單位可分配金額為：0.0389

(=NT\$ 29,059,800/746,908,543.08 TA 類型(新臺幣)受益權單位發行流通在外單位數)

TA 類型(美元) 受益權單位之收益分配表 (範例)

TA 類型(美元) 受益權單位 收益分配表 (範例) 2020 / 2 / 01 至 2020 / 2 / 29 (USD)	
當年度期初可分配收益餘額	0
減：本年度已分配收益	0
加	
境外所得收益 (包含「子基金收益分配」、「利息收入」等各項境外所得收益) 經分別判斷後，如為正數者	106,000.27
加	
收益平準金>0	88,000.80
當月境外所得收益(包含「子基金收益分配」、「利息收入」等各項境外所得收益)可分配收益合計	194,001.07
當年度累積至當月之淨資本利得 (即已實現資本利得扣除資本損失(包括已實現及未實現之資本損失))	30,688.00

減：截至前月為止已分配淨資本利得	0
累計淨資本利得餘額 > 0	30,688.00
本月可分配收益總計	224,689.07

* 本基金月配息型各計價類別受益權單位每月進行收益分配，經理公司得依收益之情況自行決定分配之金額可超出上述之可收益分配，故本基金月配息型各計價類別受益權單位之配息可能涉及及本金。

經理公司認為有必要(如市況變化足以對相關基金造成影響等)，亦可適時修正 TA 類型各計價類別受益權單位每月收益分配金額，該分配比率可能由 0% 至 100%

* 假設本範例經理公司決定分配比率為 84% TA(美元)類型受益權單位之 該月份可分配收益為：
 $US\$ 224,689.07 * 84\% = US\$ 188,738.82$

則 TA 類型(美元)受益權單位之每單位可分配金額為：0.0300

(= $US\$ 188,738.82 / 6,291,294.03$ TA 類型(美元)受益權單位發行流通在外單位數)

TA 類型(人民幣) 受益權單位之收益分配表 (範例)

TA 類型(人民幣) 受益權單位 收益分配表 (範例) 2020 / 2 / 01 至 2020 / 2 / 29 (RMB)	
當年度期初可分配收益餘額	0
減：本年度已分配收益	0
加	
境外所得收益 (包含「子基金收益分配」、「利息收入」等各項境外所得收益) 經分別判斷後，如為正數者	636,001.62
加	
收益平準金 > 0	18,000.80
當月境外所得收益(包含「子基金收益分配」、「利息收入」等各項境外所得收益)可分配收益合計	654,002.42
當年度累積至當月之淨資本利得 (即已實現資本利得扣除資本損失(包括已實現及未實現之資本損失))	664,157.56
減：截至前月為止已分配淨資本利得	0
累計淨資本利得餘額 > 0	664,157.56
當年度累積至當月之外幣間匯率避險交易所衍生之淨資本利得(即已實現資本利得扣除資本損失(包括已實現及未實現之資本損失))	33,688.00
減：截至前月為止已分配之外幣間匯率避險交易所衍生之淨資本利得	0
累計外幣間匯率避險交易所衍生之淨資本利得餘額 > 0	33,688.00
本月可分配收益總計	1,351,847.98

* 本基金月配息型各計價類別受益權單位每月進行收益分配，經理公司得依收益之情況自行決定分配之金額可超出上述之可收益分配，故本基金月配息型各計價類別受益權單位之配息可能涉及及本金。

經理公司認為有必要(如市況變化足以對相關基金造成影響等)，亦可適時修正月配息型各計價類別受益權單位每月收益分配金額，該分配比率可能由 0% 至 100%

* 假設本範例經理公司決定分配比率為 84% TA(人民幣)類型受益權單位之 該月份可分配收益為：RMB 1,351,847.98*84% =RMB\$ 1,135,552.30
 則 TA 類型(人民幣)受益權單位之每單位可分配金額為：0.0626
 (= RMB\$1,135,552.30/18,139,813.16 TA 類型(人民幣)受益權單位發行流通在外單位數)

TA 類型(澳幣) 受益權單位之收益分配表 (範例)

TA 類型(澳幣) 受益權單位 收益分配表 (範例) 2020 / 2 / 01 至 2020 / 2 / 29 (AUD)	
當年度期初可分配收益餘額	0
減：本年度已分配收益	0
加	
境外所得收益 (包含「子基金收益分配」、「利息收入」等各項境外所得收益) 經分別判斷後，如為正數者	127,200.32
加	
收益平準金>0	3,600.16
當月境外所得收益(包含「子基金收益分配」、「利息收入」等各項境外所得收益)可分配收益合計	130,800.48
當年度累積至當月之淨資本利得 (即已實現資本利得扣除資本損失(包括已實現及未實現之資本損失))	51,679.88
減：截至前月為止已分配淨資本利得	0
累計淨資本利得餘額 > 0	51,679.88
當年度累積至當月之外幣間匯率避險交易所衍生之淨資本利得(即已實現資本利得扣除資本損失(包括已實現及未實現之資本損失))	6,737.60
減：截至前月為止已分配之外幣間匯率避險交易所衍生之淨資本利得	0
累計外幣間匯率避險交易所衍生之淨資本利得餘額 > 0	6,737.60
本月可分配收益總計	189,217.96

* 本基金月配息型各計價類別受益權單位每月進行收益分配，經理公司得依收益之情況自行決定分配之金額可超出上述之可收益分配，故本基金月配息型各計價類別受益權單位之配息可能涉及本金。

經理公司認為有必要(如市況變化足以對相關基金造成影響等)，亦可適時修正月配息型各計價類別受益權單位每月收益分配金額，該分配比率可能由 0% 至 100%

* 假設本範例經理公司決定分配比率為 84% TA(澳幣)類型受益權單位之 該月份可分配收益為：AUD 189,217.96*84% = AUD 158,943.09
 則 TA 類型(澳幣)受益權單位之每單位可分配金額為：0.0376 (= AUD 158,943.09/4,227,209.68 TA 類型(澳幣)受益權單位發行流通在外單位數)

TA 類型(南非幣) 受益權單位之收益分配表 (範例)

TA 類型(南非幣) 受益權單位 收益分配表 (範例) 2020 / 2 / 01 至 2020 / 2 / 29 (ZAR)	
當年度期初可分配收益餘額	0
減：本年度已分配收益	0
加	
境外所得收益 (包含「子基金收益分配」、「利息收入」等各項境外所得收益) 經分別判斷後，如為正數者	2,540,385.38
加	
收益平準金>0	36,073.60
當月境外所得收益(包含「子基金收益分配」、「利息收入」等各項境外所得收益)可分配收益合計	2,576,458.98
當年度累積至當月之淨資本利得 (即已實現資本利得扣除資本損失(包括已實現及未實現之資本損失))	517,832.40
減: 截至前月為止已分配淨資本利得	0
累計淨資本利得餘額 > 0	517,832.40
當年度累積至當月之外幣間匯率避險交易所衍生之淨資本利得(即已實現資本利得扣除資本損失(包括已實現及未實現之資本損失))	67,510.75
減: 截至前月為止已分配之外幣間匯率避險交易所衍生之淨資本利得	0
累計外幣間匯率避險交易所衍生之淨資本利得餘額 > 0	67,510.75
本月可分配收益總計	3,161,802.13

*本基金月配息型各計價類別受益權單位每月進行收益分配，經理公司得依收益之情況自行決定分配之金額可超出上述之可收益分配，故本基金月配息型各計價類別受益權單位之配息可能涉及本金。

經理公司認為有必要(如市況變化足以對相關基金造成影響等)，亦可適時修正月配息型各計價類別受益權單位每月收益分配金額，該分配比率可能由 0% 至 100%

*假設本範例經理公司決定分配比率為 84% TA (南非幣)類型受益權單位之 該月份可分配收益為：ZAR 3,161,802.13*84% = ZAR 2,655,913.79

則 TA 類型(南非幣)受益權單位之每單位可分配金額為：0.0628

(=ZAR 2,655,913.79/42,291,620.81 TA 類型(南非幣)受益權單位發行流通在外單位數)

TT 類型(新臺幣) 受益權單位之收益分配表 (範例)

TT 類型(新臺幣) 受益權單位 收益分配表 (範例) 2020/02/01-2020/02/29 (NTD)	
當年度期初可分配收益餘額	0
減：本年度已分配收益	0
加	

境外所得收益(包含「子基金收益分配」、「利息收入」等各項境外所得收益)經分別判斷後,如為正數者	10,510,614
當月境外所得收益(包含「子基金收益分配」、「利息收入」等各項境外所得收益)可分配收益合計	10,510,614
加	
當年度累積至當月之淨資本利得(即已實現資本利得扣除資本損失(包括已實現及未實現之資本損失))	10,689,880
減:截至前月為止已分配淨資本利得	0
累計淨資本利得餘額 >0	10,689,880
減:應負擔之相關費用	5,689,794
本月可分配收益總計	15,510,700

*本基金月配息型各計價類別受益權單位每月進行收益分配,經理公司得依收益之情況自行決定分配之金額可超出上述之可收益分配,故本基金月配息型各計價類別受益權單位之配息可能涉及本金。

經理公司認為有必要(如市況變化足以對相關基金造成影響等),亦可適時修正月配息型TA類型各計價類別受益權單位每月收益分配金額,該分配比率可能由0%至100%。

*假設本範例經理公司決定分配比率為84% TT類型(新臺幣)受益權單位之該月份可分配收益為:NT\$ 15,510,700*84% =NT\$ 13,028,988

則TT類型(新臺幣)受益權單位之每單位可分配金額為:0.0353

(=NT\$ 13,028,988/368,808,570.69 TT類型(新臺幣)受益權單位發行流通在外單位數)

TT類型(美元)受益權單位之收益分配表(範例)

TT 類型(美元) 受益權單位 收益分配表 (範例) 2020/02/01-2020/02/29 (USD)	
當年度期初可分配收益餘額	0
減:本年度已分配收益	0
加	
境外所得收益(包含「子基金收益分配」、「利息收入」等各項境外所得收益)經分別判斷後,如為正數者	80,000.27
當月境外所得收益(包含「子基金收益分配」、「利息收入」等各項境外所得收益)可分配收益合計	80,000.27
加	
當年度累積至當月之淨資本利得(即已實現資本利得扣除資本損失(包括已實現及未實現之資本損失))	60,688.00
減:截至前月為止已分配淨資本利得	0
累計淨資本利得餘額 >0	0
減:應負擔之相關費用	59,688.00
本月可分配收益總計	81,000.27

*本基金月配息型各計價類別受益權單位每月進行收益分配,經理公司得依收益之情況自行決定分配之金額可超出上述之可收益分配,故本基金月配息型各計價類別受益權單位之配息可能涉及本金。

經理公司認為有必要(如市況變化足以對相關基金造成影響等)，亦可適時修正類型各計價類別受益權單位每月收益分配金額，該分配比率可能由 0% 至 100%

* 假設本範例經理公司決定分配比率為 84% TT 類型(美元)受益權單位之 該月份可分配收益為：US\$ 81,000.27*84% =US\$ 68,040.23

則 TT 類型(美元)受益權單位之每單位可分配金額為：0.0270

(= US\$ 68,040.23/2,520,220.22 TT 類型(美元)受益權單位發行流通在外單位數)

TT 類型(人民幣) 受益權單位之收益分配表 (範例)

TT 類型(人民幣) 受益權單位 收益分配表 (範例) 2020/02/01-2020/02/29 (RMB)	
當年度期初可分配收益餘額	0
減：本年度已分配收益	0
加	
境外所得收益 (包含「子基金收益分配」、「利息收入」等各項境外所得收益) 經分別判斷後，如為正數者	1,195,499.45
當月境外所得收益(包含「子基金收益分配」、「利息收入」等各項境外所得收益)可分配收益合計	1,195,499.45
加	
當年度累積至當月之淨資本利得 (即已實現資本利得扣除資本損失(包括已實現及未實現之資本損失))	864,157.56
減：截至前月為止已分配淨資本利得	0
累計淨資本利得餘額 > 0	864,157.56
加	
當年度累積至當月之外幣間匯率避險交易所衍生之淨資本利得(即已實現資本利得扣除資本損失(包括已實現及未實現之資本損失))	68,688.00
減：截至前月為止已分配之外幣間匯率避險交易所衍生之淨資本利得	0
累計外幣間匯率避險交易所衍生之淨資本利得餘額 > 0	68,688.00
減：應負擔之相關費用	558,180.93
本月可分配收益總計	1,570,164.08

* 本基金月配息型各計價類別受益權單位每月進行收益分配，經理公司得依收益之情況自行決定分配之金額可超出上述之可收益分配，故本基金月配息型各計價類別受益權單位之配息可能涉及本金。

經理公司認為有必要(如市況變化足以對相關基金造成影響等)，亦可適時修正月配息型各計價類別受益權單位每月收益分配金額，該分配比率可能由 0% 至 100%

* 假設本範例經理公司決定分配比率為 84% TT 類型(人民幣)受益權單位之 該月份可分配收益為：RMB 1,570,164.08*84% =RMB\$ 1,318,937.83

則 TT 類型(人民幣)受益權單位之每單位可分配金額為：0.0553

(= RMB\$1,318,937.83/23,852,703.60 TT 類型(人民幣)受益權單位發行流通在外單位數)

TT 類型(澳幣) 受益權單位之收益分配表 (範例)

TT 類型(澳幣) 受益權單位 收益分配表 (範例) 2020/02/01-2020/02/29 (AUD)	
當年度期初可分配收益餘額	0
減：本年度已分配收益	0
加	
境外所得收益 (包含「子基金收益分配」、 「利息收入」等各項境外所得收益) 經分別判 斷後，如為正數者	67,200.32
當月境外所得收益(包含「子基金收益分 配」、「利息收入」等各項境外所得收益)可 分配收益合計	67,200.32
加	
當年度累積至當月之淨資本利得 (即已實現資 本利得扣除資本損失(包括已實現及未實現之 資本損失))	21,679.88
減：截至前月為止已分配淨資本利得	0
累計淨資本利得餘額 > 0	21,679.88
加	
當年度累積至當月之外幣間匯率避險交易所衍 生之淨資本利得(即已實現資本利得扣除資本 損失(包括已實現及未實現之資本損失))	53,737.60
減：截至前月為止已分配之外幣間匯率避險交 易所衍生之淨資本利得	0
累計外幣間匯率避險交易所衍生之淨資本利得 餘額 > 0	53,737.60
減：應負擔之相關費用	52,841.92
本月可分配收益總計	89,775.88

* 本基金月配息型各計價類別受益權單位每月進行收益分配，經理公司得依收益之情況自行決定分配之金額可超出上述之可收益分配，故本基金月配息型各計價類別受益權單位之配息可能涉及本金。

經理公司認為有必要(如市況變化足以對相關基金造成影響等)，亦可適時修正月配息型各計價類別受益權單位每月收益分配金額，該分配比率可能由 0% 至 100%

* 假設本範例經理公司決定分配比率為 84% TT 類型(澳幣)受益權單位之 該月份可分配收益為：AUD 89,775.88*84% = AUD 75,411.74

則 TT 類型(澳幣)受益權單位之每單位可分配金額為：0.0335

(= AUD 75,411.74/2,252,092.02 TT 類型(澳幣)受益權單位發行流通在外單位數)

TT 類型(南非幣) 受益權單位之收益分配表 (範例)

TT 類型(南非幣) 受益權單位 收益分配表 (範例) 2020/02/01-2020/02/29 (ZAR)	
當年度期初可分配收益餘額	0
減：本年度已分配收益	0
加	

境外所得收益 (包含「子基金收益分配」、「利息收入」等各項境外所得收益) 經分別判斷後, 如為正數者	1,540,385.38
當月境外所得收益(包含「子基金收益分配」、「利息收入」等各項境外所得收益)可分配收益合計	1,540,385.38
加	
當年度累積至當月之淨資本利得 (即已實現資本利得扣除資本損失(包括已實現及未實現之資本損失))	517,832.40
減: 截至前月為止已分配淨資本利得	0
累計淨資本利得餘額 > 0	517,832.40
加	
當年度累積至當月之外幣間匯率避險交易所衍生之淨資本利得(即已實現資本利得扣除資本損失(包括已實現及未實現之資本損失))	67,510.75
減: 截至前月為止已分配之外幣間匯率避險交易所衍生之淨資本利得	0
累計外幣間匯率避險交易所衍生之淨資本利得餘額 > 0	67,510.75
減: 應負擔之相關費用	572,966.41
本月可分配收益總計	1,552,762.12

* 本基金月配息型 TA 類型各計價類別受益權單位每月進行收益分配, 經理公司得依收益之情況自行決定分配之金額可超出上述之可收益分配, 故本基金月配息型各計價類別 TA 類型受益權單位之配息可能涉及本金。

經理公司認為有必要(如市況變化足以對相關基金造成影響等), 亦可適時修正月配息型各計價類別受益權單位每月收益分配金額, 該分配比率可能由 0% 至 100%

* 假設本範例經理公司決定分配比率為 84% TT 類型(南非幣)受益權單位之 該月份可分配收益為: $ZAR 1,552,762.12 * 84\% = ZAR 1,304,320.18$

則 TT 類型(南非幣)受益權單位之每單位可分配金額為: 0.0534

($=ZAR 1,304,320.18 / 24,435,723.71$ TT 類型(南非幣)受益權單位發行流通在外單位數)

N 類型(新臺幣) 受益權單位之收益分配表 (範例)

N 類型(新臺幣) 受益權單位 收益分配表 (範例) 2020/02/01-2020/02/29 (NTD)	
當年度期初可分配收益餘額	0
減: 本年度已分配收益	0
加	
境外所得收益 (包含「子基金收益分配」、「利息收入」等各項境外所得收益) 經分別判斷後, 如為正數者	5,810,614
當月境外所得收益(包含「子基金收益分配」、「利息收入」等各項境外所得收益)可分配收益合計	5,810,614
加	

當年度累積至當月之淨資本利得(即已實現資本利得扣除資本損失(包括已實現及未實現之資本損失))	5,289,086
減: 截至前月為止已分配淨資本利得	0
累計淨資本利得餘額 > 0	5,289,086
本月可分配收益總計	11,099,700

* 本基金月配息型各計價類別受益權單位每月進行收益分配，經理公司得依收益之情況自行決定分配之金額可超出上述之可收益分配，故本基金月配息型各計價類別受益權單位之配息可能涉及本金。

經理公司認為有必要(如市況變化足以對相關基金造成影響等)，亦可適時修正月配息型各計價類別受益權單位每月收益分配金額，該分配比率可能由 0% 至 100%。

* 假設本範例經理公司決定分配比率為 84% N 類型(新臺幣)受益權單位之 該月份可分配收益為：NT\$ 11,099,700*84% =NT\$ 9,323,748

則 N 類型(新臺幣)受益權單位之每單位可分配金額為：0.0372

(=NT\$ 9,323,748/250,520,750.96 N 類型(新臺幣)受益權單位發行流通在外單位數)

N 類型(美元) 受益權單位之收益分配表 (範例)

N 類型(美元) 受益權單位 收益分配表 (範例) 2020/02/01-2020/02/29 (USD)	
當年度期初可分配收益餘額	0
減：本年度已分配收益	0
加	
境外所得收益(包含「子基金收益分配」、「利息收入」等各項境外所得收益)經分別判斷後，如為正數者	112,623.00
當月境外所得收益(包含「子基金收益分配」、「利息收入」等各項境外所得收益)可分配收益合計	112,623.00
加	
當年度累積至當月之淨資本利得(即已實現資本利得扣除資本損失(包括已實現及未實現之資本損失))	75,520.13
減: 截至前月為止已分配淨資本利得	0
累計淨資本利得餘額 > 0	0
本月可分配收益總計	188,143.13

* 本基金月配息型各計價類別受益權單位每月進行收益分配，經理公司得依收益之情況自行決定分配之金額可超出上述之可收益分配，故本基金月配息型各計價類別受益權單位之配息可能涉及本金。

經理公司認為有必要(如市況變化足以對相關基金造成影響等)，亦可適時修正類型各計價類別受益權單位每月收益分配金額，該分配比率可能由 0% 至 100%

* 假設本範例經理公司決定分配比率為 84% N(美元)類型受益權單位之 該月份可分配收益為：US\$ 188,143.13*84% =US\$ 158,040.23

則 N 類型(美元)受益權單位之每單位可分配金額為：0.0286

(= US\$ 158,040.23/5,520,520.22 N 類型(美元)受益權單位發行流通在外單位數)

N 類型(人民幣) 受益權單位之收益分配表 (範例)

N 類型(人民幣) 受益權單位 收益分配表 (範例) 2020/02/01-2020/02/29 (RMB)	
當年度期初可分配收益餘額	0
減：本年度已分配收益	0
加	
境外所得收益 (包含「子基金收益分配」、 「利息收入」等各項境外所得收益) 經分別 判斷後，如為正數者	1,692,972.45
當月境外所得收益(包含「子基金收益分 配」、「利息收入」等各項境外所得收益)可 分配收益合計	1,692,972.45
加	
當年度累積至當月之淨資本利得 (即已實現 資本利得扣除資本損失(包括已實現及未實現 之資本損失))	1,064,157.80
減：截至前月為止已分配淨資本利得	0
累計淨資本利得餘額 > 0	1,064,157.80
加	
當年度累積至當月之外幣間匯率避險交易所 衍生之淨資本利得(即已實現資本利得扣除資 本損失(包括已實現及未實現之資本損失))	208,344.00
減：截至前月為止已分配之外幣間匯率避險 交易所衍生之淨資本利得	0
累計外幣間匯率避險交易所衍生之淨資本利 得餘額 > 0	208,344.00
本月可分配收益總計	2,965,474.25

* 本基金月配息型各計價類別受益權單位每月進行收益分配，經理公司得依收益之情況自行決定分配之金額可超出上述之可收益分配，故本基金月配息型各計價類別受益權單位之配息可能涉及本金。

經理公司認為有必要(如市況變化足以對相關基金造成影響等)，亦可適時修正月配息型各計價類別受益權單位每月收益分配金額，該分配比率可能由 0% 至 100%

* 假設本範例經理公司決定分配比率為 84% N 類型(人民幣)受益權單位之 該月份可分配收益為：RMB 2,965,474.25*84% =RMB\$ 2,490,998.37

則 N 類型(人民幣)受益權單位之每單位可分配金額為：0.0585

(= RMB\$2,490,998.37/42,581,168.12 N 類型(人民幣)受益權單位發行流通在外單位數)

N 類型(澳幣) 受益權單位之收益分配表 (範例)

N 類型(澳幣) 受益權單位 收益分配表 (範例) 2020/02/01-2020/02/29 (AUD)	
當年度期初可分配收益餘額	0
減：本年度已分配收益	0
加	

境外所得收益 (包含「子基金收益分配」、「利息收入」等各項境外所得收益) 經分別判斷後, 如為正數者	76,656.40
當月境外所得收益(包含「子基金收益分配」、「利息收入」等各項境外所得收益)可分配收益合計	76,656.40
加	
當年度累積至當月之淨資本利得 (即已實現資本利得扣除資本損失(包括已實現及未實現之資本損失))	25,679.88
減: 截至前月為止已分配淨資本利得	0
累計淨資本利得餘額 > 0	25,679.88
加	
當年度累積至當月之外幣間匯率避險交易所衍生之淨資本利得(即已實現資本利得扣除資本損失(包括已實現及未實現之資本損失))	53,737.60
減: 截至前月為止已分配之外幣間匯率避險交易所衍生之淨資本利得	0
累計外幣間匯率避險交易所衍生之淨資本利得餘額 > 0	53,737.60
本月可分配收益總計	156,073.88

* 本基金月配息型各計價類別受益權單位每月進行收益分配, 經理公司得依收益之情況自行決定分配之金額可超出上述之可收益分配, 故本基金月配息型各計價類別受益權單位之配息可能涉及本金。

經理公司認為有必要(如市況變化足以對相關基金造成影響等), 亦可適時修正月配息型各計價類別受益權單位每月收益分配金額, 該分配比率可能由 0% 至 100%

* 假設本範例經理公司決定分配比率為 84% N 類型(澳幣)受益權單位之 該月份可分配收益為: $AUD\ 156,073.88 * 84\% = AUD\ 131,102.06$

則 N 類型(澳幣)受益權單位之每單位可分配金額為: 0.0355

(= $AUD\ 131,102.06 / 3,692,981.09$ N 類型(澳幣)受益權單位發行流通在外單位數)

N 類型(南非幣) 受益權單位之收益分配表 (範例)

N 類型(南非幣) 受益權單位 收益分配表 (範例) 2020/02/01-2020/02/29 (ZAR)	
當年度期初可分配收益餘額	0
減: 本年度已分配收益	0
加	
境外所得收益 (包含「子基金收益分配」、「利息收入」等各項境外所得收益) 經分別判斷後, 如為正數者	1,680,752.70
當月境外所得收益(包含「子基金收益分配」、「利息收入」等各項境外所得收益)可分配收益合計	1,680,752.70
加	

當年度累積至當月之淨資本利得(即已實現資本利得扣除資本損失(包括已實現及未實現之資本損失))	617,832.00
減: 截至前月為止已分配淨資本利得	0
累計淨資本利得餘額 > 0	617,832.00
加	
當年度累積至當月之外幣間匯率避險交易所衍生之淨資本利得(即已實現資本利得扣除資本損失(包括已實現及未實現之資本損失))	87,510.75
減: 截至前月為止已分配之外幣間匯率避險交易所衍生之淨資本利得	0
累計外幣間匯率避險交易所衍生之淨資本利得餘額 > 0	87,510.75
本月可分配收益總計	2,386,095.45

* 本基金月配息型各計價類別受益權單位每月進行收益分配，經理公司得依收益之情況自行決定分配之金額可超出上述之可收益分配，故本基金月配息型各計價類別受益權單位之配息可能涉及本金。

經理公司認為有必要(如市況變化足以對相關基金造成影響等)，亦可適時修正月配息型各計價類別受益權單位每月收益分配金額，該分配比率可能由 0% 至 100%

* 假設本範例經理公司決定分配比率為 84% N 類型(南非幣)受益權單位之 該月份可分配收益為： $ZAR 2,386,095.45 * 84\% = ZAR 2,004,320.18$

則 N 類型(南非幣)受益權單位之每單位可分配金額為：0.0580

(= $ZAR 2,004,320.18 / 34,557,240.51$ N 類型(南非幣)受益權單位發行流通在外單位數)

廿六、I 類型(新臺幣)及 I 類型(美元)受益權單位之申購資格限制

本基金所發行之 I 類型(新臺幣)及 I 類型(美元)受益權單位限符合金融消費者保護法第 4 條規定之「專業投資機構」或「符合一定財力或專業能力之法人」申購；一般投資人僅得申購 I 類型(新臺幣)及 I 類型(美元)受益權單位以外之受益權單位。

貳、基金性質

一、基金之設立及其依據

本基金係依據「證券投資信託及顧問法」、「證券投資信託事業管理規則」、「證券投資信託基金管理辦法」、「證券投資信託事業募集證券投資信託基金處理準則」及其他相關法規之規定，經金管會於 104 年 4 月 2 日金管證投字第 1040011624 號函核准，在中華民國境內募集設立並投資國內外有價證券之證券投資信託基金。本基金所有證券交易行為，均應依證券投資信託及顧問法及其他相關法規辦理，並受金管會之管理監督。

二、證券投資信託契約關係

(一) 本基金信託契約係依「證券投資信託及顧問法」、「證券投資信託基金管理辦法」及其他中華民國相關法令之規定，以規範經理公司、基金保管機構及受益人間之權利義務。經理公司及基金保管機構自信託契約簽訂並生效之日起為信託契約當事人。申購人自申購並繳足全部價金，且經經理公司同意申購後，成為信託契約當事人。

(二)本基金之存續期間為不定期限；本基金信託契約終止時，本基金存續期間即為屆滿。

三、基金成立時及歷次追加發行之情形

本基金於104年4月2日成立，於民國106年7月7日經向金管會申報生效第一次追加發行外幣計價受益權單位數最高為貳拾億個基準受益權單位；於民國108年11月1日經向金管會申報生效第一次追加發行新臺幣計價受益權單位數為最高為貳拾億個基準受益權單位；於民國110年5月5日經向金管會申報生效第二次追加發行外幣計價受益權單位數為最高為貳拾億個基準受益權單位；於民國113年4月18日經向臺灣集中保管結算所股份有限公司申報生效第二次追加發行新臺幣計價受益權單位數最高為貳拾億個基準受益權單位，合計本基金淨發行受益權單位總數最高為壹佰貳拾億個基準受益權單位。

參、證券投資信託事業及基金保管機構之職責

一、證券投資信託事業之職責

- (一)經理公司應依現行有關法令、信託契約之規定暨金管會之指示，並以善良管理人之注意義務及忠實義務經理本基金，除信託契約另有規定外，不得為自己、其代理人、代表人、受僱人或任何第三人謀取利益。其代理人、代表人或受僱人履行信託契約規定之義務，有故意或過失時，經理公司應與自己之故意或過失，負同一責任。經理公司因故意或過失違反法令或信託契約約定，致生損害於本基金之資產者，經理公司應對本基金負損害賠償責任。
- (二)除經理公司、其代理人、代表人或受僱人有故意或過失外，經理公司對本基金之盈虧、受益人或基金保管機構所受之損失不負責任。
- (三)經理公司對於本基金資產之取得及處分有決定權，並應親自為之，除金管會另有規定外，不得複委任第三人處理。但經理公司行使其他本基金資產有關之權利，必要時得要求受託管理機構、基金保管機構、國外受託保管機構或其代理人出具委託書或提供協助。經理公司就其他本基金資產有關之權利，得委任或複委任受託管理機構、基金保管機構、國外受託保管機構或律師或會計師行使之；委任或複委任律師或會計師行使權利時，應通知基金保管機構。
- (四)經理公司在法令許可範圍內，就本基金有指示基金保管機構及國外受託保管機構之權，並得不定期盤點檢查本基金資產。經理公司並應依其判斷、金管會之指示或受益人之請求，在法令許可範圍內，採取必要行動，以促使基金保管機構依信託契約規定履行義務。
- (五)經理公司如認為基金保管機構違反信託契約或有關法令規定，或有違反之虞時，應即報金管會。
- (六)經理公司應於本基金開始募集三日前，或追加募集生效函送達之日起三日內，及公開說明書更新或修正後三日內，將公開說明書電子檔案向金管會指定之資訊申報網站進行傳輸。
- (七)經理公司或基金銷售機構於申購人交付申購申請書且完成申購價金之給付前，交付簡式公開說明書，及依申購人之要求，提供公開說明書，並於本基金之銷售文件及廣告內，標明已備有公開說明書與簡式公開說明書及可供索閱之處所或可供查閱之方式。公開說明書之內容如有虛偽或隱匿情事者，應由經理公司及其負責人與其他在公開說明書上簽章者，依法負責。

- (八)經理公司必要時得修正公開說明書，並公告之，除下列第 2 款至第 4 款向同業公會申報外，其餘款項應向金管會報備：
1. 依規定無須修正證券投資信託契約而增列新投資標的及其風險事項者。
 2. 申購人每次申購之最低發行價額。
 3. 申購手續費(含遞延手續費)。
 4. 買回費用。
 5. 配合證券投資信託契約變動修正公開說明書內容者。
 6. 其他對受益人權益有重大影響之修正事項。
- (九)經理公司就證券之買賣交割或其他投資之行為，應符合中華民國及本基金投資所在國或地區證券市場之相關法令，經理公司並應指示其所委任之證券商，就為本基金所為之證券投資，應以符合中華民國及本基金投資所在國或地區證券市場買賣交割實務之方式為之。
- (十)經理公司運用本基金從事證券相關商品之交易，應符合相關法令及金管會之規定。
- (十一)經理公司與其委任之基金銷售機構間之權利義務關係依銷售契約之規定。經理公司應以善良管理人之注意義務選任銷售機構。
- (十二)經理公司得依信託契約第十六條規定請求本基金給付報酬，並依有關法令及信託契約規定行使權利及負擔義務。經理公司對於因可歸責於基金保管機構、國外受託保管機構、證券集中保管事業或票券集中保管事業之事由致本基金及(或)受益人所受之損害不負責任，但經理公司應代為追償。
- (十三)除依法委託基金保管機構保管本基金外，經理公司如將經理事項委由第三人處理時，經理公司就該第三人之故意或過失致本基金所受損害，應予負責。
- (十四)經理公司應自本基金成立之日起運用本基金。
- (十五)經理公司應依金管會之命令、有關法令及信託契約規定召開受益人會議。惟經理公司有不能或不為召開受益人會議之事由時，應立即通知基金保管機構。
- (十六)本基金之資料訊息，除依法或依金管會指示或信託契約另有訂定外，在公開前，經理公司或其受僱人應予保密，不得揭露於他人。惟於經理公司委託受託管理機構辦理本基金國外投資業務或本基金指定類型受益權單位之外匯兌換交易及匯率避險管理業務之業務範圍內，本基金之資料訊息(不包含任何個人資料)得揭露予受託管理機構，且受託管理機構就本基金之資料訊息亦需保密，不得再揭露予他人。
- (十七)經理公司因解散、停業、歇業、撤銷或廢止許可等事由，不能繼續擔任本基金經理公司職務者，應即洽由其他證券投資信託事業承受其原有權利及義務。經理公司經理本基金顯然不善者，金管會得命經理公司將本基金移轉於經指定之其他證券投資信託事業經理。
- (十八)基金保管機構因解散、停業、歇業、撤銷或廢止許可等事由，不能繼續擔任本基金基金保管機構職務者，經理公司應即洽由其他基金保管機構承受原基金保管機構之原有權利及義務。基金保管機構保管本基金顯然不善者，金管會得命其將本基金移轉於經指定之其他基金保管機構保管。

- (十九) 本基金各類型受益權單位合計淨資產價值低於新臺幣參億元時，經理公司應將淨資產價值及受益人人數告知申購人。於計算前述各類型受益權單位合計金額時，外幣計價受益權單位部分，應依信託契約第二十條第四項規定換算為新臺幣後，與新臺幣計價受益權單位合併計算。
- (二十) 因發生信託契約第二十四條第一項第(二)款之情事，致信託契約終止，經理公司應於清算人選定前，報經金管會核准後，執行必要之程序。
- (二十一) 經理公司應於本基金公開說明書中揭露：
1. 「本基金受益權單位分別以新臺幣、美元、人民幣、澳幣及南非幣作為計價貨幣。」等內容。
 2. 本基金各類型受益權單位之面額及各類型受益權單位與基準受益權單位之換算比率。
- (二十二) 經理公司應以善良管理人之注意義務選任受託管理機構。經理公司對受託管理機構之選任或指示，因故意或過失而導致基金發生損害者，應負賠償責任；經理公司依信託契約規定應履行之責任及義務，如委由受託管理機構處理者，就受託管理機構之故意或過失，應與自己之故意或過失負同一責任，如因而致損害本基金之資產時，應負賠償責任。受託管理機構之報酬應由經理公司負擔。
- (二十三) 本基金得為受益人之權益由經理公司代為處理本基金投資所得相關稅務事宜。

二、基金保管機構之職責

- (一) 基金保管機構本於信託關係，受經理公司委託辦理本基金之開戶、保管、處分及收付本基金。受益人申購受益權單位之發行價額及其他本基金之資產，應全部交付基金保管機構。
- (二) 基金保管機構應依證券投資信託及顧問法相關法令或本基金在國外資產所在國或地區有關法令、信託契約之規定暨金管會之指示，以善良管理人之注意義務及忠實義務，辦理本基金之開戶、保管、處分及收付本基金之資產及本基金月配息型各計價類別受益權單位可分配收益專戶之款項，除信託契約另有規定外，不得為自己、其代理人、代表人、受僱人或任何第三人謀取利益。其代理人、代表人或受僱人履行信託契約規定之義務，有故意或過失時，基金保管機構應與自己之故意或過失，負同一責任。基金保管機構因故意或過失違反法令或信託契約約定，致生損害於本基金之資產者，基金保管機構應對本基金負損害賠償責任。
- (三) 基金保管機構應依經理公司之指示取得或處分本基金之資產，並行使與該資產有關之權利，包括但不限於向第三人追償等。但如基金保管機構認為依該項指示辦理有違反信託契約或中華民國有關法令規定之虞時，得不依經理公司之指示辦理，惟應立即呈報金管會。基金保管機構非依有關法令或信託契約規定不得處分本基金資產，就與本基金資產有關權利之行使，並應依經理公司之要求提供委託書或其他必要之協助。

- (四)基金保管機構得委託國外金融機構為本基金國外受託保管機構，與經理公司指定之國外證券經紀商進行國外證券買賣交割手續，並保管本基金存放於國外之資產及行使與該資產有關之權利。基金保管機構對國外受託保管機構之選任、監督及指示，依下列規定為之：
- 1.基金保管機構對國外受託保管機構之選任，應經經理公司同意。
 - 2.基金保管機構對國外受託保管機構之選任或指示，因故意或過失而致本基金生損害者，應負賠償責任。
 - 3.國外受託保管機構如因解散、破產或其他事由而不能繼續保管本基金國外資產者，基金保管機構應即另覓適格之國外受託保管機構。國外受託保管機構之更換，應經經理公司同意。
- (五)基金保管機構依信託契約規定應履行之責任與義務，如委由國外受託保管機構處理者，基金保管機構就國外受託保管機構之故意或過失，應與自己之故意或過失負同一責任，如因而致損害本基金之資產時，基金保管機構應負賠償責任。
- (六)基金保管機構得為履行信託契約之義務，透過證券集中保管事業、票券集中保管事業、中央登錄公債、投資所在國或地區相關證券交易所、結算機構、銀行間匯款及結算系統、一般通訊系統等機構或系統處理或保管基金相關事務。但如有可歸責前述機構或系統之事由致本基金受損害，除基金保管機構有故意或過失者，基金保管機構不負賠償責任，但基金保管機構應代為追償。
- (七)基金保管機構得依證券投資信託及顧問法及其他中華民國或投資所在國或地區相關法令之規定，複委任證券集中保管事業、票券集中保管事業代為保管本基金購入之有價證券或證券相關商品並履行信託契約之義務，有關費用由基金保管機構負擔。
- (八)基金保管機構應依經理公司提供之收益分配數據，擔任本基金月配息型各計價類別受益權單位收益分配之給付人，執行收益分配之事務。
- (九)基金保管機構僅得於下列情況下，處分本基金之資產：
- 1.依經理公司指示而為下列行為：
 - (1)因投資決策所需之投資組合調整。
 - (2)為從事證券相關商品交易所需之保證金帳戶調整或支付權利金。
 - (3)給付依信託契約第十條約定應由本基金負擔之款項。
 - (4)給付依信託契約應分配予月配息型各計價類別受益權單位受益人之可分配收益。
 - (5)給付受益人買回其受益憑證之買回價金。
 - 2.於信託契約終止，清算本基金時，依各類型受益權比例分派予受益人其所應得之資產。
 - 3.依法令強制規定處分本基金之資產。
- (十)基金保管機構應依法令及信託契約之規定，定期將本基金之相關表冊交付經理公司，送由同業公會轉送金管會備查。基金保管機構應於每週最後營業日製作截至該營業日止之保管資產庫存明細表、銀行存款餘額表及證券相關商

品明細表交付經理公司；於每月最後營業日製作截至該營業日止之保管資產庫存明細表、銀行存款餘額表及證券相關商品明細表，並於次月五個營業日內交付經理公司；由經理公司製作本基金檢查表、資產負債報告書、庫存資產調節表及其他金管會規定之相關報表，交付基金保管機構查核副署後，於每月十日前送由同業公會轉送金管會備查。

- (十一)基金保管機構應將其所知經理公司違反信託契約或有關法令之事項，或有違反之虞時，通知經理公司應依信託契約或有關法令履行其義務，其有損害受益人權益之虞時，應即向金管會申報，並抄送同業公會。國外受託保管機構如有違反國外受託保管契約之約定時，基金保管機構應即通知經理公司並為必要之處置。但非因基金保管機構之故意或過失而不知者，不在此限。
- (十二)經理公司因故意或過失，致損害本基金之資產時，基金保管機構應為本基金向其追償。
- (十三)基金保管機構得依信託契約第十六條規定請求本基金給付報酬，並依有關法令及信託契約規定行使權利及負擔義務。基金保管機構對於因可歸責於經理公司或經理公司委任或複委任之第三人之事由，致本基金所受之損害不負責任，但基金保管機構應代為追償。
- (十四)金管會指定基金保管機構召開受益人會議時，基金保管機構應即召開，所需費用由本基金負擔。
- (十五)基金保管機構及國外受託保管機構除依法令規定、金管會指示或信託契約另有訂定外，不得將本基金之資料訊息及其他保管事務有關之內容提供予他人。惟經理公司於相關法令許可範圍內，得指示基金保管機構及國外受託保管機構提供或接收交易紀錄、基金資產部位、資產配置、與基金受益憑證作業、或與基金帳務作業相關等資訊予經理公司所委任之專業機構，包括基金受益憑證事務代理機構、基金帳務作業處理代理機構、受託管理機構及其所委任之交易事務處理代理機構。其董事、監察人、經理人、業務人員及其他受僱人員，亦不得以職務上所知悉之消息從事有價證券買賣之交易活動或洩露予他人。
- (十六)本基金不成立時，基金保管機構應依經理公司之指示，於本基金不成立日起十個營業日內，將申購價金及其利息退還申購人。但有關掛號郵費或匯費由經理公司負擔。
- (十七)除本條前述之規定外，基金保管機構對本基金或其他契約當事人所受之損失不負責任。
- (十八)基金保管機構依法令及信託契約應負之監督責任不因經理公司將基金資產之管理複委任受託管理機構處理而受影響，基金保管機構於知悉受託管理機構之行為致使經理公司違反信託契約或相關法令，應即依證券投資信託及顧問法第二十三條規定辦理。但非因基金保管機構之故意或過失而不知者，不在此限。

肆、基金投資

一、基金投資之方針及範圍

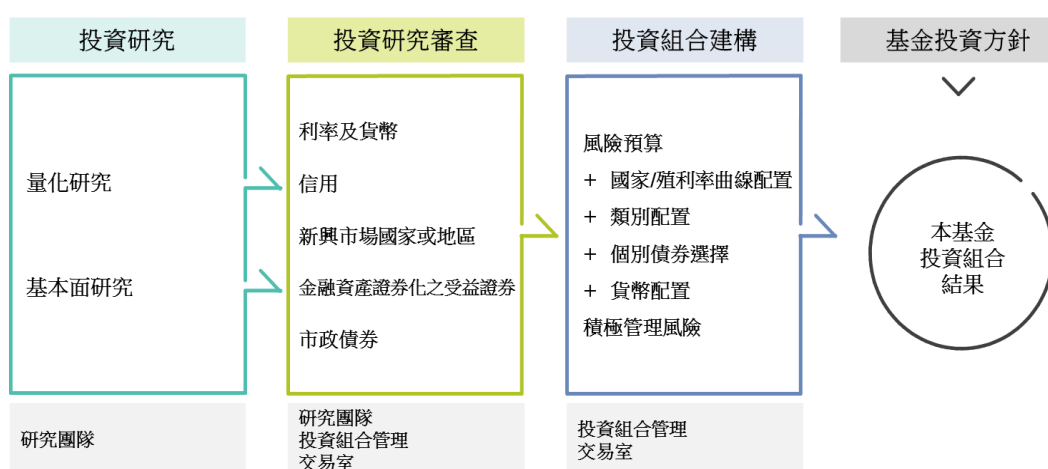
本基金投資之方針及範圍詳見前述【基金概況】壹、九及十之說明。

二、證券投資信託事業運用基金投資之決策過程、基金經理人之姓名、主要經(學)歷及權限、最近3年擔任本基金經理人之姓名及任期：

本基金海外投資業務業已全部複委任受託管理機構聯博資產管理公司 (AllianceBernstein L.P.) 進行投資，有關基金投資決策過程依海內外投資而有不同，茲分別說明如下：

(一) 本基金受託管理機構運用基金投資外國有價證券與證券相關商品交易之決策過程

聯博資產管理公司對於本基金外國有價證券部位之投資，以由上而下的總體經濟與信用市場風險研究方式，對國家、貨幣、個別產業、券種類別等進行全面分析，並配合由下而上之在地信用研究與投資組合管理團隊，深入了解第一手消息對個別持債影響，賦予本基金選債與投資組合建構策略。其投資與決策制定過程包含三個步驟：研究分析、研究檢視與建構投資組合。投資流程如下圖所示：



1. 投資研究分析

該公司投資組合的管理兼具基本面研究與量化研究，由其信用研究團隊、經濟研究團隊，及量化研究團隊，採取由上而下及由下而上兩種方法進行研究分析，並以債券研究分析為投資組合的基礎。

• 基本面研究（包含經濟研究與信用研究二大層面）

聯博經濟研究團隊聚焦評估全球經濟前景，運用經濟指標、金融市場流動性、貨幣政策，以及第一手觀察資料與知識，進行深度分析。該經濟研究團隊利用研究結果打造客觀、獨有的國別風險評比架構，藉此分析各國的絕對與相對信用風險。最後，總結各國經濟與政策展望，針對各國評估經濟預測結果之信心水準。

市場週期指標 (MCI)：此為該公司自行研發的指標，運用流動性與波動性指數，計算全球資本市場目前的風險溢價，協助投資團隊瞭解目前所處的市場週期位置，並為投資組合規劃特定時期的風險預算。

此外，針對個別債券種類具備不同的基本面研究，包括：(i)非投資等級公司債券，信用分析師以產業作為區分，每日進行非投資等級債券的信用會議，以便討論其所關注產業之企業發行人，提供目前和展望性評估，以及相對於指數之預測；(ii)新興市場主權債券，總體經濟研究團隊針對新興市場各國的貨幣、財政政策以及經濟成長、通貨膨脹和

社會/政治風險等進行預估。隨後賦予每位主權債發行人加碼、市場權重或減碼評級，並為個別新興市場當地貨幣債之殖利率曲線進行預測，另使用專業模型評比國家風險等級，以識別信用評級變化並預測標準普爾和穆迪未來信用之升、降級可能；此外，(iii)貨幣管理亦是投資組合重要且具經常性分散效果的增值關鍵。鑑於基本面的宏觀經濟驅動因子很多，聯博分析師藉由使用專業貨幣模型有效進行基本面研究。

• 量化研究

該公司運用其量化研究團隊所開發之專有模型，分析預測全球市場固定收益有價證券的表現。本投資組合使用的所有量化工具，包括協助評估整體環境、設定風險目標、以最佳方式建構投資組合、分析投資組合風險與使用追蹤誤差等工具。量化研究團隊為固定收益策略建構分析模型，針對可能影響投資組合宏觀布局與風險的各項因素，如經濟數據、利率、殖利率曲線變數等，透過模型進行預測。此外，該團隊也會進行情境分析，這是固定收益操作很重要的一環。聯博的量化分析師兼具模型建構的理論基礎與實務背景，熟悉市場，並對各種固定收益資產類別均有豐富的經驗。這樣的組合有助於將量化模型的觀察結果，以策略性及務實的方式套用於基金投資組合。

針對個別債券種類之量化研究包括：(i) 非投資等級公司債券，專有的個別債券模型來製定公司債券的預期報酬預測，從純粹的量化角度確定最具吸引力的公司，幫助分析師與投資團隊集中基本面研究。該模型置入三大類預測因子：價值，基本面和動能因子。採用這種雙重“由下而上加由上而下”的方式進行信用投資，以提高基本面信貸用研究的有效性，並創造出較整體信用週期更佳的投资組合；(ii)新興市場主權債券，運用兩種不同的全球殖利率曲線模型（強勢貨幣和當地貨幣）預測報酬，將這些預期報酬與專業的優化工具之風險模型結合起來，以提出最佳國家投資布局；(iii)專業貨幣模型結合利率差異和該國家的匯率變化，產出各新興市場貨幣的收益預測。

2. 投資研究審查

- 每月「信用研究檢視會議」中，經濟、量化、信用等研究團隊，以及投資組合管理團隊，共同參與評估整體投資環境，並針對本基金的建構與投資組合的後續管理，提供明確的風險定位與投資主題。
- 每日「高收益信用會議」中，高收益團隊所有成員，包括信用分析師、投資組合經理人與交易員等，以「信用研究檢視會議」提出的宏觀主軸為基礎，所有成員共同發掘並挑選符合整體投資主題的個別證券，同時也檢視投資組合所目前持有的投資標的是否適當。
- 研究團隊、投資組合管理團隊與交易團隊成員間，每天亦各自進行與其研究相關的討論，而分析師與投資組合經理人每天都會在內部網路上隨時發佈最新消息與最新的研究觀點，透過網路即時交換訊息。

3. 投資組合建構

該公司高收益投資組合管理團隊所有資深成員，每月參與「高收益投資組合策略」會議，由策略性、週期性與戰術性等三個面向評估，共同決定如何將「信用研究檢視會議」提出的宏觀主軸與風險配置，配合本基

金的投資方針與限制，套用於本基金的投資組合建構。此外，投資團隊並以利率變化、高收益利差變化與股市漲跌等主要考量因子，評估投資組合涉及的風險程度，尋求適當的配置。

(二)經理公司運用基金投資國內有價證券之決策過程：

經理公司除將嚴格遵循相關法令與信託契約規定進行投資外，投資標的之選定，也將確實遵照投資決策流程進行投資標的之篩選，以達到資訊整合與集體決策之目標，茲將本公司基金投資決策流程分投資分析、投資決定、投資執行及投資檢討四步驟詳述如後：

1. 投資分析

基金經理人將依據公司內部及/或外部研究報告、聯博集團研究團隊之研究報告、聯博集團投資部門之跨國連線會議、公司內部定期之研究會議、其他資訊及基金經理人之專業知識，針對總體經濟環境、證券市場變化以及個別投資標的之標的市場狀況作成投資分析。

2. 投資決定

基金經理人依據上述分析報告及投資研究會議、投資組合架構規範、內部及法令之限制以及基金經理人之專業判斷，作成投資決定書，送交複核人員複核並呈交權責主管簽核。

3. 投資執行

交易人員依據投資決定書執行基金買賣有價證券，並將執行結果作成基金投資執行表。若執行時發生差異，則需寫明差異原因，並送交複核人員及權責主管簽核。

4. 投資檢討

由基金經理人就投資現況進行檢討，並按月提出投資檢討報告，並經複核人員複核後交付權責主管簽核。

(三)證券投資信託事業運用基金從事證券相關商品交易之決策過程：

1. 交易分析：

從事證券相關商品交易報告書，須載明交易理由、預計交易價格、多(空)方向、契約月份、口數、停損點及停利點，並詳述分析基礎、根據及建議，本步驟由從事證券相關商品交易報告書撰寫人、基金經理人(或複核人員)及權責主管負責。

2. 交易決定：

基金經理人依據從事證券相關商品交易報告書作成交易決定書，並交付執行；交易決定書須載明交易價格、多(空)方向、契約月份、口數、停損點及停利點等內容，本步驟由基金經理人、複核人員及權責主管負責。

3. 交易執行：

交易員依據交易決定書執行交易，作成交易執行紀錄；交易執行紀錄須載明實際成交價格、多(空)方向、契約月份與口數及交易決定書與交易執行間之差異、差異原因說明等內容，本步驟由交易員、複核人員及權責主管負責。

4. 交易檢討：

從事證券相關商品交易檢討報告；本步驟由基金經理人、複核人員及權責主管負責

(四)基金經理人之姓名、主要經(學)歷及權限、最近三年內擔任本基金經理人之姓名及任期：

1.姓名：陳俊憲

2.學歷：交通大學管理科學研究所碩士

3.經歷：

聯博美國非投資等級債券基金經理人 (2017.12~迄今)

聯博新興亞洲收益基金經理人 (2017.06~2023.12.26基金清算基準日)

聯博全球非投資等級債券基金經理人 (2015.04~迄今)

聯博收益傘型證券投資信託基金之聯博債券收益組合基金經理人
(2014.03~迄今)

聯博貨幣市場基金經理人 (2018.02~2020.09)

聯博新興市場企業債券基金經理人 (2013.05~2019.09)

德銀遠東DWS亞洲高收益債券基金經理人(2011.04~2012.03)

德銀遠東DWS台灣貨幣市場基金經理人
(2004.01~2004.03/ 2005.03~2008.05/ 2010.04~2012.03)

德銀遠東投信全權委託投資部主管(2008.05~2010.04)

遠東大聯全球債券基金經理人(2003.11~2005.02)

景順證券投資信託股份有限公司全球收益基金經理人(2003.04~2003.10)

景順證券投資信託股份有限公司資深分析師(2000.03~2003.04)

4.權限：基金經理人應依循基金投資決策過程操作、且遵照證券投資信託基金
管理辦法、證券投資信託基金信託契約及相關法令之規定運用本基金。

(四)最近三年擔任本基金經理人之姓名及任期：

經理人姓名	任期
陳俊憲	2015/4/2~迄今

(五)基金經理人兼管其他基金，所採取防止利益衝突之措施：

本基金經理人除管理聯博全球非投資等級債券基金外，亦同時兼管聯博收益傘型證券投資信託基金之聯博債券收益組合證券投資信託基金、聯博美國非投資等級債券基金及聯博貨幣市場基金。

1.為維持投資決策之獨立性及其業務之機密性，除應落實職能區隔機制之「中國牆」制度外，經理公司業已建立「中央集中下單制度」完善建構投資決策過程的監察及稽核體系，以防止利益衝突或不法情事；並基於內部控制制度之考量，應將投資決策及交易過程分別予以獨立。

2. 為避免基金經理人任意對同一支股票及具有股權性質之債券於不同基金間作買賣相反之投資決定，而影響基金受益人之權益，除有因特殊類型之基金性質或為符合法令、信託契約規定及公司內部控制制度，或法令另有特別許可之情形外，應遵守不得對同一支股票及具有股權性質之債券，有同時或同一日作相反投資決定之原則。

3. 同一公司不同經理人不同帳戶對同一支股票及具有股權性質之債券不得有同時或同一日作相反投資決定。但因特殊類型之基金性質或為符合法令、信託契約或全權委託投資契約約定及公司內部作業規範且經權責主管事先核准者，不在此限。

三、證券投資信託事業運用基金，將基金之管理業務複委任第三人處理者，應敘明複委任業務情形及受託管理機構對受託管理業務之專業能力：

(一)海外投資業務複委任情形：

1. 受託管理機構對受託管理業務之專業能力及其背景簡介：

國外受託管理機構聯博資產管理公司(AllianceBernstein L.P.)為全球知名資產管理公司之一，旗下管理全球各地客戶資產達 7,250 億美元(截至 2023 年 12 月 31 日)，營業據點遍佈超過 20 個國家與地區，其素質頂尖的基本面與計量研究團隊，擁有超過 300 位專業知識與經驗兼具的分析與投資人才。聯博投信運用集團投資研究資源，在台灣建立與國際接軌之投資平台。

聯博資產管理公司嫻熟於債券投資管理，並擁有規模數一數二之固定收益投資部門，於 1971 年成立第一檔債券基金，自此即秉持永續創新的精神，持續發展資產管理業務。1986 年聯博資產管理公司領先業界，於當年 6 月推出全球固定收益策略服務；同年底再推出首檔美國非投資等級債券策略，迄今管理非投資等級債券投資組合已超過三十年，於該領域之投資管理與交易均獲業界肯定。時至今日，聯博資產管理公司已成為全球首屈一指的債券投資組合管理公司，截至 2023 年 12 月底，聯博資產管理公司固定收益資產管理規模超越 2,810 億美元，固定收益團隊共有 100 多位分析師、投資組合經理人與交易員，遍佈全球主要金融中心，研究範圍超越 15,000 個固定收益證券發行人/機構。

(二)外匯兌換交易及匯率避險管理業務複委任：

本基金擬將美元以外之外幣級別之外匯兌換交易及匯率避險管理業務複委任予 BROWN BROTHERS HARRIMAN & Co. 管理，雙方並另行簽訂「貨幣管理契約」約定雙方之權利義務關係。BROWN BROTHERS HARRIMAN & Co. 於 1931 年成立於美國。該公司業務範圍包括財務建議、財富管理、商業銀行，以及投資等；在商業銀行業務部分，該公司提供全球保管、外匯交易、企業購併、投資管理、證券經紀等服務。該公司於北美、歐洲、亞洲等地都設有分支機構。

該公司經營全球外匯兌換交易及匯率避險管理業務有十年以上的經驗，截至 2023 年 12 月底為止，其協助投資管理的資產超過 768 億美元。該公司藉由其

位於美、歐、亞洲各地的管理、交易與服務部門，提供客戶 24 小時的環球服務，並以全球統一化且精簡化的交易流程，因應各類型基金操作的效率與需求。

四、經理公司委託國外投資顧問公司提供投資顧問服務者，應敘明國外投資顧問公司提供基金顧問服務之專業能力：

本基金未委託國外投資顧問公司，故不適用。

五、基金運用之限制

(一)經理公司應依有關法令及信託契約規定，運用本基金，除金管會另有規定外，應遵守下列規定：

1. 不得投資於股票、具股權性質之有價證券及結構式利率商品；但轉換公司債、附認股權公司債、交換公司債及由金融機構發行具損失吸收能力之債券不在此限；持有之轉換公司債、附認股權公司債及交換公司債於條件成就致轉換、認購或交換為股票者，應於一年內調整至符合規定；
2. 不得投資於國內未上市或未上櫃之次順位公司債及次順位金融債券；
3. 不得為放款或提供擔保；
4. 不得從事證券信用交易；
5. 不得對經理公司自身經理之其他各基金、共同信託基金、全權委託帳戶或自有資金買賣有價證券帳戶間為證券或證券相關商品交易行為。但經由集中交易市場或證券商營業處所委託買賣成交，且非故意發生相對交易之結果者，不在此限；
6. 不得投資於經理公司或與經理公司有利害關係之公司所發行之證券，但經理公司或與經理公司有利害關係之公司所發行之基金受益憑證、基金股份或投資單位，不在此限；
7. 除經受益人請求買回或因本基金全部或一部不再存續而收回受益憑證外，不得運用本基金之資產買入本基金之受益憑證；
8. 投資於轉換公司債、附認股權公司債、交換公司債及符合金融主管機關所定合格資本工具之具損失吸收能力之債券(如應急可轉換債券(Contingent Convertible Bond, CoCo Bond))之總金額，不得超過本基金淨資產價值之百分之十；
9. 投資於應急可轉換債券(Contingent Convertible Bond, CoCo Bond)之總金額，不得超過本基金淨資產價值之百分之十；投資於具總損失吸收能力(Total Loss-Absorbing Capacity, TLAC)債券之總金額，不得超過本基金淨資產價值之百分之二十；前開債券應符合經金管會核准或認可之信用評等機構評等達一定等級以上；
10. 投資於任一公司所發行無擔保公司債(含轉換公司債、交換公司債及附認股權公司債)之總額，不得超過該公司所發行無擔保公司債總額之百分之十；
11. 投資於任一公司所發行公司債(含次順位公司債、轉換公司債、交換公司債及附認股權公司債)之總金額，不得超過本基金淨資產價值之百分之十；投資於任一公司所發行次順位公司債之總額，不得超過該公司該次(如有分券指分券後)所發行次順位公司債總額之百分之十；
12. 投資於任一公司發行、保證或背書之短期票券及有價證券總金額，不得超過本基金淨資產價值之百分之十。但投資於基金受益憑證者，不在此限；
13. 投資於任一銀行所發行之金融債券(含次順位金融債券、具損失吸收能力之債券(含應急可轉換債券(Contingent Convertible Bond, CoCo Bond))及具

- 總損失吸收能力(Total Loss-Absorbing Capacity, TLAC)債券)) 之總金額，不得超過本基金淨資產價值之百分之十，及該銀行所發行金融債券總額之百分之十；投資於任一銀行所發行次順位金融債券之總額，不得超過該銀行該次（如有分券指分券後）所發行次順位金融債券總額之百分之十；
14. 投資於任一經金管會核准於我國境內募集發行之國際金融組織所發行之國際金融組織債券之總金額不得超過本基金淨資產價值之百分之十，及不得超過該國際金融組織於我國境內所發行國際金融組織債券總金額之百分之十；
 15. 投資於任一受託機構或特殊目的公司發行之受益證券或資產基礎證券之總額，不得超過該受託機構或特殊目的公司該次（如有分券指分券後）發行之受益證券或資產基礎證券總額之百分之十；亦不得超過本基金淨資產價值之百分之十；
 16. 投資於任一創始機構發行之公司債、金融債券及將金融資產信託與受託機構或讓與特殊目的公司發行之受益證券或資產基礎證券之總金額，不得超過本基金淨資產價值之百分之十；
 17. 經理公司與受益證券或資產基礎證券之創始機構、受託機構或特殊目的公司之任一機構具有證券投資信託基金管理辦法第十一條第一項所稱利害關係公司之關係者，經理公司不得運用基金投資於該受益證券或資產基礎證券；
 18. 投資於任一受託機構發行之不動產資產信託受益證券之總額，不得超過該受託機構該次（如有分券指分券後）發行之不動產資產信託受益證券總額之百分之十；
 19. 投資於任一受託機構發行之不動產資產信託受益證券之總金額，不得超過本基金淨資產價值之百分之十；
 20. 投資於任一委託人將不動產資產信託與受託機構發行之不動產資產信託受益證券、將金融資產信託與受託機構或讓與特殊目的公司發行之受益證券或資產基礎證券，及其所發行之公司債、金融債券之總金額，不得超過本基金淨資產價值之百分之十；
 21. 投資於基金受益憑證之總金額，不得超過本基金淨資產價值之百分之二十；投資於證券交易市場交易之反向型 ETF 及槓桿型 ETF 之總金額，不得超過本基金淨資產價值之百分之十；
 22. 投資於任一基金之受益權單位總數，不得超過被投資基金已發行受益權單位總數之百分之十；所經理之全部基金投資於任一基金受益權單位總數，不得超過被投資基金已發行受益權單位總數之百分之二十；
 23. 投資於本證券投資信託事業經理之基金時，不得收取經理費；
 24. 投資於符合美國 Rule 144A 規定之債券得不受證券投資信託基金管理辦法第十條第一項第一款不得投資於私募之有價證券之限制，其投資總金額不得超過本基金淨資產價值之百分之三十；
 25. 不得從事不當交易行為而影響本基金淨資產價值；
 26. 經理公司與不動產資產信託受益證券之受託機構或委託人具有證券投資信託基金管理辦法第十一條第一項所稱利害關係公司之關係者，經理公司不得運用基金投資於該不動產資產信託受益證券；
 27. 不得將本基金持有之有價證券借予他人。但符合證券投資信託基金管理辦法第十四條及第十四條之一規定者，不在此限；
 28. 不得為經金管會規定之其他禁止或限制事項。

(二)前項第5款所稱各基金，第22款所稱所經理之全部基金，包括經理公司募集或私募之證券投資信託基金及期貨信託基金。

(三)第(一)項第8款至第16款及第18款至第22款及第24款規定比例及金額之限制，如因有關法令或相關規定修正者，從其規定。

(四)經理公司有無違反本條第(一)項各款禁止規定之行為，以行為當時之狀況為準；行為後因情事變更致有本條第(一)項禁止規定之情事者，不受該項限制。但經理公司為籌措現金需處分本基金資產時，應儘先處分該超出比例限制部分之證券。

六、基金參與股票發行公司股東會行使表決權之處理原則及方法：

不適用。(本基金為非投資等級債券型基金)

七、基金參與所持有基金之受益人會議行使表決權之處理原則及方法：

(一)投資國內子基金者

1.處理原則：

(1)經理公司應依據子基金之信託契約或公開說明書之規定行使表決權，並基於受益人之最大利益，支持子基金經理公司所提之議案。但子基金之經理公司所提之議案有損及受益人權益之虞者，得依經理公司董事會之決議辦理。

(2)經理公司不得轉讓或出售子基金之受益人大會表決權。經理公司之董事、監察人、經理人、業務人員或其他受僱人員，亦不得轉讓或出售該表決權，收受金錢或其他利益。

2.作業方式：

(1)經理公司收到子基金受益人會議開會通知書後，應經由內部會議之決議，並經相關主管核准後，指派適當人員出席參加並行使有關之表決權。

(2)子基金受益人會議有關表決權之行使，經理公司應於會前研討，並作成書面決議，交由出席者依核准之內容行使表決權。

(3)出席子基金受益人會議後，出席會議人員應填具書面之出席基金受益人會議報告書，載明開會及行使表決權之經過。

(4)前述(2)、(3)有關表決權行使之研討決議、出席報告書之書面記錄，應依序建檔，並至少保存五年。

(二)投資境外子基金者

1.處理原則：

原則上本基金已將海外投資全部委託國外受託管理機構管理，有關所投資之國外子基金召開基金受益人會議，將由受託管理機構依該公司表決權行使辦法行使表決權。

2.作業方式：

受託管理機構對於已及時接獲適當資料之表決權事項，應妥善行使表決權。除經理公司另有指示外，受託管理機構應依該公司表決權行使辦法針對其為

本基金持有之證券代理行使表決權。受託管理機構並應將行使表決權結果告知經理公司。

八、基金投資國外地區者，應刊印下列事項：

(一)主要投資地區（國）經濟環境、主要投資證券市場，簡要說明如下：

(請參閱【附錄一】之說明)。

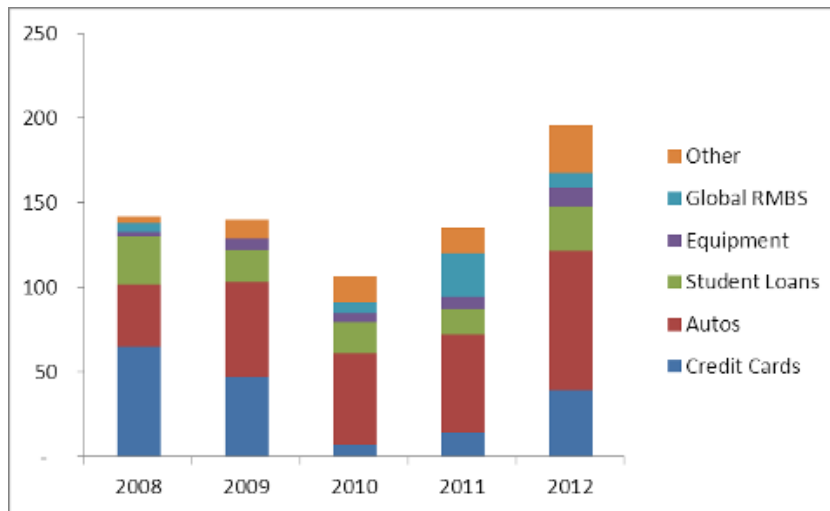
(二)投資國外證券化商品或新興產業者，應敘明該投資標的或產業最近二年國外市場概況：

1. 資產抵押證券(Asset-Backed Security, ABS) 與不動產抵押貸款(Mortgage-Backed Security, MBS)之市場概況：

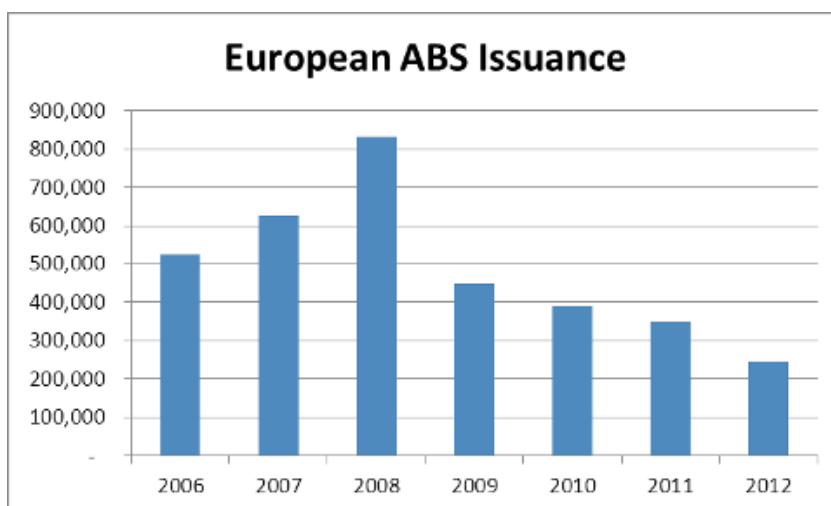
(1) 資產抵押證券(Asset-Backed Security, ABS)

ABS 是金融機構將金融資產(如企業貸款債權、應收帳款等)予以群組化，經過資產分割隔離發行人破產風險後，發行證券售予投資人，債權資產所產生之現金流量即作為對證券投資人付息還本之資金來源，稱之金融資產證券化，而該受益證券稱為資產抵押證券(ABS)。

受到美國次貸風暴及歐洲債務危機影響，自2008年起至2012年間，歐洲之金融資產證券化商品規模明顯下滑，依據JP Morgan統計資料，2012年美國ABS市場在汽車貸款、學生貸款及信用卡應付帳款項目明顯增長，反應美國消費金融市場伴隨全球景氣復甦呈現回溫的情形。2017年美國發行之資產擔保證券(ABS)共約5,590億美元，較2016年增加約73.6%。



資料來源: JP Morgan/2012



資料來源: JP Morgan/2012

(2) 不動產抵押貸款(Mortgage-Backed Security, MBS)

不動產抵押貸款證券(Mortgage-Backed Security, MBS)為資產抵押證券(Asset-Backed Security, ABS)商品之一種，證券化標的資產為不動產抵押貸款。MBS 可分為二大類，一是由美國聯邦機構所發行，營運受美國證券規範，也獲得美國政府資金贊助的Ginnie Mae、Fannie Mac 及Freddie Mac。另一類則由私人金融機構發行的MBS。另外，依據不動產類型，亦可區分為商用不動產抵押證券(CMBS)與住宅用不動產抵押證券(RMBS)。

在美國次貸風暴之前，除了美國三大具官方色彩的機構所發行的不動產抵押貸款證券外，金融機構所發行的不動產證券化證券市場也相當活絡，但2008年金融風暴後，市場投資人轉為投資具官方色彩的MBS，在加上美國聯邦準備理事會透過量化寬鬆操作回購上述機構證券，使得美國不動產證券商品再度恢復流動性，機構不動產證券貸款抵押證券也因而成為主要發行來源。根據美國證券產業與金融市場協會統計數據，2017年美國政府機構發行之不動產抵押貸款證券(MBS)共約1.94兆美元，相較2016年減少約5.3%。

2. 不動產資產信託受益證券(REATs)之市場概況：

REATs是不動產所有權人(委託人)移轉其不動產或不動產相關權利予受託機構，由受託機構或承銷商公開募集或向特定人私募資金，並交給這些投資人(受益人)受益證券，以表彰受益人對該不動產或不動產相關權利或其所生利益、孳息及其他收益的權利。承銷商向投資人所募集的錢，再轉交給不動產所有人。簡言之，就是「先有不動產，才有錢」。REATs的受益憑證，主要以債權的方式，由證券化的發行機構支付本金與利息，屬於固定收益的投資工具。在美國不動產證券化基金於1880年代就已發行，但在1993年因為美國退休金核准投資，大舉獲得一般投資人青睞。美國近期的房地產重要指標如營建許可、新成屋銷售以及房價指數，均呈現好轉趨勢，第三季各類不動產空屋率及租金收入也持續好轉，顯示低檔利率及政府政策作多有利美國房市持續復甦，從而挹注不動產資產信託受益證券的表現。

(三)經理公司對本基金因外匯收支所從事之避險交易，其避險方法如下：

經理公司得為避險目的，從事換匯、遠期外匯、換匯換利交易、新臺幣對外幣間匯率選擇權、及一籃子外幣間匯率避險等交易(Proxy hedge)(含換匯、遠期外匯、換匯換利及匯率選擇權)或其他經金管會核准交易之證券相關商品。本基金於從事本項所列外幣間匯率選擇權及匯率避險交易之操作當時，其價值與期間，不得超過所有外國貨幣計價資產之價值與期間，並應符合中華民國中央銀行或金管會之相關規定，如因有關法令或相關規定修改者，從其規定。

- (四)基金投資國外地區者，證券投資信託事業應說明配合本基金出席所投資外國股票（或基金）發行公司股東會（受益人會議）之處理原則及方法：詳前述七、(二)之說明。

伍、投資風險揭露

本基金係以分散投資標的之方式經營，在合理風險度下，投資於有價證券以謀取長期資本利得及投資收益。惟風險無法因分散投資而完全消除，經理公司除未盡善良管理人注意義務應負責任外，不保證本基金之最低收益率，亦不負責本基金之盈虧。

本基金將投資的固定收益證券須承受發售此等證券的民營及公營機構的信用風險，且其市場價值將會受利率變動影響。由於本基金所投資的固定收益證券主要為低於投資等級的證券，故本基金所涉及的風險將高於純粹投資於投資等級或具同等特性之固定收益證券的基金。此類風險包括本息損失風險較大，其流動性普遍較差且價值波動較大。本基金不能保證配息，且本基金並無特定到期日。

投資本基金須承受市場、利率、信用、貨幣波動及證券投資固有的其他風險。經理公司不能保證投資目標一定可以達成、投資本金將得以全數收回或投資本金得以增值。另每月、每季或每年的投資績效均可能出現重大變化。

茲將本基金之投資風險揭露如下：

一、類股過度集中之風險：

無。本基金為非投資等級債券型基金，故無類股過度集中之風險。

二、產業景氣循環之風險：

本基金可能投資由機構所發行之債券，這些機構所處的產業可能出現產業循環週期，該景氣循環之風險無法因分散投資而完全消除。

三、流動性風險：

本基金投資標的可能欠缺市場流動性，無法於投資市場發生系統風險時，適時的買進或賣出進而導致實際交易價格可能與標的資產本身產生價差，使得影響本基金淨值或延緩買回價金之給付時間。

四、利率變動風險：

本基金所投資標的價值可能受到利率波動的影響，而利率可能會受到例如貨幣政策、折現率、通膨等因素或事件影響。本基金所投資標的若涉及固定收益證券時，該固定收益證券價格走勢與利率（殖利率）成反向關係，當市場利率上揚或與預期利率方向相反時，將使該基金資產產生虧損並間接影響本基金淨資產價值。一般而言，利率變動對較長到期及存續期之固定收益證券的影響大於較短到期及存續期之固定收益證券。

五、外匯管制及匯率變動之風險：

(一)本基金係以新臺幣計價(基準貨幣)，必須每日以新臺幣計算本基金之淨資產價值。本基金的相關投資可能以不同於本基金基準貨幣的一種或多種貨幣計價，故相關投資的貨幣匯率變動可能嚴重影響本基金之資產淨值。準此，以某特定貨幣計價之投資標的須承受該貨幣相對於其他一種或多種貨幣的價值可能產生變化的風險。影響貨幣價值的因素包括貿易平衡狀況、短期利率水平、以不同貨幣計價的類似資產之間的相對價值差別、長期投資及資本增值機會及政治事件等等。本基金投資於以基準貨幣以外貨幣計價的資產比重上，並未受到限制。

經理公司將考慮相關風險，並可能就此以投資於一種或多種貨幣、多種貨幣期貨合約、多種遠期外匯及換匯交易等方式(有時多種方法並用)，進行避險交易以降低匯兌風險。經理公司並無責任進行該等貨幣避險交易，並可酌情決定是否進行該等交易。經理公司並不擔保該等貨幣避險策略將會有效。此外，本基金得為增加投資效率目的，透過使用如貨幣遠期外匯合約等貨幣相關衍生性商品，建立貨幣多空部位(新臺幣除外)，惟須受相關投資目標和投資策略的某些限制。該等貨幣交易可能涉及重大風險，而貨幣交易市場則可能發生劇烈波動。

(二)本基金包含新臺幣、美元、人民幣、澳幣及南非幣計價類型，如投資人以非本基金計價幣別之貨幣換匯後申購本基金者，須自行承擔匯率變動之風險。此外，因投資人與銀行進行外匯交易有賣價與買價之差異，投資人進行換匯時須承擔買賣價差，此價差依各銀行報價而定。人民幣目前無法自由兌換，且受到外匯管制及限制。另人民幣為管制性貨幣，其流動性有限，相關的換匯作業亦可能產生較高的結匯成本。

六、貨幣風險

(一)貨幣風險 – 基準貨幣 (新臺幣)

本基金可投資於以本基金基準貨幣(即新臺幣)以外之貨幣計價之資產。基準貨幣與主要資產計價貨幣間之匯率變動，將導致以基準貨幣表現之資產價值產生上升或下跌的情形。經理公司可能選擇從事遠期外匯合約，以減少這種匯率波動的影響。採用基準貨幣計價之受益憑證的避險策略，旨在試圖降低(但非完全消除)基準貨幣與資產計價之主要貨幣(即美元)(「主要貨幣」)間的貨幣風險。除非本基金的投資策略另有規定，相關法令或主管機關另有規定，經理公司並非當然必需從事該貨幣避險交易，且得自行決定是否從事貨幣避險交易。

因上述避險活動所產生的費用與相關收益/損失原則上將由以基準貨幣(即新臺幣)計價的受益憑證承擔，並將反映於該受益憑證之資產淨值。

(二)貨幣風險 – 受益憑證計價貨幣 [不包括以美元計價受益憑證]

本基金的特定受益憑證級別之計價貨幣(「銷售幣別」)可能不同於本基金基準貨幣或本基金的主要貨幣。因此，匯率的變化可能會影響投資本基金之價值。

本基金中一個或多個以銷售幣別發售之受益憑證級別將避險至該銷售幣別。該等受益憑證級別將構成「貨幣避險受益憑證級別」。

貨幣避險受益憑證級別(如澳幣避險/南非幣避險等)的目標，在於藉由降低本基金之主要貨幣與其它銷售幣別之間的匯率波動以及實際操作之交易成本，而

使提供投資者之回報，使其更密切相關於本基金之主要貨幣（即美元）的報酬率表現（並非相關於本基金基準貨幣（即新臺幣））。

因上述避險活動所產生的費用與相關收益/損失原則上將由涉及之貨幣避險受益憑證級別承擔，並且將反映於該貨幣避險受益憑證級別之資產淨值。

七、投資地區之政治、經濟變動之風險：

本基金可投資不同國家及地區發行人所發行的有價證券。各國經濟在許多領域可能存在對本基金有利或不利的差別，包括國內生產總值或國民生產總額增長率、通貨膨脹率、資本再投資、資源自給及收支平衡。通常，發行人受到不同程度的監管，如內線交易規定、市場操縱限制、股東代理權之要求與及時資訊揭露。各國發行人的報告、會計及稽核標準在若干重要方面可能存在差別，且有時差別會很大。因此，有價證券或其他資產投資者在若干國家能夠獲得的資料可能少於在其他國家所獲得者。國有化、徵用或沒收性質稅項、貨幣交易限制、政治變動、政府法規、政治或社會不穩定或外交事件均可能對一國的經濟或本基金在該國的投資產生不利影響。倘發生徵用、收歸國有或其他沒收行為，本基金可能失去在該國的全部投資。此外，若干國家管制企業組織、公司破產及無力償付的法律也許只能對證券持有人（如本基金）提供有限的保障。

投資多個國家發行人所發行的證券基金不必承受集中於某一個國家的風險，但將承受多個國家的風險。

本基金可能於多個市場與眾多不同經紀商及交易商買賣有價證券。經紀或交易商倘破產，有時可能導致本基金託存於此經紀或交易商的資產全部損失，視乎管制該等經紀或交易商的法規情況。此外，與其他國家相比，若干國家的經紀佣金可能較高，而若干國家的證券市場流動性、波動幅度較大、被政府監管範圍也較其他國家小。

許多國家的證券市場亦相對較小，市值及交易投資量大部分集中於代表少部分行業、且數量有限的公司中。普遍影響市場的不利事件及大型投資者大筆買賣證券，對該等小型市場造成的影響可能會比較大。在若干情況下，證券交割可能會受到延誤及相關管理的不明朗情況影響。

在若干國家外國人(含機構)需要經該國政府批准後才可投資，投資可能僅限於發行人已發行證券的特定比例或雖屬同一公司但其投資條款(包括價格)可能遜於本國人士可購買的特定類別證券。該等限制或控制可能會限制或妨礙外國人士於若干證券的投資，及可能提高其基金的成本及費用。此外，於若干國家獲得的投資收益、資本或出售證券所得款項匯回本國可能亦受監管規定控制，包括可能需要事前通知該國政府或獲其授權。倘一個國家的收支平衡狀況惡化，該國可能會對外匯施加暫時性質的限制。此外，匯款之核准可能會發生延遲或拒發，其他投資限制亦會對本基金造成不利影響。投資當地市場可能需要本基金採用特別程序，當中可能涉及額外成本。該等因素可能會影響基金於任何國家的投資的流動性，經理公司將監督任何上述因素對本基金投資所造成的影響。基金經理人將儘量分散投資風險，惟風險亦無法因此完全消除。

八、新興市場風險

本基金可能投資於新興市場發行人所發行之有價證券。因此，與只投資於已開發國家發行人發行的有價證券之基金相比，本基金的價格波動可能更劇烈，而流動性亦可能降低。除投資於較成熟市場的發行人發行的有價證券通常所承擔的風險

外，投資於新興市場發行人所發行的有價證券需承擔其他重大風險，如 (1) 交易量低或沒有交易量，與較成熟資本市場相較，該類有價證券缺乏流動性且價格波動更大，(2) 國家政策的不確定性及社會、政治和經濟的不穩定，增加了資產被徵用、沒收性稅款、高通膨或不利外交發展的可能性，(3) 可能出現的匯率波動，法律制度不同及存在或可能實施外匯管制，託管限制或適用於該類投資的其他法律或限制，(4) 可能限制本基金投資機會的國家政策，例如限制投資於被視為對國家利益敏感的發行人或行業，及 (5) 缺乏規管私人及外國投資和私有財產的法律架構或此等法律架構相對處於初期發展階段。

與投資於新興市場發行人有關的其他風險包括：有關證券發行人的公開資訊不足、與成熟市場不同並可能導致延遲，乃至不能完全防止基金免於資產損失；公司或行業可能國有化及徵收或沒收性稅款；以及被徵收外國稅項。投資於新興市場有價證券的成本亦較高，其原因包括：貨幣兌換成本、某些新興市場經紀佣金較高、外國保管機構存託保管證券的開支。

新興市場發行人所遵循有關會計、稽核及財務報告的標準和規定，可能與成熟市場的公司所遵循者有別。在若干新興市場國家，財務報告的標準有很大的差異。因此，在成熟市場使用的傳統投資工具，如本益比在某些新興市場可能並不適用。

九、基金-週轉風險

本基金係主動管理型基金，在若干情況下，因應市況變動，本基金的週轉率可能超過 100%。較高的基金週轉率會增加經紀佣金及其他費用，而該等費用須由本基金及其受益憑證持有人承擔。

此外，基金可能因投資人之行為而發生相對較高之週轉率。此情況可能會對該基金的績效及長期投資人的利益產生不利影響。過度頻繁之申購、買回或轉換本基金受益憑證所造成的波動，尤其涉及鉅額交易者，將妨礙本基金的有效管理。尤其當本基金無法預期應於資產中保留多少比率的現金以因應受益人之流動性需要時，本基金可能無法達成其長期之投資策略。同時，過度頻繁之申購、贖回或轉換基金受益憑證將迫使本基金維持一筆龐大的現金以因應短線交易活動。進一步而言，過度頻繁之申購、買回或轉換基金受益憑證亦將迫使本基金於不適當的時機出售本基金所投資之證券以籌足因應短線交易所需的現金。此外，倘一名或多名受益人過度頻繁之申購、買回或轉換基金受益憑證會增加費用支出。例如：本基金因短線交易而被迫處分投資時，可能會增加經紀費及稅務成本而又不能獲得任何投資利益。同樣地，短線交易操作模式所帶來的資產水平及投資之波動，亦可能增加本基金的行政成本。

十、管理風險

由於本基金係主動管理型的基金，因此可能承受管理風險。本基金投資國外有價證券部分已委託國外受託管理機構進行投資，國內有價證券則仍由經理公司自行操作。經理公司與國外受託管理機構將運用其投資技巧及風險分析為本基金作出投資決策，但不能保證其決策會產生預期結果。在某些情況下，經理公司與國外受託管理機構將運用其投資技巧及風險分析為本基金作出投資決策，但不能保證其決策會產生預期結果。在某些情況下，經理公司可能會無法利用或決定不使用一些衍生性商品及其他投資技術，即使市況有利於使用有關衍生性商品及其他投資技術。

十一、固定收益證券風險—一般

本基金投資於固定收益證券的資產淨值可能隨着或因應利率及匯率波動及發行人的信用品質的變動而改變。本基金主要投資於非投資等級固定收益證券，而其中某些固定收益證券需承受無法避免的貶值風險及資本虧損變現風險。此外，較低評級證券及相若的無評等證券可能較較高評等之固定收益證券承受更大的收益及市值波動風險。

十二、固定收益證券風險—利率

本基金的淨資產價值將隨著投資價值而波動。本基金投資固定收益證券的價值隨利率正常波動而變化。利率下跌期間固定收益證券的價值一般可能會上升，但如果利率下跌被視為經濟衰退的先兆，本基金所投資之證券的價值可能與利率一同下跌。反之，利率上升期間固定收益證券的價值一般可能下跌。利率變動對較長到期及存續期之固定收益證券的影響大於較短到期及存續期之固定收益證券。

十三、固定收益證券風險—提前償付

眾多固定收益證券，特別是以高利息發行的固定收益證券，多會載明發行人可提前還款。發行人通常在利息下降時行使該項權力。因此，持有允許提前還款證券時，或許不能像持有其他固定收益證券在利率下降時充分受益於證券升值。再者，在此情形下本基金可能會按目前收益率就提前償付款項再投資，而有關收益可能會低於已償付證券所支付的收益。提前償付可能會使本基金蒙受虧損，而按面值支付的非預期之提前償付款項將導致本基金遭受相等於任何未攤銷溢價的虧損。

十四、一般證券相關商品風險

本基金可投資於證券相關商品，證券相關商品是指價值取決於或源自基礎資產價值、參考利率或指數的金融合約。經理公司有時會使用證券相關商品作為某項策略的一部分以降低其他風險。不過，本基金通常會使用證券相關商品作為直接投資，以取得收益、提高收益率及使基金投資組合更多元化。除交易對手信用風險等其他風險外，證券相關商品涉及定價及估價困難風險，及證券相關商品價值的變動可能與基礎資產、利率及指數並不完全相關的風險。

雖然經理公司善用證券相關商品可能提升本基金管理效率，減輕某些風險，並在不直接購買相關資產的情況下增加某些市場的投資，惟與較傳統投資工具相比，證券相關商品涉及不同風險，有時這些風險可能會更大。投資者在投資本基金前，應了解使用證券相關商品所涉及的重要風險因素及事宜，以下乃就相關風險提出一般性說明：

- (一) 市場風險：此為所有投資均會涉及的一般風險，即某一特定投資的價值可能對本基金淨資產價值產生不利的影響。
- (二) 管理風險：證券相關商品係極度專業的投資工具，需要不同於股票及債券的投資技巧及風險分析。本基金的證券相關商品交易是否成功，有賴於經理公司是否有能力正確預測價格走勢、利率或匯率趨勢。倘價格、利率、或匯率的變動超出預期，本基金可能不能達到預期交易利益或可能出現虧損，從而處於比並無運用該等策略前更差之狀況。由於不可能觀察證券相關商品在所有可能市況下的表現，使用證券相關商品不僅需要了解相關基礎工具，亦須了解證券相關商品本身。特別是由於證券相關商品的使用及其複雜性，經理公司需要擁有用以監督所訂立的交易的控制措施、評估證券相關商品給本基金所帶來風險的能力、以及判斷價格、利率或匯率走勢的能力。

- (三) 信用風險：該風險係指證券相關商品的交易對手無法遵守證券相關商品合約條款而使本基金承受虧損的風險。由於結算所(即各集中交易市場交易證券相關商品的發行人或交易對手)提供履約的保證，因此集中交易市場交易證券相關商品的信用風險一般低於私人議定證券相關商品。結算所使用的每日付款系統為該保證提供保證(即保證金要求)，以降低整體信用風險。對於非集中交易市場交易之證券相關商品，並無類似的結算機構保證。因此，經理公司於評估潛在信用風險時將考慮各個非集中交易市場交易之證券相關商品的交易對手的信用。
- (四) 流動性風險：當一個投資標的難於買賣時，即存在流動性風險。倘該一證券相關商品交易規模極大或倘相關市場缺乏流動性(即存在許多非集中交易市場交易之證券相關商品的情況下)，可能無法以有利價格進行交易或平倉。
- (五) 槓桿風險：由於選擇權及許多證券相關商品(視其利用的程度)均具有槓桿成分，相關資產、利率或指數的價值或評等的不利變動導致虧損會遠遠大於投資選擇權或證券相關商品本身的金額。倘進行交換交易，即使雙方未進行過任何首次投資，虧損風險通常與名目本金之金額相關。若干證券相關商品不論首次投資規模的大小都有可能造成無限虧損。
- (六) 其他風險：使用證券相關商品涉及的其他風險包括對證券相關商品錯誤定價或不適當評價及無法將衍生性商品與基礎資產、利率及指數適當地產生正相關。許多證券相關商品，尤其是非集中交易市場交易之證券相關商品，均為複雜且經常被主觀地估價。不適當估價可導致支付予交易對手的現金要求增加或本基金的價值虧損。證券相關商品的價值並非總是與其標的資產價值、利率或指數完全或甚至大致上一致。因此，本基金使用證券相關商品不一定可有效達到投資目標。

十五、店頭市場證券相關商品交易風險

除上述說明的證券相關商品之一般風險外，在店頭市場交易的證券相關商品可能涉及以下特殊風險：

- (一) 缺乏監管機制及交易對手違約風險：一般而言，政府對店頭市場交易(貨幣、遠期、現期和選擇權合約、信用違約交換和某些貨幣選擇權交易通常在此類市場交易)的監管程度不如對有組織的交易所交易。此外，店頭市場交易也缺乏某些有組織的交易所為投資人提供的許多保障，如交易所結算公司履約保障。因此，任何在店頭市場交易的基金都會有直接面對交易對手在交易中不履行義務的風險，使基金蒙受損失。本基金只會與其認為信用可靠的交易對手交易，並且可能從某些交易對手收取信用抵押品或信用狀，以減少交易對手違約風險。但是，無論本基金採取何種手段降低交易對手信用風險，仍無法保證交易對手不會違約，也不能保證本基金不會因此蒙受損失。
- (二) 流動性風險：本基金之交易對手可能隨時停止造市，或停止某些金融工具的報價。在這種情況下，本基金可能無法如願進行貨幣或信用違約交換等交易，或就未平倉部位進行避險交易，這些均可能對本基金績效有不利影響。此外，貨幣遠期、現期和期貨合約與交易所的金融工具不同，使經理公司可能沒有機會透過相同但反向交易抵銷本基金的債務。因此，本基金訂立遠期、現期或期貨合約後，可能被要求、也必須有能力償還合約債務。
- (三) 其他風險：如前所述，參與店頭市場交易者通常只會與其認為信用足以信賴的交易對手交易，除非交易對手提供保證金、抵押、信用狀或其他信用工具。

儘管經理公司相信其有能力為本基金建立多種交易對手業務關係，使本基金在店頭市場和其他交易對手市場交易（包括CDS/CDX和其他交換市場，視乎具體情況而定），但不能保證一定能夠達成。如果無法建立或維持這種關係，可能會增加本基金的交易對手信用風險，進而限制本基金的操作。此外，本基金擬建立此類關係的交易對手可能不遵守義務，不繼續提供原來答應給予本基金的信用額度，而且這些交易對手可能單方面決定降低或終止此等信用額度。

十六、稅項風險

本基金可能須繳納稅項，例如源自若干本基金所持有證券的利息或實現資本利得的稅項。在某些情況下避免雙重課稅條約可能存在，其目的在於減少或改進該等稅項的影響，惟在某些情況下此等避免雙重課稅條約可能不存在。例如，美國債務人的某些債務的利息付款須繳納30%的美國預扣稅。一般而言，根據本基金所屬國(即中華民國)與收入來源國之間的所得稅條約，該等稅項不予退還或減免。經理公司不能保證適用稅務法律及有關詮釋未來不會發生不利影響本基金資產淨值的變動或修訂。

十七、商品交易對手及保證機構之信用風險：

(一)商品交易對手之信用風險：本基金於承作交易前會慎選交易對手，並以全球知名合法之金融機構為主要交易對象，所有交易流程亦將要求遵守該國政府法規規定，因此應可有效降低商品交易對手風險，唯不表示風險得以完全規避。另外，本基金可能於多個市場與眾多不同經紀商及交易商買賣證券。經紀或交易商倘破產，有時可能導致基金存放於此經紀或交易商的資產全部損失，此將視該等經紀或交易商的當地主管機關監管規則而定。此外，與其他國家相比，若干國家的經紀佣金可能較高，而若干國家的證券市場流動性、波幅較大、被政府監管範圍也較其他國家小。

(二)保證機構之信用風險：本基金可能投資於附有保證機構擔保之有價證券，惟不排除保證機構可能因機構信用評等調降、倒閉或破產將可能無法全數償還投資之本金及收益之風險。

十八、投資結構式商品之風險：

無。本基金並無投資結構式商品，並無投資結構式商品之風險存在。

十九、其他投資標的或特定投資策略之風險：

(一)投資美國Rule 144A債券相關風險：Rule 144A 債券係指美國債券市場上，發行人發行不受美國證監會的註冊和資訊披露要求限制之債券，同時僅有合格機構投資者(Qualified Institutional Buyers, QIB)可以參與該市場，該類債券因屬私募性質，可能因發行人之財務訊息揭露不完整或因價格不透明，且由於該等證券僅得轉讓予合格機構投資者，故此類債券易發生債券發行人違約之信用風險及流動性不足之風險。

(二)投資於金融資產證券化之受益證券或資產基礎證券，主要之風險說明如下：

1.信用風險：因其是以金融資產為擔保而發行的受益證券或資產基礎證券，容易因金融資產的逾放或呆帳比率過高時，發生信用風險。

- 2.價格風險：目前受益證券或資產基礎證券主要交易市場規模仍小，交易市場流動性不足，連帶容易造成受益證券或資產基礎證券交易價格變動不穩定性情形發生。
- 3.提前還款風險：雖然受益證券及資產基礎證券係由一組可預測的現金流量所組合而成的有價證券，但仍可能面臨該現金流量因債務人提前還款而使原預測的現金流量產生變化，投資人將因此面臨提前還款風險。

(三) 投資不動產證券化商品(不動產資產信託受益證券)之風險：

- 1.不動產資產信託(REAT)乃是不動產所有權人(委託人)移轉其不動產或不動產相關權利予受託機構，由受託機構或承銷商公開募集或向特定人私募資金，並交給這些投資人(受益人)受益證券。承銷商向投資人所募集的錢，再轉交給不動產所有人。REAT的受益憑證，是將大樓切割成一張張「債券」，以債權的方式，由證券化的發行機構支付本金與利息給投資人，到期後把本金償還給投資人，是屬於長期固定收益的投資工具。
- 2.投資不動產證券化商品主要風險如下：
 - (1)流動性風險：由於不動產證券化商品在推出初期，台灣市場上流通商品不多，同時發行條件各有差異，買方接受程度較其他商品低，因此在發展初期流動性將較差。
 - (2)價格風險：由於此商品所對應的資產是一般土地與建物，若土地與建物價格漲跌波動太大時，連帶也會影響不動產證券的商品的價格。
 - (3)管理風險：不動產資產證券化商品管理公司的專業度，將影響其所選擇的不動產型態、標的物品質，可能對本基金投資標的造成影響。
 - (4)信用風險：本基金所投資之不動產證券化商品雖具備一定的信用評等，但仍有發生信用風險的可能。
 - (5)利率變動風險：由於不動產證券化商品乃依未償付本金與利息現值為市場評價基礎，因此利率變化亦將造成投資標的價格變動，故存在利率變動的風險。

(四) 投資於較低評級及無評級固定收益證券之風險：

本基金資產可投資於低評級類別（即低於投資等級）或無評級的高收益、高風險債務證券。評級低於投資等級的債務證券一般稱為「垃圾債券」或「非投資等級債券」，與較高評級證券相比，被視為須承受本金及利息損失之更大風險，且就發行人支付利息及償還本金的能力而言，具程度較高之投機性，其償付能力於經濟狀況持續惡化的期間或因利率持續上升的期間可能會降低。於經濟狀況轉差的期間，較低評級證券較高評級證券承受更大的市場風險。此外，較低評級證券可能較投資等級證券更易受實際或預計的不利經濟及競爭行業狀況所影響，但一般而言，較低評級證券的市值較高評級證券而言較不易受利率波動的影響。較低評級證券市場的交易投資可能較優質證券市場更為不頻繁，因此可能對該等證券的出售價格帶來不利影響。倘若若干較低評級證券並無可作買賣的常規市場，經理公司可能難以對相關證券及基金資產進行估價。此外，有關較低評級證券的不利傳聞及投資者對該等證券的了解（不論是否根據基本分析），均可能降低該等較低評級證券的市值及流

動性。有關較低評級證券的交易費用可能高於投資等級證券，且在若干情況下可能無法獲取該證券之相關資料。

由於較低評級證券的違約風險較高，經理公司的研究及信用分析對管理本基金就該等證券的投資而言是相應重要的。在考慮為本基金作出投資時，經理公司將試圖識別財務狀況是否足以應付日後的負債或已改善，或預期日後會改善的非投資等級證券。經理公司的分析集中於以利息或股息收益比率、資產覆蓋率、盈利前景及發行人的經驗及管理優勢等因素為基準，計算相對價值。

如經理公司相信未評級證券的發行人的財務狀況、或該證券本身條款所提供的保障，將本基金的風險限制在與符合本基金的投資目標及策略的評級證券所承受的相若風險，則基金將考慮投資於該等未評級證券。

在致力達到本基金的首要目標時，本基金所持有的證券會不可避免地在某段期間(如利息上升期間)出現價格降低及資本虧損實現。另外，在若干市況下，質素相若的較低評級證券及無評級證券的收益及市值的波動幅度會較高評級證券的波動幅度為大。當購入一證券後，該等波動不會影響自該證券收取的現金收入，但會於本基金的淨資產價值中反映。

(五) 主權債務之信用風險

透過投資政府機構的債務，本基金直接或間接受到各國政治、社會及經濟變化的影響。特定國家的政治變革可能影響相關政府及時償付或履行償債責任的意願。有關國家的經濟狀況(主要由通貨膨脹率、外債水平及國內生產總值等指標反映)亦會影響該國政府的償付能力。

政府及時償還其債務的能力可能會受到發行人收支差額(包括出口表現及其獲取國際信用及投資的機會)的嚴重影響。倘個別國家收到以本基金主要貨幣以外的貨幣計值的出口款項，則該國以本基金主要貨幣償還債務的能力可能會受到不利影響。倘某個國家出現貿易赤字，該國則需依靠外國政府、超國家機構或私人商業銀行的持續貸款、外國政府的援助款項及外資流入。

本基金可能投資於政府機構及超國家機構的債務，而有關債務可能只有一個次級市場，甚至並無市場。次級市場流動性減低可能會對市場價格和本基金在需要滿足其流動性要求時或因應具體經濟事件(如發行人的信用下降)而出售特定投資標的的能力產生不利影響。該等債務的次級市場流動性減低還可能使本基金更難為其基金進行評價而獲得準確的市場報價。眾多主權債務通常會有市場報價，但僅可從有限的交易商手中獲取，且不一定代表該等交易商的實際盤價或實際售價。

倘債務人拖欠本基金持有的若干主權債務，本基金可能會擁有有限的法律追索權。例如在某些情況下，就政府機構拖欠若干債務的行為尋求補償的訴訟，必須在違約方的法庭審理，這一點與私人債務有所不同。因此，法律追索權或遭嚴重削弱。破產、延期償還及其他適用於主權債務發行人的類似法律，可能與適用於私人債務發行人的法律存在重大差異。例如政治因素，即主權債務發行人履行債務條款的意願，對此亦具有重要影響。此外，倘出現違反商業銀行貸款協議的情況，不能保證商業銀行債務持有人不會爭奪給予外國政府所發行證券持有人的付款。

此外，本基金投資於超國家機構債務須承受額外風險，即一個或多個成員政府可能會無法向特定超國家機構按規定作出資本出資，致使該超國家機構可能無法對本基金履行其所承擔債務的責任。

(六) 公司債務信用風險

透過投資於公司及其他實體發行的債務，本基金將承受個別發行人不履行此等債務的付款或其他責任的風險。此外，發行人的財務狀況可能發生不利變化，從而導致國際認可之評級機構給予發行人及其債務的信用評級被調低，甚至被調低於投資等級之下。財務狀況轉壞或信用評級下降可能會導致發行人的債務價格波動加劇，並對其流動性造成負面影響，令此類債務更難以售出。

(七) 投資債務抵押債券的一般風險

本基金持有的任何債務抵押債券(Collateralized Debt Obligation, CDO)的價值波動通常取決於該債務抵押債券的相關資產組合(「債務抵押債券之抵押品」)之債務人或發行人的財務狀況、一般經濟狀況、部分金融市場情況、政治事件、任何特定行業的發展或趨勢以及現行利率的變動。因此，債務抵押債券持有人必須僅依賴於債務抵押債券之抵押品的分配或其所得款項，作為來自債務抵押債券之給付。債務抵押債券之抵押品可包括非投資等級債券、貸款、資產抵押債券(Asset-Backed Security, ABS)及通常低於投資級別評級(或等同信貸質素)的其他投資工具。較低評級的非投資等級證券及低於投資級別的貸款反映出發行人財務狀況或一般經濟狀況或兩者均出現不利變動的可能性更大，進而損害相關發行人或債務人支付本金或利息的能力。此外，部分債務抵押債券缺乏成熟的流通性次級市場，則可能對該等債務抵押債券的市場價值產生不利影響，且多數情況下難以以市場價或接近市場價處置該等債務抵押債券。

評等機構：任何評等機構的日後行動可能會對債務抵押債券的市值或流動性產生不利影響，而評等機構可隨時且在不更改其公佈的評級標準或方法的情況下，降低或取消其對任何債務抵押債券所作出的任何評級。因任何不履行作為導致的任何有關評級變更或撤銷均可能對債務抵押債券的流動性及價值產生不利影響。

有關債務抵押債券市場的法規之影響：美國聯邦政府或任何美國監管機構(或其他非美國機構或監管機構)為應對經濟狀況或其他目的所採取的立法或監管行為，可能會對債務抵押債券的流動性及價值有不利影響。

(八) 信用衍生性金融商品的交易的風險：

1. 交易對手的信用風險：指信用衍生性金融商品契約當事人，因其交易對手違約時，所承受的損失。
2. 流動性風險：指由於市場深度不足或失序，無法將信用衍生性商品平倉變現的風險。
3. 市場風險：指市場價格不確定變動，或因信用標的或標的成分之信用違約事件所致之市場價格不確定變動，導致可能發生虧損的風險。

(九) 無擔保債券及次順位債券之風險：

無擔保公司債雖有較高之利息，但仍可能面臨發行公司無法償付本息之信用風險。而次順位公司債及次順位金融債券因其債券收益率較一般金融債券收益率高，且在債信無慮下，可提升整體債券基金收益率。惟次順位金融債券之債權請求，必須在一般金融債券之債權人獲得清償後始得受償，相對保障較低。因此經理公司將以審慎態度評估發行銀行之債信，以大型行庫為優先考量，避免可能之風險。

(十) 投資轉換公司債風險：

轉換公司債是一種同時兼具債券與股票性質的商品，亦即「具有轉換為股票權利之公司債」，因此投資轉換公司債除了投資該發行公司的公司債外，亦同時投資該發行公司的股票選擇權，故其所面臨之風險除了標的之市場價格波動所產生與轉換價格間折溢價之價格波動風險報酬外，亦需承當發行公司發生財務危機時，可能面臨本金及債息無法獲得償付的信用風險，以及市場成交量不足之流動性風險。此外，若轉換公司債是由信用評等較差的企業或機構所發行，亦即未達一定之信用評級或甚至於未經信評之轉換公司債，其風險等同於非投資等級債券，亦即違約風險較高，尤其在經濟景氣衰退期間，則此類轉換公司債券價格的波動可能較為劇烈。

(十一) 債券發行人違約之信用風險：

投資公司債及金融債券時，信用風險相對較高，可能因發行人實際與預期盈餘、管理階層變動、併購或因政治、經濟不穩定而增加其無法償付本金及利息的信用風險，致影響此類證券價格，尤以經濟景氣衰退期間，稍有不利用消息，價格波動可能更為劇烈。

(十二) 從事反向型ETF之風險：

1. 流動性風險：正常狀況下，即使本基金面臨大量買回，反向型ETF有充分流動性來因應本基金受益人所需之買回價金需求，惟部分ETF之市場流動性較差，可能有不易或無法成交、停止交易或下市之狀況。
2. 價格風險：當其所追蹤之指數上漲時，反向型ETF價格將下跌，績效與其追蹤之指數完全相反，甚至槓桿放空之反向型指數基金績效將倍數相反於其所追蹤之指數。
3. 匯兌風險：以外幣計價之ETF，投資人需留意外幣之收益及本金換算為本國貨幣或其他貨幣時，可能產生匯兌損失。
4. 追蹤誤差風險：ETF採用被動式管理的觀念，投資目標為貼緊或追蹤標的指數變化，並不會針對市場變化做出主動式操作。由於ETF不可能完全複製或追蹤標的指數，基金淨值與對應股價指數走勢可能會有誤差。
5. 標的指數編製方式變動或計算準確性之風險：指數編製公司在任何時候可能變更標的指數的編製及計算方式。

(十三) 槓桿型ETF之風險：

槓桿型ETF採取不同的交易策略來達到財務槓桿倍數的效果。除了其連結指數的成分股票外，也投資其他的證券相關商品，來達到其財務槓桿的效果，例如：選擇權，期貨等，其如同使用期貨或信用交易一般，具有倍數放大報酬率的槓桿效果：獲利會放大，同樣地虧損也會放大，因此是一個相對風險較高的商品。另因槓桿型ETF亦具有追蹤誤差之風險，追蹤誤差

(Tracking Error)是基金回報與指標回報差異之標準差，當基金表現與標竿指數表現不相符時產生，追蹤誤差對於基金的表現有負面影響，且與基金操作時槓桿程度成正比。

(十四)應急可轉換債券 (Contingent Convertible Bond, CoCo Bond) 之風險

- 1.金融領域集中度風險：主要發行者為各國金融機構或全球系統性重要銀行 (Global Systemically Important Banks, G-SIBs)。這些全球金融機構可能受到市場事件的不利影響，並可能被迫進行組織重整、與其他金融機構合併及全部或部分國營化，並受到政府干預或破產或失去清償能力，造成支付投資人的款項遭阻或完全被取消、債務轉換及/或資本損失。
- 2.資本結構倒置風險：CoCo Bond 通常為次順位債券，在特定情況下，CoCo Bond 投資人可能比 CoCo Bond 發行公司股權投資人蒙受較多的資本損失。
- 3.觸發事件轉換風險：一般可轉換債券由投資人自行決定是否轉換，但 CoCo Bond 轉換非由投資人決定，而是因發生觸發事件，例如：機制性法定資本比率觸發事件、由監管機構全權決定發行人已無經營能力的觸發事件，因此投資人除會因強制轉換而必須出售部分或全部CoCo Bond，以符合其投資策略。
- 4.減記、息票取消風險：第一類資本 (Additional Tier 1, 下稱AT1) 之 CoCo Bond 為發行人的一種永久性資本工具，在預先定義的水準下可贖回，惟須獲得發行人監管機構同意，因此，投資CoCo Bond本金之全部或部分可能會被減記，以做為吸收發行金融機構損失的措施。又AT1 CoCo Bond息票支付完全由發行人決定，故發行人將可能以任何理由例如為支付普通股或順位較高債務票息而取消或延期 CoCo Bond 息票支付，且延後時間無限制。取消支付款項不會構成違約事件且會被註銷，造成 AT1 CoCo Bond 評價不確定大幅增加，可能會有定價錯誤情事。
- 5.流動性風險：CoCo Bond 為近年金融機構創新發行的商品，參與次級市場買賣的投資人有限，可能會有無法以合理價格賣出風險。
- 6.未知風險：CoCo Bond 為金融危機後最新發展之合格資本工具，尚未歷經金融市場重大事件實證測試尚未歷經許多實證，因此未來可能會有其他的問題突發事件所面臨的未知風險。

(十五)具總損失吸收能力 (Total Loss-Absorbing Capacity, TLAC) 債券之風險

TLAC 債券是為因應新的資本要求而產生的債券類別，其中值得注意的是，TLAC 債券所發行的層級並非只有次順位債券，甚至是主順位債券都有可能是 TLAC 債券；TLAC 聚焦在銀行進行清算時可能面臨全部或部份減記、或轉換成股權的債權，但銀行未面臨清算前其投資風險與一般債券無異，並非全新風險領域範疇，茲就 TLAC 債券投資風險說明如下：

- 1.利率風險：利率與債券價格呈反向關係，當市場利率上升時，債券價格下跌，使債券持有者的資本遭受損失，越長期的債券，利率風險越高。
- 2.金融領域集中度風險：因主要是由全球系統性重要性銀行發行，這些全球金融機構可能受到市場事件的不利影響，並可能被迫進行組織重整、與其他金融機構合併及全部或部分國營化，並受到政府干預或破產或失去清償能力，造成支付投資人的款項遭阻或完全被取消、債務轉換及/或資本損失。
- 3.波動風險：若 TLAC 債券隸屬次順位債券，所面臨的價格波動風險較大。

4. 流動性風險：利率急劇變動而促使交易商加寬報價或是停止報價，造成損失。
5. 信用風險：由於各種原因，發行公司營運成績、財務狀況不佳導致信用評等被調降，有可能反應在債券的市場價格下跌。
6. 強制贖回風險：債券發行者有在到期日之前，依條件贖回債券。
7. 再投資風險：債券利息再投資，因市場利率走低，可能出現比債券收益率低的情況，越接近到期日，再投資風險越高。
8. 突發事件風險：TLAC 債券為銀行擴充資本的工具，雖然並非為新的固定收益商品，而僅在現行的債券發行條件上加上「資本緩衝」條件，但由於為新的運作機制，尚未歷經金融市場重大事件實證測試，因此未來可能會有其他突發事件所面臨的未知風險。

二十、從事證券相關商品交易之風險

經理公司得為避險操作或增加投資效率之目的，運用本基金從事衍生自債券、債券指數、利率之期貨、選擇權、利率交換及 TBA (To Be Announced) 等證券相關商品之交易。經理公司得為避險操作之目的，運用本基金資產從事衍生自貨幣之期貨或選擇權交易；另，經理公司亦得為增加投資效率之目的，運用本基金資產從事衍生自貨幣之匯率遠期交易（含無本金遠期交易）或匯率交換交易。本基金從事衍生自利率、外匯之期貨、選擇權、利率交換交易及 TBA(To Be Announced) 交易等證券相關商品之交易以避險時，可能因承作利率交換交易後，因市場利率上升或是下跌，導致所承作的契約產生損益變化的價格風險。若該利率交換合約乃透過店頭市場執行，當交易對手對於現在或未來之現金流量無法履行交割義務，則產生信用風險。

此外，本基金可在若干有限情況下進行期貨或期貨選擇權之交易，而倘市場活動減少或價格達到每日波動幅度限制，該等金融工具亦可能承受欠缺流動性風險。大多數期貨交易所均對每日期貨合約價格的波動幅度作出限制。此類限制稱為「當日限價」。在單一交易日內，不得以超出當日限價的價格進行交易。一旦期貨合約價格上升或下跌至限價點，既不得買入亦不得平倉。期貨價格偶爾會連續數日達至當日限價，導致連續數日幾乎沒有交易。類似情況可能妨礙本基金及時對不利之持有部位進行平倉，從而導致基金出現虧損以及相關受益憑證的資產淨值下跌。店頭市場交易亦有可能產生流動性風險。

此外承作 TBA 交易可能面臨下列風險：

(一)市場價格風險

市場價格波動所造成本公司資產價格變動的風險，且其主要風險來自於利率波動及信用貼水變動。

(二)交易對手風險

交易對手風險在於交易對手交割履約的違約風險。若交割方式透過清算機構款券交割，將避免交割所產生之風險。

(三)發行機構風險

TBA 為 Agency Pass Through MBS 的交易方式之一，其所交易標的之擔保人/發行機構為吉利美 (Ginnie Mae(GNMA))、房利美 (Fannie Mae(FNMA))、

房地美 (Freddie Mac(FHLMC))，前述還本付息的擔保人或發行機構係由美國政府擁有或資助設立，且皆有美國政府明示或非明示之保證，故其發行機構風險相對較低。

(四)違約風險

TBA 所交易標的因其還本付息係由美國政府擁有或資助設立之機構保證，且皆有美國政府明示或非明示之保證，故其違約風險相對較低。

廿一、出借所持有之有價證券或借入有價證券之相關風險

無，本基金暫不擬從事有價證券之出借或借入。

廿二、其他投資風險

(一)大量贖回之風險：本基金如遇眾多投資人同時大量贖回，致使基金於短時間內需支付的買回價金過鉅，或有延緩給付買回價金之可能。

(二)清算期間之風險：本基金因不可抗力之因素而發生清算事宜時，本基金資產將不得繼續從事有價證券的投資，因此於清算期間本基金無法從事收益報酬產生之交易，並可能錯失具有獲利的投資機會。此外，於清算期間若本基金所投資之有價證券組合價值因市場變動而減少，將造成本基金之淨值下跌。

(三)市場停止交易之風險：交易所或政府機關，當遇不可預知之情況，如地震、風災、雨災、火災或盤勢變化太大導致市場安全機制啟動等，所產生暫停或停止交易情形，可能影響交易人履約能力或買賣狀況的風險。

廿三、除法令另有限制或信託契約另有約定外，本基金得透由 Sanford C. Bernstein & Co., LLC 或其關係企業進行交易及投資。

陸、收益分配

請參閱本公開說明書【基金概況】壹、廿五、分配收益之說明。

柒、申購受益憑證

一、申購程序、地點及截止時間

(一)各類型受益權單位之申購，應向經理公司或其委任之銷售機構辦理申購手續，並繳付申購價金。

(二)於親自申購受益權單位時，應填妥申購書及檢具國民身分證影本(如申購人為法人機構，應檢具法人資格證明文件及負責人身分證影本)辦理申購手續，申購書備置於經理公司或其委任銷售機構之營業處所。

(三)經理公司或基金銷售機構於申購人交付申購申請書且完成申購價金之給付前，交付簡式公開說明書，及依申購人之要求，提供公開說明書，並於本基金之銷售文件及廣告內，標明已備有公開說明書與簡式公開說明書及可供索閱之處所或可供查閱之方式。

(四)經理公司應依本基金各類型受益權單位之特性，訂定其受理本基金申購申請之截止時間，除能證明申購人係於受理截止時間前提出申購申請者外，逾時申請應視為次一營業日之交易。受理申購申請之截止時間，經理公司應確實嚴格執行，並應將該資訊載明於公開說明書、相關銷售文件或經理公司網站。

- (五) 申購人向經理公司申購者，應於申購當日將基金申購書件併同申購價金交付經理公司或申購人將申購價金直接匯撥至基金帳戶。投資人透過特定金錢信託方式申購基金，應於申購當日將申請書件及申購價金交付銀行或證券商。除經理公司及經理公司所委任並以自己名義為投資人申購基金之基金銷售機構得收受申購價金外，其他基金銷售機構僅得收受申購書件，申購人應依該基金銷售機構之指示，將申購價金直接匯撥至基金保管機構設立之基金專戶或經理公司委由證券集中保管事業辦理基金款項收付時該事業指定之銀行帳戶。另除第(六)項至第(八)項情形外，經理公司應以申購人申購價金進入基金帳戶或經理公司委由證券集中保管事業辦理基金款項收付時該事業指定之銀行帳戶當日淨值為計算標準，計算申購單位數。
- (六) 申購本基金新臺幣計價受益權單位，投資人以特定金錢信託方式申購新臺幣計價受益權單位，或於申購當日透過金融機構帳戶扣繳新臺幣計價受益權單位申購款項時，金融機構如於受理申購或扣款之次一營業日上午十時前將申購價金匯撥至基金專戶或經理公司委由證券集中保管事業辦理基金款項收付時該事業指定之銀行帳戶者，或該等機構因依銀行法第 47-3 條設立之金融資訊服務事業跨行網路系統之不可抗力情事致申購款項未於受理申購或扣款之次一營業日上午十時前匯撥至基金專戶或經理公司委由證券集中保管事業辦理基金款項收付時該事業指定之銀行帳戶者，亦以申購當日淨值計算申購單位數。
- (七) 申購本基金外幣計價受益權單位，投資人以特定金錢信託方式申購外幣計價受益權單位，或於申購當日透過金融機構帳戶扣繳申購外幣計價受益權單位之申購款項時，金融機構如已於受理申購或扣款之次一營業日上午十時前將申購價金指示匯撥，且於受理申購或扣款之次一營業日經理公司確認申購款項已匯入基金專戶或取得該金融機構提供已於受理申購或扣款之次一營業日上午十時前指示匯撥之匯款證明文件者，亦以申購當日淨值計算申購單位數。經理公司委由證券集中保管事業辦理基金款項收付時，金融機構如已於受理申購或扣款之次一營業日上午十時前依該事業指定之方式將申購價金指示匯撥至該事業指定之銀行帳戶，且該事業確認金融機構已將申購款項匯入其指定之銀行帳戶或取得金融機構提供已於受理申購或扣款之次一營業日上午十時前指示匯撥之匯款證明文件者，亦以申購當日淨值計算申購單位數。
- (八) 基金銷售機構之款項收付作業透過證券集中保管事業辦理者，該事業如已於受理申購或扣款之次一營業日前將申購價金指示匯撥，且於受理申購或扣款之次一營業日經理公司確認申購款項已匯入基金專戶，或取得該事業提供已於受理申購或扣款之次一營業日前指示匯撥之匯款證明文件者，亦以申購當日淨值計算申購單位數。
- (九) 受益人申請於經理公司不同基金之轉申購，經理公司應以該買回價金實際轉入所申購基金專戶時當日之淨值為計價基準，計算所得申購之單位數。
- (十) 申購時間：本基金申購收件時間為每一營業日上午九時至下午五時前，經理公司指定之基金銷售機構亦應於上述規定截止時間內自行訂定其受理申購申請之截止時間。除能證明投資人係於截止時間前提出申購請求者，逾時申請應視為次一營業日之交易。前述截止時間如遇不可抗力之天然災害或重大事件導致無法正常營業，經理公司得依安全考量調整截止時間，惟截止時間前已完成之交易仍屬有效。

二、申購價金之計算及給付方式

(一)申購價金之計算

請參閱本公開說明書【基金概況】壹、十四及十五之說明。

(二)申購價金給付方式

受益權單位之申購價金，應於申購當日以匯款、轉帳、郵政劃撥或經理公司所在地票據交換所接受之台支支付，如票據未能兌現者，申購無效。申購人於付清申購價金後，無須再就其申購給付任何款項。

三、受益憑證之交付

(一)本基金各類型受益憑證均為記名式，本基金受益憑證全數以無實體發行，受益人不得申請領回實體受益憑證。

(二)本基金受益憑證發行日後，經理公司應於基金保管機構收足申購價金之日起，於七個營業日內由經理公司提供確認單或對帳單予受益人，並於七個營業日內以帳簿劃撥方式交付受益憑證予申購人。

四、經理公司不接受申購或基金不成立時之處理

(一)不接受申購之處理

經理公司有權決定是否接受受益權單位之申購。惟經理公司如不接受受益權單位之申購，應指示基金保管機構自基金保管機構收受申購人之現金或票據兌現後之三個營業日內，將申購價金無息退還申購人。

(二)本基金不成立時之處理

1. 本基金不成立時，經理公司應立即指示基金保管機構，於自本基金不成立日起十個營業日內，以申購人為受款人之記名劃線禁止背書轉讓票據或匯款方式，退還申購價金及加計自基金保管機構收受申購價金之日起至基金保管機構發還申購價金之前一日止，按基金保管機構活期存款利率計算之利息。新臺幣計價受益權單位利息計至新臺幣「元」，不滿壹元者，四捨五入；外幣計價受益權單位利息之計算方式及位數依基金保管機構各該外幣幣別外匯活期存款之利息計算方式辦理。

2. 本基金不成立時，經理公司及基金保管機構除不得請求報酬外，為本基金支付之一切費用應由經理公司及基金保管機構各自負擔，但退還申購價金及其利息之掛號郵費或匯費由經理公司負擔。

捌、買回受益憑證

一、買回程序、地點及截止時間

本基金自成立之日起七十五日後，受益人得以書面、電子資料或其他約定方式向經理公司或其委任之基金銷售機構提出買回之請求。受益人依基金信託契約申請向經理公司買回受益憑證時，應於每日下午五時前，將已填妥買回申請書送達經理公司，並攜帶已登記於經理公司之原留印鑑（如係登記簽名者，則需親自簽名）及所需之買回手續費。受益人得以掛號郵寄之方式向經理公司申請買回，或親赴經理公司或其委任之基金銷售機構申請買回。其他由經理公司委任之基金銷售機構之受理申請買回截止時間，依其自訂規定為準，惟不得逾每營業日下午五時。除能證明受益人係於受理截止時間前提出買回請求外，逾時提出買回申請者，應視為次一營業日之交易。前述截止時間如遇不可抗力之天然災害或重大事件導致無法正常營業，經理公司得依安全考量調整截止時間，

惟截止時間前已完成之交易仍屬有效。除N類型各計價類別受益權單位之受益人不得申請部分買回外，其餘類型受益權單位之受益人得請求買回受益憑證之全部或一部分，但除I類型(新臺幣)及I類型(美元)受益權單位外，其買回後剩餘之新臺幣計價受益權單位所表彰之受益權單位數不及500個單位者；美元計價受益權單位所表彰之受益權單位數不及100個單位者；人民幣計價受益權單位所表彰之受益權單位數不及500個單位者；澳幣計價受益權單位所表彰之受益權單位數不及100個單位者；南非幣計價受益權單位所表彰之受益權單位數不及500個單位者，除受益人透過銀行特定金錢信託方式、壽險公司投資型保單方式、證券商財富管理專戶方式申購者、或經經理公司同意者外，不得請求部分買回。

二、買回價金之計算

- (一)除信託契約另有規定外，各類型受益權單位每一受益權單位之買回價格以買回日該類型受益憑證每一受益權單位淨資產價值扣除買回費用計算之。
- (二)本基金買回費用詳【基金概況】壹、基金簡介、十八、買回費用及二十、短線交易之規範及處理。對於所有請求買回本基金之受益人，經理公司應公平對待之，不得對特定投資人提供特別優厚之買回條件。
- (三)受益人向基金銷售機構申請辦理本基金受益憑證買回事務時，基金銷售機構得就每件買回申請酌收新臺幣伍拾元之買回收件手續費，用以支付處理買回事務之費用，買回收件手續費不併入本基金資產，該手續費未來可能因代理機構成本增加而調整之。
- (四)N類型各計價類別受益權單位之買回，應依信託契約第十七條第一項至第三項及信託契約第五條第四項，及依最新公開說明書之規定扣收買回費用及遞延手續費。其他類型受益權單位之買回，則不適用遞延手續費。

三、買回價金給付之時間及方式

- (一)除信託契約另有規定外，經理公司應自受益人提出買回受益憑證之請求到達之次一營業日起八個營業日內，指示基金保管機構以受益人為受款人之記名劃線禁止背書轉讓票據或匯款方式給付買回價金，並得於給付買回價金中扣除買回費用、買回收件手續費、掛號郵費、匯費及其他必要之費用。受益人之買回價金將依其申請買回之受益權單位計價幣別給付之。
- (二)本基金為給付受益人買回價金或辦理有價證券交割，得由經理公司依金管會規定向金融機構辦理短期借款，並由基金保管機構以基金專戶名義與借款金融機構簽訂借款契約，且應遵守下列規定，如有關法令或相關規定修正者，從其規定：
 1. 借款對象以依法得經營辦理放款業務之國內外金融機構為限，但不包括本基金之基金保管機構。
 2. 為給付買回價金之借款期限以三十個營業日為限；為辦理有價證券交割之借款期限以十四個營業日為限。
 3. 借款產生之利息及相關費用由本基金資產負擔。
 4. 借款總金額不得超過本基金淨資產價值之百分之十。
 5. 本基金借款對象與經理公司有利害關係者，其借款交易條件不得劣於其他金融機構。

6. 本基金及基金保管機構之清償責任以本基金資產為限，受益人應負擔責任以其投資於本基金受益憑證之金額為限。

四、受益憑證之換發

本基金發行無實體受益憑證，毋庸辦理受益憑證之換發。

五、買回價金遲延給付之情形

(一)鉅額受益憑證之買回

任一營業日之受益權單位買回價金總額扣除當日申購受益憑證發行價額之餘額，超過本基金流動資產總額及信託契約第十七條第四項第四款所定之借款比例時，經理公司得報經金管會核准後暫停計算買回價格，並延緩給付買回價金。

(二)經理公司因金管會之命令或有下列情事之一，並經金管會核准者，經理公司得暫停計算買回價格，並延緩給付買回價金：

- 1.投資所在國或地區證券交易市場或外匯市場非因例假日而停止交易；
- 2.通常使用之通信中斷；
- 3.因匯兌交易受限制；
- 4.有無從收受買回請求或給付買回價金之其他特殊情事者。

(三)前項所定暫停計算本基金買回價格之情事消滅後之次一營業日，經理公司應即恢復計算本基金之買回價格，並依恢復計算日每受益權單位淨資產價值計算之，並自該計算日起八個營業日內給付買回價金。經理公司就恢復計算本基金每受益權單位買回價格，應向金管會報備之。

六、買回撤銷之情形

受益人申請買回有信託契約第十八條第一項及第十九條第一項規定之情形時，得於暫停計算買回價格公告日(含公告日)起，向原申請買回之機構或經理公司撤銷買回之申請，該撤銷買回之申請除因不可抗力情形外，應於恢復計算買回價格日前(含恢復計算買回價格日)之營業時間內到達原申請買回機構或經理公司，其原買回之請求方失其效力，且不得對該撤銷買回之行為，再予撤銷。

玖、受益人之權利及費用負擔

一、受益人應有之權利內容

(一)受益人得依信託契約之規定並按其所持有之受益憑證所表彰之受益權行使下列權利：

- 1.剩餘財產分派請求權。
- 2.收益分配權(僅月配息型各計價類別受益權單位之受益人得享有並行使本款收益分配權)；
- 3.受益人會議表決權。
- 4.有關法令及信託契約規定之其他權利。

(二)受益人得於經理公司或基金銷售機構之營業時間內，請求閱覽信託契約最新修訂本，並得索取下列資料：

- 1.信託契約之最新修訂本影本。經理公司或基金銷售機構得收取工本費。
- 2.本基金之最新公開說明書。
- 3.經理公司及本基金之最近期經會計師查核簽證或核閱之財務報告。

(三)受益人得請求經理公司及基金保管機構履行其依信託契約規定應盡之義務。

(四)除有關法令或信託契約另有規定外，受益人不負其他義務或責任。

二、受益人應負擔費用之項目及其計算、給付方式

(一)受益人應負擔費用之項目及其計算

項 目	計算方式或金額
經理費	請參公開說明書【基金概況】壹、基金簡介、廿三、經理費之說明
保管費	基金保管機構之報酬，若本基金淨資產價值於新臺幣200億元(含)以內之部分，係按本基金淨資產價值每年百分之零點壹柒(0.17%)之比率，由經理公司逐日累計計算，若本基金淨資產價值於新臺幣200億元(不含)至新臺幣400億元(含)之部分，係按本基金淨資產價值每年百分之零點壹肆伍(0.145%)之比率，由經理公司逐日累計計算，若本基金淨資產價值於超過新臺幣400億元(不含)之部分，係按本基金淨資產價值每年百分之零點壹參伍(0.135%)之比率，由經理公司逐日累計計算，並自本基金成立日起每曆月給付乙次。
申購手續費 (含遞延手續費)	<p>1.本基金I類型(新臺幣)及I類型(美元)受益權單位不收取申購手續費，其他各類型受益權單位之申購手續費(含遞延手續費)均不列入基金資產，每受益權單位之申購手續費(含遞延手續費)最高不得超過發行價格之百分之三(3%)。但實際適用費率由經理公司或銷售機構依其銷售策略在該範圍內定之。</p> <p>2.現行之申購手續費依下列費率計算之：</p> <p>(1)申購時給付：(適用於N類型各計價類別受益權單位、I類型(新臺幣)及I類型(美元)受益權單位以外之受益權單位)。</p> <p>現行手續費收取最高不得超過發行價格之百分之三(3%)，實際費率由經理公司或銷售機構依其銷售策略於此範圍內作調整。</p> <p>(2)買回時給付，即遞延手續費：(適用於N類型各計價類別受益權單位)</p> <p>按每受益權單位申購日發行價格或買回日單位淨資產價值孰低者，乘以下列比率，再乘以買回單位數：</p> <p>A.持有期間一年(含)以下者：3%。</p> <p>B.持有期間超過一年而在二年(含)以下者：2%。</p> <p>C.持有期間超過二年而在三年(含)以下者：1%。</p> <p>D.持有期間超過三年者：0%。</p> <p>(3)以經理公司所經理之其他基金N類型各計價級別受益權單位轉申購本基金N類型各計價類別受益權單位時，其原持有期間仍合併計入持有期間計算。</p>
買回費用	除下列情形收取短線交易買回費用外，本基金買回費用目前為零。

短線交易 買回費用	持有本基金I類型(新臺幣)受益權單位以外之受益權單位未屆滿14日(含第14日)者，應支付買回價金之百分之零點二(0.2%)之買回費用；持有本基金I類型(新臺幣)受益權單位未屆滿30日(含第30日)者，應支付買回價金之百分之零點二(0.2%)之買回費用，但證券投資信託基金或保險業委託投信業者代為運用與管理專設帳簿資產之投資型保險或政府及其所屬機關或符合「審計法」第47條所稱之公有營業及事業機關，依法令為所管理或持有之資金進行投資本基金I類型(新臺幣)受益權單位者，不適用前開持有期間收取短線交易買回費用之規定。買回費用併入基金資產。 詳【基金概況】壹、基金簡介、二十、短線交易之規範及處理。
買回收件 手續費	經理公司得委託基金銷售機構辦理本基金受益憑證買回事務，並得就每件買回申請酌收不超過新臺幣五十元之買回收件手續費，用以支付處理買回事務之費用。(買回收件手續費未來可能因基金銷售機構成本增加而調整之)。
召開受益人會議 費用	預估每次不超過新臺幣壹佰萬元(註一)。
其他費用	以實際發生之數額為準(註二)。

註一：受益人會議並非每年固定召開，故該費用不一定每年發生。

註二：包括依信託契約規定運用本基金所生之經紀商佣金、交易手續費等直接成本及必要費用；本基金應支付之一切稅捐、基金財務報告簽證及核閱費用；清算費用；訴訟或非訴訟所產生之費用；代為追償所需之費用(包括但不限於律師費)。(詳見後述【證券投資信託契約主要內容】捌、之說明)

(二)費用給付方式

1. 經理費及保管費，為每曆月給付乙次，於次曆月五個營業日內以新臺幣自本基金撥付之。
2. 其他費用於發生時由基金資產給付。

三、受益人應負擔租稅之項目及其計算、繳納方式

有關本基金投資於中華民國之資產及其交易所產生之各項所得之賦稅事項均依財政部 81 年 4 月 23 日台財稅第 811663751 號函、91 年 11 月 27 日台財稅第 0910455815 號函、99 年 12 月 22 日台財稅字第 09900528810 號函及其他有關法令辦理；但有關法令修正者，應依修正後之規定辦理。以下各項係根據本基金公開說明書製作日當時仍有效之中華民國稅賦規定所作之概略說明，其僅屬一般性說明，未必涵蓋本基金所有類型投資者之稅務責任，亦不構成任何投資或稅務建議，且有關之內容及法令解釋方面均可能隨時有所修改，投資人不應完全依賴此等說明，而應依其所具備之國籍、居住地、住所地或公司成立地等因素影響，對於本基金之投資諮詢專業顧問。依財政部 107 年 3 月 6 日台財際字第 10600686840 號令，本基金信託契約已有載明經理公司得代為處理本基金投資相關之稅務事宜，故得由經理公司向登記所在地之轄區國稅局申請核發載明「我國居住者之受益人持有受益權單位數占該基金發行受益權單位總數比例」之居住者證明，但有關法令修正者，應依修正後之規定辦理。以下資訊僅供參考，受益人應自行向其稅務或財務顧問諮詢相關細節。

(一)證券交易稅

1. 受益人轉讓受益憑證時，應由受讓人繳納證券交易稅。
2. 受益人申請買回，或於本基金清算時，非屬證券交易範圍，均無需繳納證券交易稅。

(二)印花稅

受益憑證之申購、買回及轉讓等有關單據，均免納印花稅。

(三)證券交易所所得稅

1. 本基金清算時，分配予受益人之剩餘財產，非屬證券交易所所得稅之課徵範圍，免納所得稅。
2. 受益人申請買回或轉讓受益憑證，非屬證券交易所所得稅之課徵範圍，免納所得稅。
3. 本基金於證券交易所所得稅停徵期間所生之證券交易所所得，在其延後分配年度仍得免納所得稅。

(四)所得稅

基金受益人自本基金所獲配屬於中華民國境外之收益，基金受益人如為國內自然人，應「所得基本稅額條例」規定納入最低稅負之稅基，依所得基本稅額條例，計算基本稅額；受益人如為中華民國境內之營利事業，應併入其營利事業所得額申報繳納營利事業所得稅。

- (五) 投資於各投資所在國之資產及其交易產生之各項所得，均應依各投資所在國有關法令規定繳納稅款。

四、受益人會議

(一)召集事由

有下列情事之一者，經理公司或基金保管機構應召開本基金受益人會議，但信託契約另有訂定並經金管會核准者，不在此限：

1. 修正信託契約者，但信託契約另有訂定或經理公司認為修正事項對受益人之權益無重大影響，並經金管會核准者，不在此限。
2. 更換經理公司者。
3. 更換基金保管機構者。
4. 終止信託契約者。
5. 經理公司或基金保管機構報酬之調增。
6. 重大變更本基金投資有價證券或從事證券相關商品交易之基本方針及範圍。
7. 其他法令、信託契約規定或經金管會指示事項者。

(二)召集程序

1. 依法律、命令或信託契約規定，應由受益人會議決議之事項發生時，由經理公司召開受益人會議。經理公司不能或不為召開時，由基金保管機構召開之。基金保管機構不能或不為召開時，依信託契約之規定或由受益人自行召開；均不能或不為召開時，由金管會指定之人召開之。受益人亦得以

書面敘明提議事項及理由，逕向金管會申請核准後，自行召開受益人會議。

2. 受益人自行召開受益人會議，係指繼續持有受益憑證一年以上，且其所表彰受益權單位數占提出當時本基金已發行在外受益權單位總數百分之三以上之受益人。但如決議事項係專屬於特定類型受益權單位之事項者，前述之受益人，係指繼續持有該類型受益憑證一年以上，且其所表彰該類型受益權單位數占提出當時本基金已發行在外該類型受益權單位總數百分之三以上之受益人。

(三)決議方式

1. 受益人會議得以書面或親自出席方式召開。受益人會議以書面方式召開者，受益人之出席及決議，應由受益人於受益人會議召開者印發之書面文件（含表決票）為表示，並依原留存簽名式或印鑑，簽名或蓋章後，以郵寄或親自送達方式送至指定處所。
2. 受益人會議之決議，應經持有受益權單位總數二分之一以上受益人出席，並經出席受益人之表決權總數二分之一以上同意行之。但如決議事項係專屬於特定類型受益權單位者，則受益人會議應僅該類型受益權單位之受益人有權出席並行使表決權，且受益人會議之決議，應經持有代表已發行該類型受益憑證受益權單位總數二分之一以上之受益人出席，並經出席受益人之表決權總數二分之一以上同意行之。下列事項不得於受益人會議以臨時動議方式提出：

- (1) 更換經理公司或基金保管機構。
- (2) 終止信託契約。
- (3) 變更本基金種類。

(四) 受益人會議應依「證券投資信託基金受益人會議準則」之規定辦理。

拾、基金之資訊揭露

一、依法令及證券投資信託契約規定應揭露之資訊內容

(一) 經理公司或基金保管機構應通知受益人之事項如下：

1. 信託契約修正之事項。但修正事項對受益人之權益無重大影響者，得不通知受益人，而以公告代之。
2. 本基金收益分配之事項。(僅月配息型各計價類別受益權單位之受益人可享有之收益分配)。
3. 經理公司或基金保管機構之更換。
4. 信託契約之終止及終止後之處理事項。
5. 清算本基金剩餘財產分配及清算處理結果之事項。
6. 召開受益人會議之有關事項及決議內容。
7. 其他依有關法令、金管會之指示、信託契約規定或經理公司、基金保管機構認為應通知受益人之事項。

(二) 經理公司或基金保管機構應公告之事項如下：

- 1.前項規定之事項。
- 2.每營業日公告前一營業日本基金每受益權單位之淨資產價值。
- 3.每週公布基金投資組合、從事債券附條件交易之前五名往來交易商交易情形。
4. 每月公布基金持有前十大標的之種類、名稱及占基金淨資產價值之比例等；每季公布基金持有單一標的金額占基金淨資產價值達百分之一之標的種類、名稱及占基金淨資產價值之比例等。
- 5.本基金暫停及恢復計算買回價格事項。
- 6.經理公司或基金保管機構主營業所所在地變更者。
- 7.本基金之年度及半年度財務報告。
- 8.其他依有關法令、金管會之指示、信託契約規定或經理公司、基金保管機構認為應公告之事項。
- 9.其他重大應公告事項(如基金所持有之有價證券或證券相關商品，長期發生無法交割、移轉、平倉或取回保證金情事)。

二、資訊揭露之方式、公告及取得方法

(一)對受益人之通知或公告，應依下列方式為之：

- 1.通知：依受益人名簿記載之通訊地址郵寄之；其指定有代表人者通知代表人，但經受益人同意者，得以傳真或電子郵件或其他電子傳輸方式為之。受益人地址變更時，受益人應即向經理公司或事務代理機構辦理變更登記，否則經理公司或清算人依信託契約為送達時，以送達至受益人名簿所載之地址視為已依法送達。
- 2.公告：所有事項均得以刊登於中華民國任一主要新聞報紙、傳輸於公開資訊觀測站或公會網站，或其他依金管會所指定之方式公告。經理公司或基金保管機構所選定之公告方式如下：
 - 公告於「公開資訊觀測站」者(網址為<https://mops.twse.com.tw/>)：
 - (1)本基金之年度及半年度財務報告。
 - (2)本基金之公開說明書。
 - (3)經理公司之年度財務報告書。
 - 公告於「中華民國證券投資信託暨顧問商業同業公會網站」者(網址為<https://www.sitca.org.tw/>)：
 - (1)信託契約修正之事項。
 - (2)本基金收益分配之事項。(僅月配息型各計價類別受益權單位之受益人可享有之收益分配)。
 - (3)經理公司或基金保管機構之更換。
 - (4)信託契約之終止及終止後之處理事項。
 - (5)清算本基金剩餘財產分配及清算處理結果之事項。

- (6)召開受益人會議之有關事項及決議內容。
 - (7)每營業日公告前一營業日本基金每受益權單位之淨資產價值。
 - (8)每週公布基金投資組合、從事債券附條件交易之前五名往來交易商交易情形。
 - (9)每月公布基金持有前十大標的之種類、名稱及占基金淨資產價值之比例等；每季公布基金持有單一標的金額占基金淨資產價值達百分之一之標的種類、名稱及占基金淨資產價值之比例等。
 - (10)本基金暫停及恢復計算買回價格事項。
 - (11)經理公司或基金保管機構主營業所所在地變更者。
 - (12)其他依有關法令、金管會之指示、信託契約規定或經理公司、基金保管機構認為應通知受益人之事項。
- 刊登於中華民國任一主要新聞報紙：由經理公司視其需要性，決定是否刊登於報紙。

(二)通知及公告之送達日，依下列規定：

- 1.依前述(一)所列1.之方式通知者，除郵寄方式以發信日之次日為送達日，應以傳送日為送達日。
- 2.依前述(一)所列2.之方式公告者，以首次刊登日或資料傳輸日為送達日。
- 3.同時以前述(一)所列1、2.所示之方式送達者，以最後發生者為送達日。

(三)受益人通知經理公司、基金保管機構或事務代理機構時，應以書面、掛號郵寄方式為之。

(四)前述(一)之2.所列(8)、(9)規定應公布之內容及比例，如因有關法令或相關規定修正者，從其規定。

三、計算基金資產價值之基金後台帳務處理作業委託專業機構辦理

(一)委外業務情形(包括基金資產評價、基金淨值計算及基金會計等)

經理公司自民國 101 年 6 月 8 日起陸續委託專業機構匯豐(台灣)商業銀行股份有限公司辦理全權委託投資帳戶與證券投資信託基金淨值計算與基金會計帳務事宜。

(二)受託機構名稱及背景資料

- 1. 受託機構名稱：匯豐(台灣)商業銀行股份有限公司
- 2. 受託機構背景資料

匯豐(台灣)商業銀行股份有限公司為一獨立專業機構，於 101 年 4 月 30 日獲准辦理證券投資信託事業全權委託投資帳務資產評價、淨值計算及會計代理等業務；另匯豐(台灣)商業銀行股份有限公司(原香港商香港上海滙豐銀行於 99 年 3 月 22 日經核准讓與在台分行部分營業、資產及負債予滙豐(台灣)商業銀行股份有限公司)前於 97 年 5 月 4 日獲准辦理證券投資信託事業證券投資信託基金資產評價、淨值計算及會計等代理業務。

四、外國帳戶稅收遵從法令下之美國稅預扣及申報暨投資人申購本基金之限制

(一) 外國帳戶稅收遵從法 (FATCA) :

美國 1986 年國內稅收法第 1471 至 1474 節規定所立之外國帳戶稅收遵從法 (下稱「FATCA」)，針對不遵循 FATCA 之外國金融機構取得之美國來源所得徵收30%之扣繳稅(下稱 FATCA 扣繳)，本基金屬於外國金融機構並適用FATCA。

自 2014 年 7 月 1 日起，FATCA 扣繳適用於給付予本基金之美國來源利息、股息、及其他收益(例如美國企業支付之股利)，且自 2017 年 1 月 1 日起，此扣繳稅延伸適用於因銷售或處分產生美國來源股息或利息之資產所取得之收益。FATCA 扣繳適用於給付予本基金之收益，除非 (1) 本基金完全遵守 FATCA 及所發佈之相關法規、通知及公告 (2) 本基金依跨政府協議提升對國際稅務遵循並落實 FATCA 規定。本基金計畫及時參與 FATCA，以確保本基金之投資收益免受 FATCA 扣繳。

為履行 FATCA 義務，本基金將被要求取得受益人之部份資訊，以確認受益人之美國課稅地位。若受益人為特定之美國人、美國人擁有之非美國組織、非參與 FATCA 之外國金融機構 (下稱「非參與外國金融機構」)或無法提供必要證明文件，於合法範圍內，本基金可能須向有關之稅務當局申報受益人資訊。

若本基金之受益人或銷售機構未對本基金、其代理人或經授權之代表依 FATCA 要求提供正確、完整、精確的資訊，使本基金充份遵循 FATCA，或其為非參與外國金融機構，受益人之可分配收益金額可能受 FATCA 扣繳，於法令允許之範圍內，受益人可能被限制不得對基金進行任何額外投資，或可能須贖回其基金投資。本基金可在未取得受益人之同意下，由本基金決定為配合遵循 FATCA 之所需修改公開說明書。對其他準備採納稅務資訊揭露法規的國家，即使目前相關法令規定尚未明確，本基金亦計畫遵循類似之稅務規定，因此，本基金可能需要蒐集受益人於其他國家法律的課稅地位及各受益人資訊，以向相關政府機關揭露。

受益人應就其自身狀況向其稅務顧問尋求有關 FATCA 規範之建議，特別是透過銷售機構或其他中間人持有基金的受益人更應確認該銷售機構或中間人遵循 FATCA 的狀況，以確保自身的投資收益不會受到上述 FATCA 扣繳的影響。

(二) 對美國人士募集及銷售之限制：本基金原則上限制或拒絕任何「美國人士」持有受益憑證，除於特殊情況下經經理公司酌情許可外，基金銷售機構不得募集或銷售基金受益憑證予任何美國人士，「美國人士」係指 (i) 證券法 S 規則所界定之美國人(含自然人及實體)；(ii) 美國所得稅法 (最新增修條文)所界定之美國公民或「外籍居民」；或 (iii) 符合下列條件之非自然人：(A) 於美國境內或依美國聯邦或州法組設之法人或合夥事業；(B) 符合下列條件之信託：(I) 美國法院得針對信託管理行使主要監督權；且 (II) 美國人有權控制信託之重大決策者；或 (C) 其全球來源所得均應於美國納稅之財產。而有關「美國」係指美利堅合眾國及其領土、屬地、管轄地，包括波多黎各自治邦。

(三) 其他

1. 若本章節內容與其他受益人與經理公司往來之服務、產品、業務關係、帳戶或合約之條款有任何歧異或不一致時，本章節內容於法令許可範圍內優先適用。
 2. 本章節內容之全部或部分條款依任何管轄法律規定而變成違法、無效或無法執行者，該違法、無效或無法執行將不影響或減損該條文在任何其他管轄區域或在原管轄區域內之其他條款之適法性、有效性或可執行性。
- (四) 受益人帳戶或服務終止後本章節內容之存續：當受益人死亡、破產、或無行為能力，或受益人帳戶關閉，或經理公司終止提供客戶服務，或受益人贖回於本基金之投資後，本章節內容仍繼續適用。
- (五) 投資人申購本基金之限制

本基金並未且亦不會依美國 1933 年證券法暨其後續增修條文辦理登記，不得直接或間接於美國境內或對美國人士發行、銷售、轉讓或提供。本基金未依美國 1940 年投資公司法暨其後續增修條文辦理登記。投資人將依銷售機構、經銷商、交易商或經理公司之要求提供適當保證，以確認潛在申購者並非美國人士。此等資訊若有任何變更，本基金持有人將立即通知經理公司、銷售機構、經銷商或交易商。本基金持有人應負責確認及證明其並非美國人士，因美國人士將被限制或拒絕持有本基金。

若經理公司發現本基金之受益權單位所有權歸屬於美國人士（無論為單獨或與他人共同持有），經理公司得代表本基金，按買回價格強制買回該等受益權單位。當提出強制買回通知起算屆滿十日後，該等受益權單位將被買回，受益權單位持有人將喪失其所有權。有關美國人士之範圍詳前述第 2 點之說明。

拾壹、基金運用狀況

(一) 基金投資情形

1. 淨資產總額之組成項目、金額及比率

聯博證券投資信託股份有限公司
聯博全球非投資等級債券證券投資信託基金

淨資產總額明細表

民國一百十三年三月三十一日

資產項目	國家/證券市場名稱	金額(新台幣佰萬元)	佔淨資產百分比
債券	ANGOLA	110.92	0.24
	ARGENTINA	98.50	0.22
	AUSTRALIA	216.70	0.47
	BAHRAIN	59.80	0.13
	BELGIUM	98.97	0.22
	BRAZIL	765.28	1.68
	CANADA	1,228.76	2.68
	CHILE	252.84	0.56
	CHINA	220.41	0.48
	COLOMBIA	508.58	1.12

COSTA RICA	23.47	0.05
COTE D'IVOIRE	235.11	0.51
CZECH REPUBLIC	35.45	0.07
DOMINICAN REPUBLIC	166.07	0.36
ECUADOR	83.54	0.18
EGYPT	106.09	0.23
EL SALVADOR	101.65	0.22
FINLAND	124.21	0.27
FRANCE	939.70	2.05
GERMANY	536.91	1.17
GHANA	26.51	0.06
GUATEMALA	12.67	0.03
INDIA	389.08	0.85
INDONESIA	192.05	0.42
IRELAND	421.44	0.92
ISRAEL	333.67	0.73
ITALY	520.20	1.13
JAPAN	34.38	0.08
KAZAKHSTAN	145.11	0.31
KENYA	37.28	0.08
KUWAIT	13.15	0.03
LEBANON	2.33	0.01
LUXEMBOURG	38.22	0.09
MACAO	419.00	0.91
MALAYSIA	7.49	0.02
MEXICO	592.02	1.30
NETHERLANDS	453.51	0.99
NIGERIA	263.54	0.57
NORWAY	20.12	0.05
PANAMA	128.78	0.27
PERU	187.96	0.42
PUERTO RICO	174.76	0.38
ROMANIA	42.17	0.09
SENEGAL	182.34	0.40
SOUTH AFRICA	346.24	0.74
SPAIN	660.32	1.44
SWEDEN	186.76	0.41
SWITZERLAND	410.75	0.89
TRINIDAD AND TOBAGO	6.95	0.02
TURKEY	75.51	0.17
UKRAINE	116.04	0.24
UNITED ARAB EMIRATES	16.76	0.04
UNITED KINGDOM	1,878.95	4.10
UNITED STATES	28,455.88	62.08

	VENEZUELA	8.55	0.02
	ZAMBIA	110.00	0.24
	合計	42,823.45	93.44
基金		1,267.01	2.76
銀行存款(含活存、支存、定存)		2,565.61	5.60
其他資產(扣除負債後之淨額)		(827.21)	(1.80)
淨資產總額		45,828.86	100.00

2. 投資單一股票金額占基金淨資產價值百分之一以上者，列示該股票之名稱、股數、每股市價、投資金額及投資比例：無

3. 投資單一債券金額占基金淨資產價值百分之一以上者，列示該債券之名稱、投資金額及投資比率：

聯博證券投資信託股份有限公司

投資債券明細表

民國一百十三年三月三十一日

債券名稱	投資金額(新台幣佰萬元)	投資比例(%)
US TREASURY 4.5% 15FEB2044	589.52	1.29
US TREASURY 4.125% 31MAR2029	563.83	1.23

註：以上所列為投資金額佔基金淨資產 1.0%以上者

4. 投資單一子基金金額占基金淨資產價值百分之一以上者，應列示該子基金名稱、經理公司、基金經理人、經理費費率、保管費費率、受益權單位數、每單位淨值、投資受益權單位數、投資比率及給付買回價金之期限：

聯博證券投資信託股份有限公司

聯博全球非投資等級債券證券投資信託基金

投資基金明細表

民國一百十三年三月三十一日

基金受益憑證名稱	經理公司	基金經理人	經理費費率	保管費費率	受益權單位數(仟股)	每單位淨值(原幣)	投資受益權單位數(仟股)	投資比率	給付買回價金期限
無									

註：以上所列為投資金額佔基金淨資產 1%以上者

5. 投資標的信評比重：

現金及約當現金	1.35%
ETF/基金	2.76%
AAA	7.29%
AA+	0.00%

AA	0.01%
AA-	0.03%
A+	0.27%
A	0.13%
A-	2.33%
BBB+	4.65%
BBB	6.34%
BBB-	8.49%
BB+	12.59%
BB	9.97%
BB-	13.05%
B+	6.96%
B	7.36%
B-	5.95%
CCC+	4.49%
CCC 以下及未被評價	5.99%

(資料日期：截至 113/3/31)

(二) 投資績效

(如特定類型受益權單位成立未滿六個月或尚未成立，則暫不揭露該類型受益權單位之投資績效，包括淨值走勢圖及基金累計報酬率；成立尚未滿一年者，則暫不揭露各年度基金報酬率)

1. 最近十年度每單位淨值走勢圖：

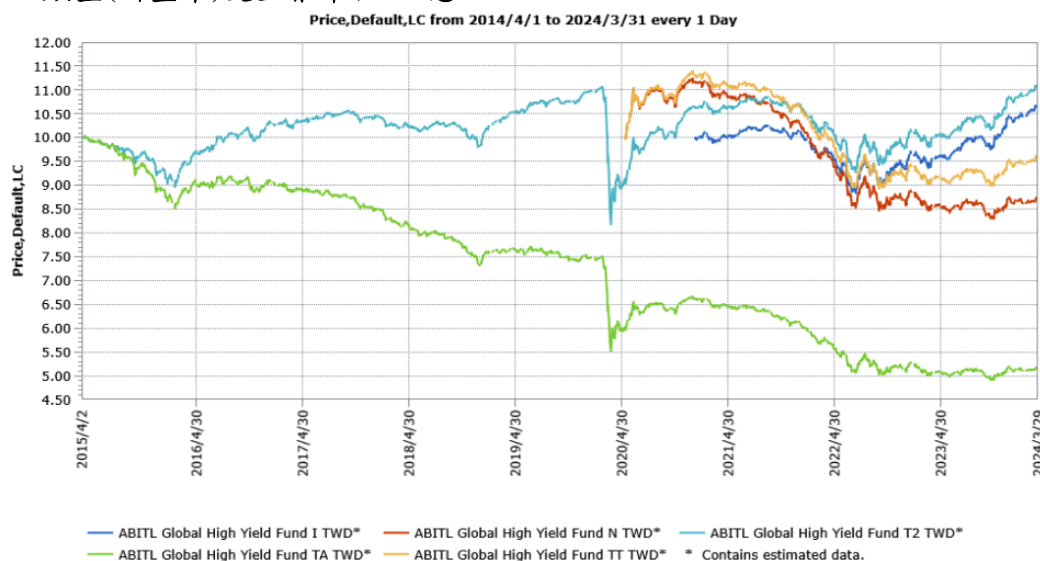
--T2 類型(新臺幣)受益權單位-不配息

--TA 類型(新臺幣)受益權單位-配息

--TT 類型(新臺幣)受益權單位-配息

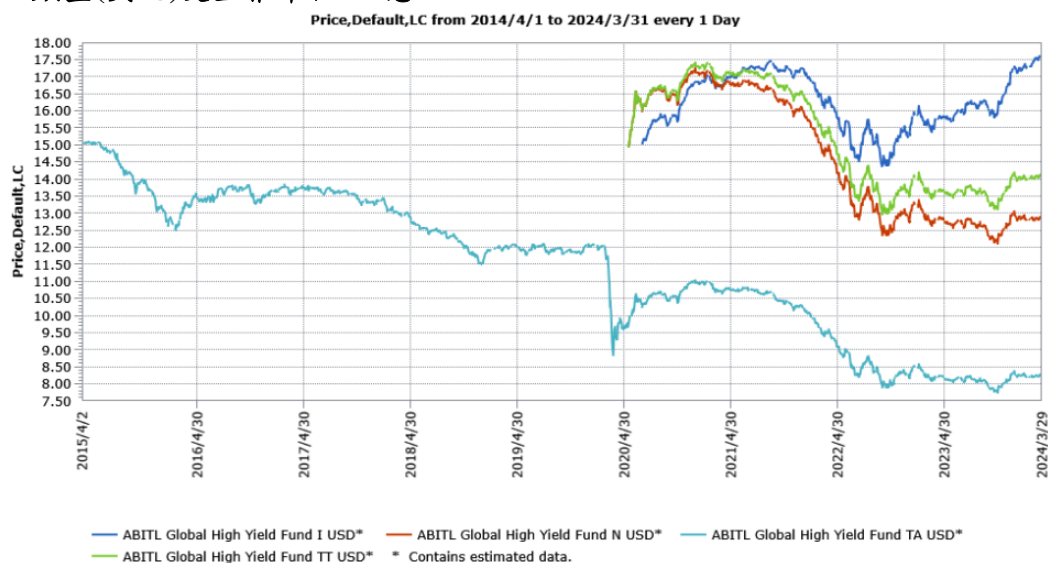
--N 類型(新臺幣)受益權單位-配息

--I 類型(新臺幣)受益權單位-配息



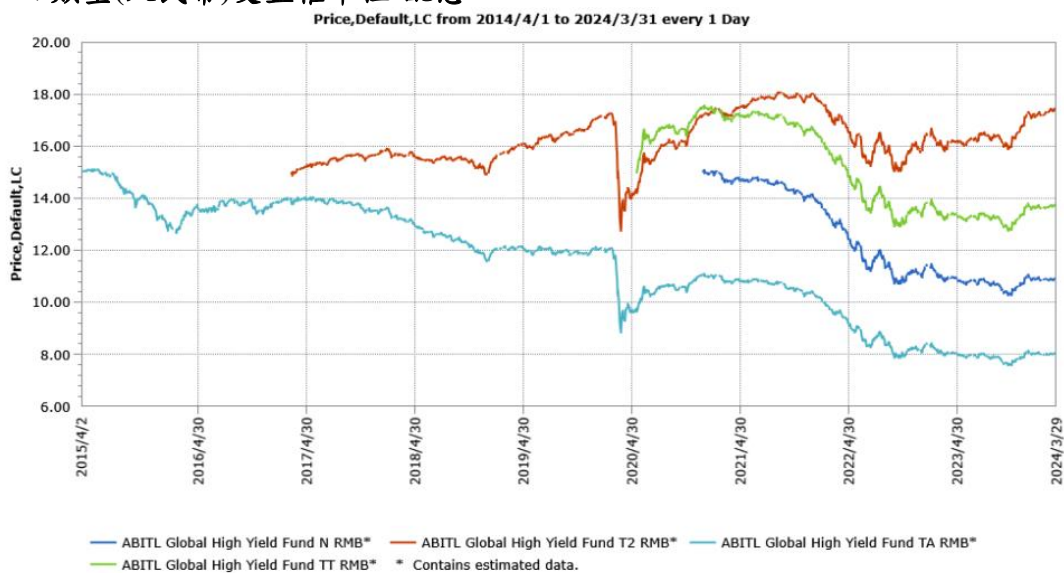
(資料來源：Lipper；截至 2024/3/31；新臺幣計價)

- TA 類型(美元)受益權單位-配息
- TT 類型(美元)受益權單位-配息
- N 類型(美元)受益權單位-配息
- I 類型(美元)受益權單位-配息



(資料來源：Lipper；截至 2024/3/31；美元計價)

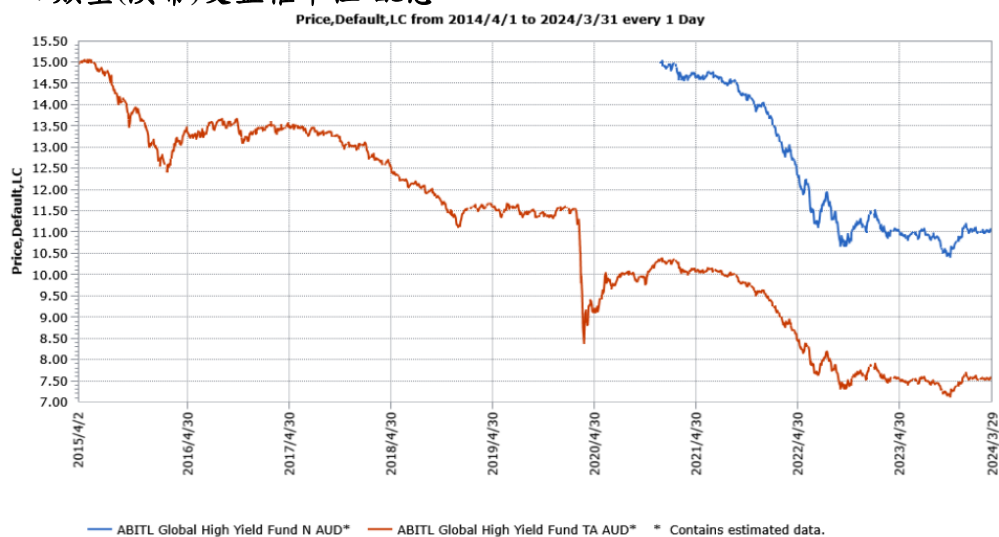
- T2 類型(人民幣)受益權單位-不配息
- TA 類型(人民幣)受益權單位-配息
- TT 類型(人民幣)受益權單位-配息
- N 類型(人民幣)受益權單位-配息



(資料來源：Lipper；截至 2024/3/31；人民幣計價)

--TA 類型(澳幣)受益權單位-配息

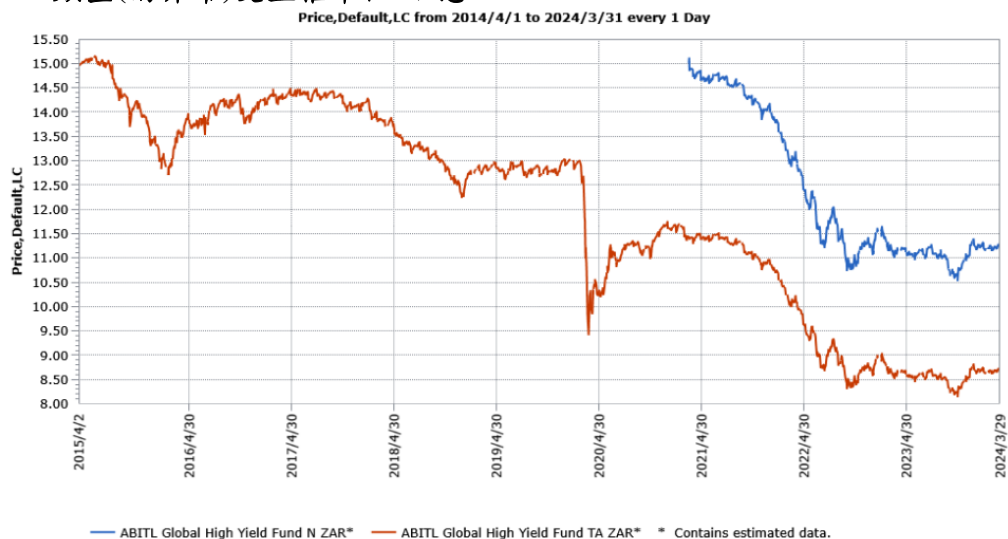
--N 類型(澳幣)受益權單位-配息



(資料來源：Lipper；截至 2024/3/31；澳幣計價)

--TA 類型(南非幣)受益權單位-配息

--N 類型(南非幣)受益權單位-配息



(資料來源：Lipper；截至 2024/3/31；南非幣計價)

※TT 類型(澳幣)、TT 類型(南非幣)受益權單位成立尚未滿 6 個月或尚未募集銷售。

2. 最近十年度各年度基金分配收益之金額：

年度	112 年 度	111 年 度	110 年 度	109 年 度	108 年 度	107 年 度	106 年 度	105 年 度	104 年 度
TA 金額(新台幣元)	0.4650	0.5028	0.5523	0.5558	0.6672	0.6924	0.6924	0.7404	0.4250
TA 金額(美元元)	0.8424	0.8424	0.9029	0.8872	1.0265	1.0440	1.0440	1.1120	0.6378
TA 金額(人民幣元)	0.7044	1.0307	1.1227	0.9675	1.1230	1.2570	1.3854	1.4344	0.8289

TA 金額(澳幣元)	0.6834	0.7328	0.8517	0.8128	0.9552	1.0542	1.1734	1.3428	0.7725
TA 金額(南非幣元)	1.1331	1.2292	1.4474	1.3401	1.5435	1.6218	1.6632	1.7332	0.9901

年度	112 年度	111 年度	110 年度	109 年度	108 年度	107 年度	106 年度	105 年度	104 年度
N 金額(新台幣元)	0.7830	0.8460	0.9318	0.5598	-	-	-	-	-
N 金額(美金元)	1.3140	1.3140	1.4097	0.8439	-	-	-	-	-
N 金額(人民幣元)	0.9552	1.3993	1.5254	0.1182	-	-	-	-	-
N 金額(澳幣元)	0.9960	1.0666	1.2393	0.1039	-	-	-	-	-
N 金額(南非幣元)	1.4616	1.5975	1.5874	-	-	-	-	-	-

年度	112 年度	111 年度	110 年度	109 年度	108 年度	107 年度	106 年度	105 年度	104 年度
TT 金額(新台幣元)	0.5733	0.6480	0.7283	0.4402	-	-	-	-	-
TT 金額(美金元)	1.0044	1.0044	1.1023	0.6638	-	-	-	-	-
TT 金額(人民幣元)	0.7784	1.3030	1.4496	0.7582	-	-	-	-	-

3. 最近十年度各年度本基金淨資產價值之年度報酬率：

T2 類型(新臺幣)、TA 類型(新臺幣)、TT 類型(新臺幣)、N 類型(新臺幣)、I 類型(新臺幣)

年度	T2 類型 (新臺幣) 年度報酬 率(%)	TA 類型 (新臺幣) 年度報酬 率(%)	TT 類型 (新臺幣) 年度報酬 率(%)	N 類型 (新臺幣) 年度報酬 率(%)	I 類型(新 臺幣) 年度報酬 率(%)
112 年度	10.63	10.65	10.62	10.58	11.47
111 年度	-8.68	-8.71	-8.62	-8.66	-7.99
110 年度	0.66	0.67	0.53	0.67	--
109 年度	-2.65	-2.63	--	--	--
108 年度	11.30	11.29	--	--	--
107 年度	-5.58	-5.59	--	--	--
106 年度	1.27	1.24	--	--	--
105 年度	10.31	10.43	--	--	--

(資料來源：Lipper；截至 2024/3/31；新臺幣計價)

TA類型(美元)、TT類型(美元)、N類型(美元)、I類型(美元)

年度	TA 類型(美元)年度報酬率(%)	TT 類型(美元)年度報酬率(%)	N 類型(美元)年度報酬率(%)	I 類型(美元)年度報酬率(%)
112 年度	12.51	12.58	12.61	13.39
111 年度	-12.31	-12.39	-12.43	-11.70
110 年度	1.82	1.85	1.93	2.55
109 年度	0.21	--	--	--
108 年度	13.61	--	--	--
107 年度	-5.71	--	--	--
106 年度	5.82	--	--	--
105 年度	12.05	--	--	--

(資料來源：Lipper；截至2024/3/31；美元計價)

T2類型(人民幣)、TA類型(人民幣)、TT類型(人民幣)、N類型(人民幣)

年度	T2 類型(人民幣)年度報酬率(%)	TA 類型(人民幣)年度報酬率(%)	TT 類型(人民幣)年度報酬率(%)	N 類型(人民幣)年度報酬率(%)
112 年度	9.30	9.35	9.35	9.40
111 年度	-12.32	-12.31	-12.45	-12.29
110 年度	4.46	4.41	3.83	4.17
109 年度	1.29	1.27	--	--
108 年度	13.76	13.78	--	--
107 年度	-4.53	-4.60	--	--
106 年度	--	8.67	--	--
105 年度	--	14.78	--	--

(資料來源：Lipper；截至2024/3/31；人民幣計價)

TA類型(澳幣)、N類型(澳幣)

年度	TA 類型(澳幣)年度報酬率(%)	N 類型(澳幣)年度報酬率(%)
112 年度	10.69	10.61
111 年度	-13.88	-13.79
110 年度	1.11	1.92
109 年度	-2.05	--
108 年度	12.36	--
107 年度	-6.27	--
106 年度	6.16	--
105 年度	12.95	--

(資料來源：Lipper；截至2024/3/31；澳幣計價)

TA類型(南非幣)、N類型(南非幣)

年度	TA 類型(南非幣)年度報酬率(%)	N 類型(南非幣)年度報酬率(%)
112 年度	15.69	16.02
111 年度	-9.78	-9.71

110 年度	6.45	--
109 年度	2.51	--
108 年度	18.67	--
107 年度	-1.28	--
106 年度	12.01	--
105 年度	19.41	--

(資料來源：Lipper；截至2024/3/31；南非幣計價)

※TT類型(澳幣)、TT類型(南非幣)受益權單位成立尚未滿一年度或尚未募集銷售。

4. 公開說明書刊印日前一季止，本基金淨資產價值最近三個月、六個月、一年、三年、五年、十年及自基金成立日起算之累計報酬率：

類型	聯博全球非投資等級債券基金 T2 類型受益權單位	聯博全球非投資等級債券基金 TA 類型受益權單位	聯博全球非投資等級債券基金 TT 類型受益權單位	聯博全球非投資等級債券基金 N 類型受益權單位	聯博全球非投資等級債券基金 I 類型受益權單位
期間	累計報酬率 (%)	累計報酬率 (%)	累計報酬率 (%)	累計報酬率 (%)	累計報酬率 (%)
三個月	2.68	2.53	2.64	2.72	2.79
六個月	7.34	7.15	7.35	7.40	7.65
一年	10.99	10.92	10.95	10.97	11.70
三年	5.31	5.24	5.20	5.34	7.55
五年	6.62	6.38	--	--	--
十年	--	--	--	--	--
自成立以來	11.10	10.91	22.91	22.70	6.90

(資料來源：Lipper；截至 2024/3/31；新臺幣計價)

類型	聯博全球非投資等級債券基金 TA 類型(美元)受益權單位	聯博全球非投資等級債券基金 TT 類型(美元)受益權單位	聯博全球非投資等級債券基金 N 類型(美元)受益權單位	聯博全球非投資等級債券基金 I 類型(美元)受益權單位
期間	累計報酬率 (%)	累計報酬率 (%)	累計報酬率 (%)	累計報酬率 (%)
三個月	1.72	1.66	1.63	1.85
六個月	9.16	9.12	9.14	9.52
一年	10.91	10.81	10.90	11.68
三年	2.97	2.92	2.94	5.20
五年	9.36	--	--	--
十年	--	--	--	--
自成立以來	18.84	22.51	22.57	17.33

(資料來源：Lipper；截至 2024/3/31；美元計價)

類型	聯博全球非投資 等級債券基金 T2 類型(人民幣) 受益權單位	聯博全球非投資 等級債券基金 TA 類型(人民幣) 受益權單位	聯博全球非投資 等級債券基金 TT 類型(人民幣) 受益權單位	聯博全球非投資 等級債券基金 N 類型(人民幣) 受益權單位
期間	累計報酬率(%)	累計報酬率(%)	累計報酬率(%)	累計報酬率(%)
三個月	1.04	0.97	1.05	1.05
六個月	7.78	7.68	7.80	7.81
一年	7.85	7.85	8.01	7.96
三年	1.45	1.35	1.21	1.36
五年	9.61	9.57	--	--
十年	--	--	--	--
自成立 以來	16.33	29.50	22.27	1.60

(資料來源：Lipper; 截至 2024/3/31; 人民幣計價)

類型	聯博全球非投資等級債券 基金 TA 類型(澳幣)受益權 單位	聯博全球非投資等級債券 基金 N 類型(澳幣)受益權 單位
期間	累計報酬率(%)	累計報酬率(%)
三個月	1.38	1.40
六個月	8.18	8.28
一年	9.19	9.23
三年	-1.36	-1.32
五年	1.26	--
十年	--	--
自成立以來	11.45	-1.35

(資料來源：Lipper; 截至 2024/3/31; 澳幣計價)

類型	聯博全球非投資等級債券基 金 TA 類型(南非幣)受益權 單位	聯博全球非投資等級債券基 金 N 類型(南非幣)受益權單 位
期間	累計報酬率(%)	累計報酬率(%)
三個月	2.44	2.44
六個月	10.57	10.58
一年	14.23	14.27
三年	13.29	12.66
五年	28.75	--
十年	--	--
自成立以來	75.19	11.83

(資料來源：Lipper; 截至 2024/3/31; 南非幣計價)

※ TT 類型(澳幣)、TT 類型(南非幣)受益權單位成立尚未滿 6 個月或尚未募集銷售。

(三) 最近五年度各年度基金之費用率：

年度	112 年度	111 年度	110 年度	109 年度	108 年度
費用率	1.65%	1.65%	1.58%	1.84%	1.88%

(四) 最近年度及公開說明書刊印日前一季止，基金委託證券商買賣有價證券總金額前五名之證券商名稱、支付該證券商手續費之金額：無

(五) 最近二年度本基金之會計師查核報告、淨資產價值報告書、投資明細表、淨資產價值變動表及附註：詳見本公開說明書【附錄一】。

(六) 基金接受信用評等機構評等者，應揭露信用評等機構對基金之評等報告：無。

(七) 其他應揭露事項：無。

【證券投資信託契約主要內容】

壹、基金名稱、基金經理公司名稱、基金保管機構名稱及基金存續期間

一、基金名稱：聯博全球非投資等級債券證券投資信託基金 **(基金之配息來源可能為本金)**

二、本基金經理公司為聯博證券投資信託股份有限公司。

三、本基金基金保管機構：合作金庫商業銀行股份有限公司

四、本基金之存續期間為不定期限；信託契約終止時，本基金存續期間即為屆滿。

貳、基金發行總面額及受益權單位總數(信託契約第三條第一項)

請參閱本公開說明書【基金概況】壹、一及二之說明。

參、受益憑證之發行及簽證(信託契約第四條及第六條)

一、受益憑證之發行

(一)本基金受益憑證分下列各類型發行，分為 T2 類型(新臺幣)受益憑證、I 類型(新臺幣)受益憑證、TA 類型(新臺幣)受益憑證、TT 類型(新臺幣)受益憑證、N 類型(新臺幣)受益憑證、T2 類型(美元)受益憑證、I 類型(美元)受益憑證、TA 類型(美元)受益憑證、TT 類型(美元)受益憑證、N 類型(美元)受益憑證、T2 類型(人民幣)受益憑證、TA 類型(人民幣)受益憑證、TT 類型(人民幣)受益憑證、N 類型(人民幣)受益憑證、TA 類型(澳幣)受益憑證、TT 類型(澳幣)受益憑證、N 類型(澳幣)受益憑證、TA 類型(南非幣)受益憑證、TT 類型(南非幣)受益憑證及 N 類型(南非幣)受益憑證。

(二)經理公司發行受益憑證，應先向金管會申報生效後，於開始募集前於日報或依金管會所指定之方式辦理公告。本基金成立前，不得發行受益憑證，本基金受益憑證發行日至遲不得超過自本基金成立日起算三十日。

(三)本基金各類型受益憑證分別表彰各類型受益權，各類型受益憑證所表彰之受益權單位數，以四捨五入之方式計算至小數點以下第二位。

(四)本基金各類型受益憑證均為記名式，採無實體發行，不印製實體受益憑證。

(五)除因繼承而為共有外，每一受益憑證之受益人以一人為限。

(六)因繼承而共有受益權時，應推派一人代表行使受益權。

(七)政府或法人為受益人時，應指定自然人一人代表行使受益權。

(八)本基金受益憑證發行日後，經理公司應於基金保管機構收足申購價金之日起，於七個營業日內以帳簿劃撥方式交付受益憑證予申購人。

(九)本基金受益憑證以無實體發行，應依下列規定辦理：

- 1.經理公司發行受益憑證不印製實體證券，而以帳簿劃撥方式交付時，應依有價證券集中保管帳簿劃撥作業辦法及證券集中保管事業之相關規定辦理。
- 2.本基金不印製表彰受益權之實體證券，免辦理簽證。
- 3.本基金受益憑證全數以無實體發行，受益人不得申請領回實體受益憑證。

- 4.經理公司與證券集中保管事業間之權利義務關係，依雙方簽訂之開戶契約書及開放式受益憑證款項收付契約書之規定。
- 5.經理公司應將受益人資料送交證券集中保管事業登錄。
- 6.受益人向經理公司或基金銷售機構所為之申購，其受益憑證係登載於經理公司開設於證券集中保管事業之保管劃撥帳戶下之登錄專戶，或經經理公司同意後，得指定其本人開設於經理公司或證券商之保管劃撥帳戶。登載於登錄專戶下者，其後請求買回，僅得向經理公司或其委任之基金銷售機構為之。
- 7.受益人向往來證券商所為之申購或買回，悉依證券集中保管事業所訂相關辦法之規定辦理。

(十)其他受益憑證事務之處理，依「受益憑證事務處理規則」規定辦理。

二、受益憑證之簽證

本基金不印製表彰受益權之實體證券，免辦理簽證。

肆、受益憑證之申購(信託契約第五條)

請參閱本公開說明書【基金概況】柒之說明。

伍、基金之成立與不成立(信託契約第七條)

- 一、本基金之成立條件，請參閱本公開說明書【基金概況】壹、五之說明。
- 二、本基金不成立時，請參閱本公開說明書【基金概況】柒、四之說明。

陸、受益憑證之上市及終止上市

無(本基金為開放式基金)。

柒、基金之資產(信託契約第九條)

- 一、本基金全部資產應獨立於經理公司及基金保管機構自有資產之外，並由基金保管機構本於信託關係，依經理公司之運用指示從事保管、處分、收付本基金之資產。本基金資產應以「合作金庫商業銀行股份有限公司受託保管聯博全球非投資等級債券證券投資信託基金專戶」名義，經向金管會申報生效後登記之，並得簡稱為「聯博全球非投資等級債券基金專戶」。經理公司及基金保管機構並應於外匯指定銀行開立外匯存款專戶。但本基金於中華民國境外之資產，得依資產所在國或地區法令或基金保管機構與國外受託保管機構間契約之約定辦理。
- 二、經理公司及基金保管機構就其自有財產所負債務，依證券投資信託及顧問法第二十一條規定，其債權人不得對於本基金資產為任何請求或行使其他權利。
- 三、經理公司及基金保管機構應為本基金製作獨立之簿冊文件，以與經理公司及基金保管機構之自有財產互相獨立。
- 四、下列財產為本基金資產：
 - (一)申購受益權單位之發行價額。
 - (二)發行價額所生之孳息。
 - (三)以本基金購入之各項資產。

(四)每次收益分配總金額獨立列帳後給付前所生之利息。(僅月配息型各計價類別受益權單位之受益人可享有之收益分配)

(五)以本基金購入之資產之孳息及資本利得。

(六)因受益人或其他第三人對本基金請求權罹於消滅時效，本基金所得之利益。

(七)買回費用(不含委任銷售機構收取之買回收件手續費)。

(八)其他依法令或信託契約規定之本基金資產。

五、因運用本基金所生之外匯兌換損益，由本基金承擔。

六、本基金資產非依信託契約規定或其他中華民國法令規定，不得處分。

捌、基金應負擔之費用（信託契約第十條）

一、下列支出及費用由本基金負擔，並由經理公司指示基金保管機構支付之：

(一)依信託契約規定運用本基金所生之經紀商佣金、交易手續費等直接成本及必要費用；包括但不限於為完成基金投資標的之交易或交割費用、由股務代理機構、證券交易所或政府等其他機構或第三人所收取之費用及基金保管機構得為履行信託契約之義務，透過票券集中保管事業、中央登錄公債、投資所在國或地區相關證券交易所、結算機構、銀行間匯款及結算系統、一般通訊系統等機構或系統處理或保管基金相關事務所生之費用；

(二)本基金應支付之一切稅捐、基金財務報告簽證及核閱費用；

(三)依信託契約第十六條規定應給付經理公司與基金保管機構之報酬；

(四)本基金為給付受益人買回價金或辦理有價證券交割，由經理公司依相關法令及信託契約之規定向金融機構辦理短期借款之利息、手續費與基金保管機構為辦理本基金短期借款事務之處理費用或其他相關費用；

(五)除經理公司或基金保管機構有故意或未盡善良管理人之注意外，任何就本基金或信託契約對經理公司或基金保管機構所為訴訟上或非訴訟上之請求及經理公司或基金保管機構因此所發生之費用，未由第三人負擔者；

(六)除經理公司或基金保管機構有故意或未盡善良管理人之注意外，經理公司為經理本基金或基金保管機構為保管、處分、辦理本基金短期借款及收付本基金資產，對任何人為訴訟上或非訴訟上之請求所發生之一切費用（包括但不限於律師費），未由第三人負擔者，或經理公司依信託契約第十二條第十二項規定，或基金保管機構依信託契約第十三條第六項、第十二項及第十三項規定代為追償之費用（包括但不限於律師費），未由被追償人負擔者；

(七)召開受益人會議所生之費用，但依法令或金管會指示經理公司負擔者，不在此限；

(八)本基金清算時所生之一切費用；但因信託契約第二十四條第一項第（五）款之事由終止契約時之清算費用，由經理公司負擔。

二、本基金各類型受益權單位合計任一曆日淨資產價值低於新臺幣參億元時，除前項第(一)款至第(四)款所列出及費用仍由本基金負擔外，其它支出及費用均由經理公司負擔。於計算前述各類型受益權單位合計金額時，外幣計價受益權單

位部分，應依信託契約第二十條第四項規定換算為新臺幣後，與新臺幣計價受益權單位合併計算。

三、除本條第一、二項所列支出及費用應由本基金負擔外，經理公司或基金保管機構就本基金事項所發生之其他一切支出及費用，均由經理公司或基金保管機構自行負擔。

四、本基金應負擔之支出及費用，於計算各類型每受益權單位淨資產價值、收益分配(僅月配息型各計價類別受益權單位之受益人可享有之收益分配)或其它必要情形時，應按各類型受益權單位個別之投資情形與受益權單位數之比例，分別計算各類型受益權單位應負擔之支出及費用。

玖、受益人之權利、義務與責任（信託契約第十一條）

請參閱本公開說明書【基金概況】玖之說明。

拾、證券投資信託事業之權利、義務與責任（信託契約第十二條）

請參閱本公開說明書【基金概況】參、一之說明。

拾壹、基金保管機構之權利、義務與責任（信託契約第十三條）

請參閱本公開說明書【基金概況】參、二之說明。

拾貳、運用基金投資證券之基本方針及範圍（信託契約第十四條）

請參閱本公開說明書【基金概況】壹、九之說明。

拾參、收益分配（信託契約第十五條）

請參閱本公開說明書【基金概況】陸之說明。

拾肆、受益憑證之買回（信託契約第十七條）

請參閱本公開說明書【基金概況】捌之說明。

拾伍、基金淨資產價值及受益權單位淨資產價值之計算（信託契約第二十條及第二十一條）

一、經理公司應每營業日以基準貨幣依下列方式計算本基金之淨資產價值。因時差問題，故每營業日之基金淨資產價值計算，於次一營業日(計算日)完成。

(一)以基準貨幣計算基金資產總額，減除適用所有類型並且費率相同之相關費用後，得出以基準貨幣呈現之初步資產價值。

(二)依各類別受益權單位之資產佔總基金資產之比例，計算以基準貨幣呈現之各類別初步資產價值。

(三)加減專屬各類別之損益後，得出以基準貨幣呈現之各類別資產淨值。

(四)前款各類別資產淨值加總即為本基金以基準貨幣呈現之淨資產價值。

(五)第(三)款各類別資產淨值按本條第四項之匯率換算即得出以報價幣別呈現之各類別淨資產價值。

二、本基金之淨資產價值，應依有關法令及一般公認會計原則計算之。

三、本基金淨資產價值之計算，依下列規定計算之：

(一)投資於中華民國境內之資產：應依同業公會所擬定，金管會核定之「證券投資信託基金資產價值之計算標準」辦理之，該計算標準並應於公開說明書揭露。

(二)投資於外國之資產：

1. 債券：以計算日台北時間上午十一點前依序以彭博資訊系統(Bloomberg)、其他獨立專業機構、交易對手、債券承銷商所提供並依序可取得之最近收盤價格、成交價格、買價或中價，加計至計算日前一營業日止應收之利息為準；如無法由前開資訊取得時，債券價格則依經理公司隸屬集團之母公司評價委員會依公平評價程序(包括使用獨立專業機構之服務)計算之價格為準。持有之債券暫停交易者，以經理公司洽商其他獨立專業機構或經理公司隸屬集團之母公司評價委員會提供之公平價格為準。
2. 受益憑證、基金股份、投資單位：於證券交易市場交易者，由經理公司於計算日台北時間上午十一點前自彭博資訊系統(Bloomberg)所取得前一營業日各投資所在國或地區之證券交易市場之收盤價格為準。如前述有價證券暫停交易者或無法取得前一營業日之收盤價格時，則以前述資訊系統所提供之最近收盤價格為準；非證券交易市場交易者，由經理公司於計算日台北時間上午十一點前依序由各基金管理機構、彭博資訊系統(Bloomberg)所取得之前一營業日基金單位淨值為準。如前述有價證券暫停交易者或無法取得前一營業日基金單位淨值時，則以基金管理機構所提供之最近公告價格為準。
3. 證券相關商品：集中交易市場交易者，以計算日台北時間上午十一點前自彭博資訊系統(Bloomberg)所取得集中交易市場之最近收盤價格為準；非集中交易市場交易者，以計算日台北時間上午十一點前依序自彭博資訊系統(Bloomberg)、其他獨立專業機構、交易對手提供之價格為準；如無法由前開資訊取得時，該價格則依經理公司隸屬集團之母公司評價委員會依公平評價程序(包括使用獨立專業機構之服務)計算之價格為準。期貨：依期貨契約所定之標的種類所屬之期貨交易市場於計算日台北時間上午十一點前自彭博資訊系統(Bloomberg)所取得之最近結算價格為準，以計算契約利得或損失。

(三)本基金淨資產價值計算錯誤之處理方式，依「證券投資信託基金淨資產價值計算之可容忍偏差率標準及處理作業辦法」辦理之，該作業辦法並應於公開說明書揭露。

四、本基金國外資產淨值之匯率兌換，應以計算日台北時間上午十一點前自彭博資訊系統(Bloomberg)所提供之計算日前一營業日各該外幣對美元之匯率計算，再按計算日前一營業日台北外匯經紀股份有限公司所示美元對新臺幣之收盤匯率換算為新臺幣。如換算當日無法取得彭博資訊系統(Bloomberg)所提供之外匯匯率時，則以彭博資訊系統(Bloomberg)所提供之最近收盤匯率為準。

五、每受益權單位之淨資產價值，應按各類型受益權單位分別計算及公告。經理公司應於每一計算日分別按屬於各類型受益權單位之資產價值，扣除其負債及應負擔之費用，計算出各該類型受益權單位之淨資產價值，除以各該類型受益權單位已發行在外受益權單位總數，以四捨五入方式計算至各該計價幣別「元」以下小數第二位。

六、經理公司應於每營業日公告前一營業日本基金各類型每受益權單位之淨資產價值。

拾陸、經理公司之更換（信託契約第二十二條）

一、有下列情事之一者，經金管會核准後，更換經理公司：

- (一) 受益人會議決議更換經理公司者；
- (二) 金管會基於公益或受益人之權益，以命令更換者；
- (三) 經理公司經理本基金顯然不善，經金管會命令其將本基金移轉於經金管會指定之其他證券投資信託事業經理者；
- (四) 經理公司有解散、停業、歇業、撤銷或廢止許可等事由，不能繼續擔任本基金經理公司之職務者。

二、經理公司之職務應自交接完成日起，由金管會核准承受之其他證券投資信託事業或由金管會命令移轉之其他證券投資信託事業承受之，經理公司之職務自交接完成日起解除，經理公司依信託契約所負之責任自交接完成日起屆滿兩年之日自動解除，但應由經理公司負責之事由在上述兩年期限內已發現並通知經理公司或已請求或已起訴者，不在此限。

三、更換後之新經理公司，即為信託契約當事人，信託契約經理公司之權利及義務由新經理公司概括承受及負擔。

四、經理公司之更換，應由承受之經理公司公告之。

拾柒、基金保管機構之更換（信託契約第二十三條）

一、有下列情事之一者，經金管會核准後，更換基金保管機構：

- (一) 受益人會議決議更換基金保管機構；
- (二) 基金保管機構辭卸保管職務經經理公司同意者；
- (三) 基金保管機構辭卸保管職務，經與經理公司協議逾六十日仍不成立者，基金保管機構得專案報請金管會核准；
- (四) 基金保管機構保管本基金顯然不善，經金管會命令其將本基金移轉於經金管會指定之其他基金保管機構保管者；
- (五) 基金保管機構有解散、停業、歇業、撤銷或廢止許可等事由，不能繼續擔任本基金基金保管機構職務者；
- (六) 基金保管機構被調降信用評等等級至不符合金管會規定等級之情事者。

二、基金保管機構之職務自交接完成日起，由金管會核准承受之其他基金保管機構或由金管會命令移轉之其他基金保管機構承受之，基金保管機構之職務自交接完成日起解除。基金保管機構依信託契約所負之責任自交接完成日起屆滿兩年之日自動解除，但應由基金保管機構負責之事由在上述兩年期限內已發現並通知基金保管機構或已請求或已起訴者，不在此限。

三、更換後之新基金保管機構，即為信託契約當事人，信託契約基金保管機構之權利及義務由新基金保管機構概括承受及負擔。

四、基金保管機構之更換，應由經理公司公告之。

拾捌、信託契約之終止（信託契約第二十四條）

一、有下列情事之一者，經金管會核准後，信託契約終止：

- (一)金管會基於保護公益或受益人權益，認以終止信託契約為宜，以命令終止信託契約者；
- (二)經理公司因解散、停業、歇業、撤銷或廢止許可等事由，或因經理本基金顯然不善，依金管會之命令更換，不能繼續擔任本基金經理公司職務，而無其他適當之經理公司承受其原有權利及義務者；
- (三)基金保管機構因解散、停業、歇業、撤銷或廢止許可等事由，或因保管本基金顯然不善，依金管會之命令更換，不能繼續擔任本基金基金保管機構職務，而無其他適當之基金保管機構承受其原有權利及義務者；
- (四)受益人會議決議更換經理公司或基金保管機構，而無其他適當之經理公司或基金保管機構承受原經理公司或基金保管機構之權利及義務者；
- (五)本基金各類型受益權單位合計淨資產價值最近三十個營業日平均值低於新臺幣貳億元時，經理公司應即通知全體受益人、基金保管機構及金管會終止信託契約者；於計算前述各類型受益權單位合計金額時，外幣計價受益權單位部分，應依信託契約第二十條第四項規定換算為新臺幣後，與新臺幣計價受益權單位合併計算；
- (六)經理公司認為因市場狀況、本基金特性、規模或其他法律上或事實上原因致本基金無法繼續經營，以終止信託契約為宜，而通知全體受益人、基金保管機構及金管會終止信託契約者；
- (七)受益人會議決議終止信託契約者；
- (八)受益人會議之決議，經理公司或基金保管機構無法接受，且無其他適當之經理公司或基金保管機構承受其原有權利及義務者。

二、信託契約之終止，經理公司應於核准之日起二日內公告之。

三、信託契約終止時，除在清算必要範圍內，信託契約繼續有效外，信託契約自終止之日起失效。

四、本基金清算完畢後不再存續。

拾玖、基金之清算（信託契約第二十五條）

- 一、信託契約終止後，清算人應向金管會申請清算。在清算本基金之必要範圍內，信託契約於終止後視為有效。
- 二、本基金之清算人由經理公司擔任之，經理公司有信託契約第二十四條第一項第(二)款或第(四)款之情事時，應由基金保管機構擔任。基金保管機構亦有信託契約第二十四條第一項第(三)款或第(四)款之情事時，由受益人會議決議另行選任符合金管會規定之其他證券投資信託事業或基金保管機構為清算人。
- 三、基金保管機構因信託契約第二十四條第一項第(三)款或第(四)款之事由終止信託契約者，得由清算人選任其他適當之基金保管機構報經金管會核准後，擔任清算時期原基金保管機構之職務。
- 四、除法律或信託契約另有規定外，清算人及基金保管機構之權利義務在信託契約存續範圍內與原經理公司、基金保管機構同。

五、清算人之職務如下：

- (一)了結現務。
- (二)處分資產。
- (三)收取債權、清償債務。
- (四)分派剩餘財產。
- (五)其他清算事項。

六、清算人應於金管會核准清算後，三個月內完成本基金之清算。但有正當理由無法於三個月內完成清算者，於期限屆滿前，得向金管會申請展延一次，並以三個月為限。

七、清算人應儘速以適當價格處分本基金資產，清償本基金之債務，並將清算後之餘額，指示基金保管機構依各類型受益權單位數之比例分派予各受益人。清算餘額分配前，清算人應將前項清算及分配之方式向金管會申報及公告，並通知受益人，其內容包括清算餘額總金額、本基金各類型受益權單位總數、各類型每受益權單位可受分配之比例、清算餘額之給付方式及預定分配日期。清算程序終結後二個月內，清算人應將處理結果向金管會報備並通知受益人。

八、本基金清算及分派剩餘財產之通知，應依信託契約第三十一條規定，分別通知受益人。

九、前項之通知，應送達至受益人名簿所載之地址。

十、清算人應自清算終結申報金管會之日起，將各項簿冊及文件保存至少十年。

貳拾、受益人名簿（信託契約第二十七條）

一、經理公司及經理公司指定之事務代理機構應依「受益憑證事務處理規則」，備置最新受益人名簿壹份。

二、前項受益人名簿，受益人得檢具利害關係證明文件指定範圍，隨時請求查閱或抄錄。

貳拾壹、受益人會議（信託契約第二十八條）

請參閱本公開說明書【基金概況】玖、四之說明。

貳拾貳、通知及公告（信託契約第三十一條）

請參閱本公開說明書【基金概況】拾、一及二之說明。

貳拾參、證券投資信託契約之修正（信託契約第三十四條）

信託契約之修正應經經理公司及基金保管機構之同意，受益人會議為同意之決議，並經金管會之核准。但修正事項對受益人之權益無重大影響者，得不經受益人會議決議，但仍應經經理公司、基金保管機構同意，並經金管會之核准。

依據證券投資信託及顧問法第二十條及證券投資信託事業管理規則第二十一條第一項規定，證券投資信託事業應於其營業處所及其基金銷售機構營業處所，或以其他經主管機關指定之其他方式備置證券投資信託契約，以供投資人查閱；證券投資信託事業應依投資人之請求，提供證券投資信託契約副本，並得收取工本費新臺幣壹佰元。

【證券投資信託事業概況】

壹、事業簡介

一、設立日期：

- 1.八十五年五月三日取得經濟部公司執照。
- 2.八十五年五月十一日取得台北市政府營利事業登記證。
- 3.八十五年五月二十日取得財政部證券管理委員會證券投資信託事業營業特許證。【(85)台財政(四)第31296號】
- 4.九十年四月二十五日取得金管會審查核准全權委託投資業務。【(90)台財政(四)第118783號】
- 5.九十九年九月二十九日取得行政院金融監督管理委員會更名核准函，更名為「匯達證券投資信託股份有限公司」。【金管證投字第0990052095號】
- 6.九十九年十月十四日取得台北市政府核准換發設立變更登記表。【府產業商字第09988759900號】
- 7.九十九年十一月十八日取得行政院金融監督管理委員會核准換發營業執照。【金管證投字第0990064841號】
- 8.一〇一年三月十五日取得行政院金融監督管理委員會更名核准函，更名為「聯博證券投資信託股份有限公司」。【金管證投字第1010009334號】
- 9.一〇一年三月二十日取得台北市政府核准換發設立變更登記表。【府產業商字第10181849310號】
- 10.一〇一年四月六日取得行政院金融監督管理委員會核准換發營業執照。【金管證投字第1010014508號】
- 11.一〇一年五月二十八日取得行政院金融監督管理委員會核准換發營業執照。【金管證投字第1010022807號】
- 12.一〇一年六月二十九日取得金融監督管理委員會核准換發營業執照。【金管證投字第1010029733號】
- 13.一〇一年十月五日取得金融監督管理委員會核准換發營業執照。【金管證投字第1010044853號】。
- 14.一〇二年三月二十日取得金融監督管理委員會核准換發營業執照。【金管證投字第1020009055號】。
- 15.一〇二年十月七日取得金融監督管理委員會核准換發營業執照。【金管證投字第1020041253號】。

二、最近三年股本形成經過

113年3月31日

年月	每股面額 (元)	核定股本		實收股本		股本來源
		股數(股)	金額(元)	股數(股)	金額(元)	
97	10	57,500,000	575,000,000	44,550,000	445,500,000	原始發行及盈餘轉增資
98	10	57,500,000	575,000,000	10,000	100,000	減資
99/8	10	57,500,000	575,000,000	30,000,000	300,000,000	增資
101/6	10	57,500,000	575,000,000	30,060,000	300,600,000	增資

101/12	10	57,500,000	575,000,000	41,680,000	416,800,000	合併發行新股
註：101/12以降無變動。						

三、營業項目：

- 1.證券投資信託業務。
- 2.全權委託投資業務。
- 3.證券投資顧問業務(H304011)。
- 4.其他經金管會核准之有關業務。

四、沿革：

(一)最近五年度募集之基金

113年3月31日

基金名稱	成立日	淨資產金額 (新台幣元)	受益權單位數	每單位 淨資產價值 (各類型計價幣)	
聯博多元資產收益組合基金 - A2 類型(TWD)	103.03.19	63,764,143,097	150,137,371.07	15.62	
聯博多元資產收益組合基金 - AD 類型(TWD)	103.03.19		198,485,495.45	9.10	
聯博多元資產收益組合基金-A2 類型(CNH)	104.01.07		3,378,280.77	25.29	
聯博多元資產收益組合基金-AD 類型(CNH)	104.01.12		20,924,951.95	13.47	
聯博多元資產收益組合基金-AD 類型(USD)	104.01.13		3,693,210.86	13.82	
聯博多元資產收益組合基金-A2 類型(USD)	104.01.14		681,583.96	22.94	
聯博多元資產收益組合基金-AD 類型(AUD)	104.01.14		1,348,826.10	13.04	
聯博多元資產收益組合基金-AD 類型(ZAR)	104.01.26		4,711,521.83	14.37	
聯博多元資產收益組合基金-AI 類型(TWD)	107.01.16		3,040,362,335.84	6.39	
聯博多元資產收益組合基金-AI 類型(USD)	107.01.16		73,972,495.01	9.34	
聯博多元資產收益組合基金-AI 類型(CNH)	107.01.16		34,392,883.26	8.97	
聯博多元資產收益組合基金-AI 類型(AUD)	107.03.29		1,889,702.43	9.13	
聯博多元資產收益組合基金-AI 類型(ZAR)	108.07.17		4,391,939.56	10.65	
聯博多元資產收益組合基金-N 類型(TWD)	109.05.13		592,672,949.57	9.17	
聯博多元資產收益組合基金-N 類型(USD)	109.05.13		11,001,777.43	13.26	
聯博多元資產收益組合基金-N 類型(CNH)	109.12.23		25,791,793.85	11.10	
聯博多元資產收益組合基金-N 類型(AUD)	109.12.23		1,985,598.90	10.94	
聯博多元資產收益組合基金-N 類型(ZAR)	110.02.09		12,788,024.05	10.91	
聯博全球非投資等級債券基金-T2 類型(TWD)	104.04.02		45,828,856,726	98,459,244.58	11.11
聯博全球非投資等級債券基金-TA 類型(TWD)	104.04.02			1,898,470,785.95	5.15
聯博全球非投資等級債券基金-TA 類型(USD)	104.04.02	14,255,257.75		8.21	
聯博全球非投資等級債券基金-TA 類型(CNH)	104.04.02	195,419,522.24		8.00	
聯博全球非投資等級債券基金-TA 類型(AUD)	104.04.02	1,350,897.15		7.54	
聯博全球非投資等級債券基金-TA 類型(ZAR)	104.04.02	15,845,799.43		8.64	
聯博全球非投資等級債券基金-T2 類型(CNH)	106.03.10	2,122,223.15		17.45	

聯博全球非投資等級債券基金-N 類型(TWD)	109.05.13		1,365,098,041.70	8.70
聯博全球非投資等級債券基金-N 類型(USD)	109.05.13		21,632,139.73	12.81
聯博全球非投資等級債券基金-N 類型(CNH)	109.12.23		42,094,034.78	10.87
聯博全球非投資等級債券基金-N 類型(AUD)	109.12.23		1,481,055.41	11.00
聯博全球非投資等級債券基金-N 類型(ZAR)	110.03.16		10,380,323.31	11.17
聯博全球非投資等級債券基金-TT 類型(TWD)	109.05.13		4,218,337.51	9.57
聯博全球非投資等級債券基金-TT 類型(USD)	109.05.13		100,595.98	14.07
聯博全球非投資等級債券基金-TT 類型(CNH)	109.05.13		930,819.74	13.70
聯博全球非投資等級債券基金-I 類型(USD)	109.06.30		240,954.42	17.60
聯博全球非投資等級債券基金-I 類型(TWD)	110.01.05		14,734,641.32	10.69
聯博美國多重資產收益基金-A2 類型(TWD)	110.01.26		52,998,702.73	11.10
聯博美國多重資產收益基金-AD 類型(TWD)	110.01.26		37,397,524.51	9.64
聯博美國多重資產收益基金-AI 類型(TWD)	110.01.26		237,372,690.67	8.30
聯博美國多重資產收益基金-N 類型(TWD)	110.01.26		547,120,068.49	8.29
聯博美國多重資產收益基金-A2 類型(USD)	110.01.26	19,202,293,479	1,619,966.31	16.59
聯博美國多重資產收益基金-AD 類型(USD)	110.01.26		1,555,475.37	14.20
聯博美國多重資產收益基金-AI 類型(USD)	110.01.26		8,021,983.28	12.22
聯博美國多重資產收益基金-N 類型(USD)	110.01.26		16,253,469.28	12.22
聯博美國多重資產收益基金-AI 類型(CNH)	110.01.26		13,347,343.47	11.81
聯博美國成長入息基金-A2 類型(TWD)	110.01.26		83,419,313.39	14.93
聯博美國成長入息基金-AI 類型(TWD)	110.01.26		260,086,611.26	11.36
聯博美國成長入息基金-A2 類型(USD)	110.01.26		789,774.28	19.87
聯博美國成長入息基金-AI 類型(USD)	110.01.26	10,761,658,022	5,431,277.59	15.07
聯博美國成長入息基金-AI 類型(CNH)	110.01.26		10,576,922.69	14.52
聯博美國成長入息基金-N 類型(TWD)	110.05.07		144,989,208.28	10.90
聯博美國成長入息基金-N 類型(USD)	110.05.07		2,605,332.30	14.21
聯博四年到期全球美元債券基金-A2 類型(美元)	112.01.30		1,256,197.74	15.82
聯博四年到期全球美元債券基金-AQ 類型(美元)	112.01.30	3,533,620,273	6,012,345.21	15.07

(二)分公司及子公司之設立：

本公司已於民國87年9月分別於台中市及高雄市設立分公司，以服務中南部投資人。台中分公司原設立於台中市西區公益路132號7樓，業於民國105年5月16日以金管證投字第1050018969號函核准遷址設立於台中市西屯區府會園道179號3樓；高雄分公司原設立於高雄市前鎮區一心二路128號7樓之一，業於民國107年06月12日以金管證投字第1070322014號函核准遷址設立於高雄市新興區民權一路251號27樓，復於民國110年12月17日以金管證投字第1100377557號函核准遷址設立於高雄市新興區民權一路 251 號 20 樓。

(三)最近五年度董事、監察人或主要股東移轉股權或更換經營權之情事：無

(四)經營權之改變及其他重要事項：

1. 依行政院金融監督管理委員會民國 99 年 9 月 29 日金管證投字第 0990052095 號函核准變更本公司名稱為「匯達證券投資信託股份有限公司」。
2. 民國 100 年 11 月 30 日美商 ALLIANCEBERNSTEIN L.P. 受讓本公司股份共計 29,994,500 股，持有本公司股份比例約為 99.98%。
3. 民國 100 年 12 月 19 日經本公司 100 年第四次股東臨時會全面改選董事五席、監察人一席，分別由美商 ALLIANCEBERNSTEIN L.P. 指派之法人代表人當選。
4. 本公司於民國 101 年 3 月 15 日獲金管會金管證投字第 1010009334 號函核准更名為「聯博證券投資信託股份有限公司」(以下簡稱「聯博投信」)，並於民國 101 年 4 月 6 日經金管會金管證投字第 1010014508 號函核准換發營業執照。
5. 本公司於民國 101 年 4 月 26 日獲金管會金管證投字第 1010014111 號函核准經營權全委託投資業務，並經民國 101 年 5 月 28 日金管會金管證投字第 1010022807 號函核准換發營業執照。
6. 本公司於民國 101 年 6 月 1 日完成增資。增資後本公司實收資本額為新臺幣三億六拾萬元，實收股份總數為 30,060,000。
7. 本公司於民國 101 年 12 月 1 日與「聯博證券投資顧問股份有限公司」以發行新股完成合併，實收股份總數為 41,680,000。
8. 本公司股東美商 ALLIANCEBERNSTEIN L.P. 於民國 102 年 5 月 17 日受讓另一股東香港商聯博香港有限公司股份，共計 1,250,000 股，持有本公司股份比例約為 75.114%。

(五)其他重要紀事：無。

貳、事業組織

一、股權分散情形

(一)股東結構

聯博證券投資信託股份有限公司股東結構

113年3月31日

結構	其他法人	外國機構 及外國人	個人	合計
人數	1	2	0	3
持有股數	2,500	41,677,500	0	41,680,000
持股比例	0.01%	99.994%	0%	100.00%

(二)主要股東名單(股權比例5%以上股東之名稱、持股數額及比率)

聯博證券投資信託股份有限公司主要股東名簿

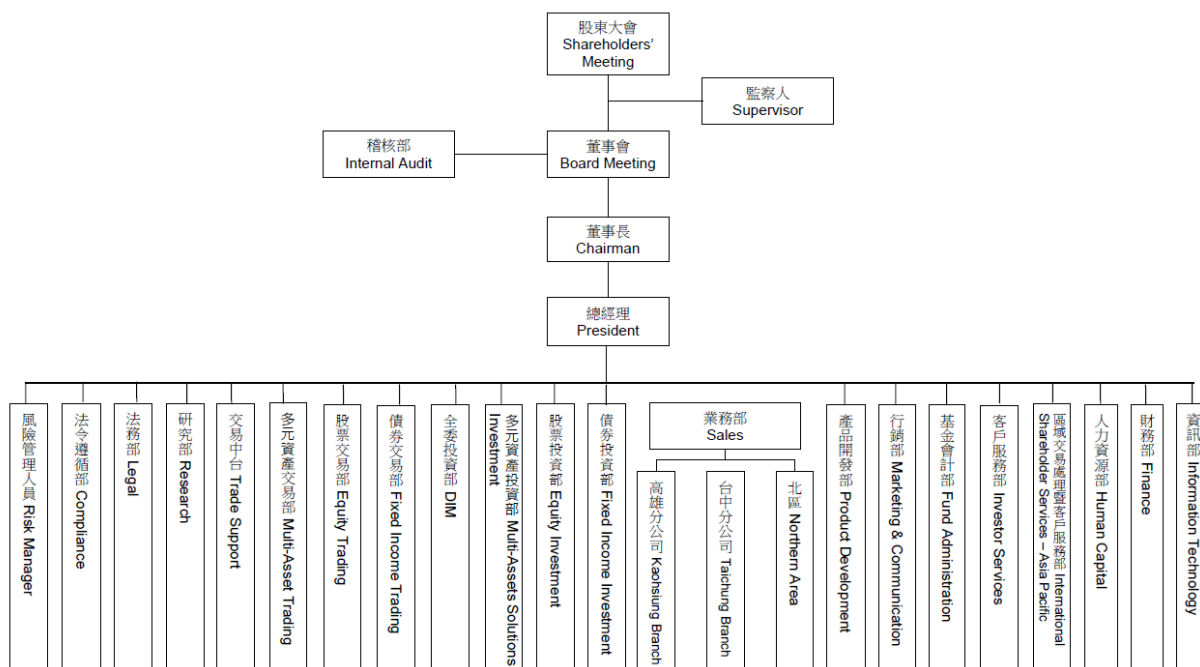
113年3月31日

主要股東名稱	持有股數	持股比例
美商 ALLIANCEBERNSTEIN L.P.	31,307,500	75.114%
香港商 ALLIANCEBERNSTEIN Hong Kong Limited	10,370,000	24.880%

二、組織系統

聯博證券投資信託股份有限公司
組織圖

(113年3月31日)



三、各主要部門所營業務及員工人數：

截至 113 年 3 月 31 日止，本經理公司員工總人數為 121 人。

部 門	工 作 職 掌
債券投資部 股票投資部 多元資產投資部 研究部 債券交易部 股票交易部 多元資產交易部 交易中台	一. 國內外總體經濟分析、單一國家或債券發行機構概況分析、產業景氣概況分析。 二. 信用評等狀況追蹤研究。 三. 基金投資與管理。 四. 投資標的及投資組合之風險控管。 五. 執行基金投資之指示，下單給交易對手。 六. 核對成交回報資料，並編制基金進出統計表。 七. 定期對所進出之交易對手針對其信用狀況、人員接單能力與效率及交易保密與市場訊息提供之提供做評鑑。
全委投資部	一. 全權委託客戶委託投資帳戶之投資與管理。 二. 全權委託投資帳戶投資四大流程及法規規定相關報告之撰寫。 三. 全權委託契約內容相關工作之執行。
行銷部	一. 基金商品籌劃與發行募集。 二. 文宣品製作及行銷支援。
業務部	一. 負責相關業務之開發及拓展、和基金推廣及教育訓練。 二. 與通路及相關客戶之關係維繫並進行客戶之開發。
產品開發部	一. 境內投資產品之研究、開發，以及境外投資產品之分析與引進。 二. 產品市場動態分析與產品線管理。
基金會計部	一. 基金會計制度之研擬與執行。 二. 核算每日基金淨值與公告。 三. 基金各項帳務報告之編制。 四. 聯繫基金保管銀行完成各項基金交易指示之執行。 五. 依主管機關之規定定期申報基金各項財務報告。
客戶服務部	一. 基金銷售、贖回等作業。 二. 基金受益憑證事務處理。 三. 客戶服務。 四. 洗錢防制及打擊資恐相關事務執行。
人力資源部	負責人事管理、人力規劃、員工福利與教育訓練。
財務部	一. 各項單據及傳票之審核。 二. 每月月結之帳務處理。 三. 編製公司/集團要求之財務報表及每月之差異性分析。 四. 年度會計師查核報告之申報事宜。 五. 所得稅/營業稅及扣繳申報事宜。

部 門	工 作 職 掌
	六.薪資作業處理。 七.每季之資金調度處理。 八.監督及控管帳務外包予會計師事務所之作業品質及流程 九.其他財務會計相關業務。
法務部	一. 董事會/股東會相關事宜。 二.契約審閱/法律諮詢。 三.主管機關各項申報作業。 四.公司營業執照申請/變更申報相關事宜。
稽 核	一.協助管理階層健全公司體制。 二.查核相關作業流程是否適法。
法令遵循部	一.法令遵循制度之規劃、管理及執行。 二.建立清楚適當之法令傳達及追蹤機制，確認各項作業及內部規章及內控制度均配合相關法規適時更新，確保營運符合法令規範。 三.法令遵循之宣導與教育訓練。 四.督導各單位落實洗錢防制及打擊資恐相關作業。 五.綜理盡職治理及責任投資相關事務。
區域交易處理暨 客戶服務部	一.境外基金投資人之需求及回覆。 二.新設帳戶之處理及建立。 三.境外基金交易之處理。 四.境外基金投資人驗證需求。 五.境外基金帳戶資料之統計及變更。
資訊部	一.公司資訊系統之規劃、建置、維護及管理。 二.系統供應商之聯絡及管理。 三.軟硬體相關採購、維護及管理。 四.資訊應用系統推廣及相關教育訓練。

四、總經理、副總經理及各單位主管之姓名、就任日期、持有證券投資信託事業之股份數額及比例、主要經（學）歷、目前兼任其他公司之職務。

聯博證券投資信託股份有限公司總經理、副總經理及各單位主管資料

113年3月31日

職 稱	姓名	就任日期	持有本公司 股份		主 要 (學) 經 歷
			股數	持 股 比 率 (%)	
總經理	林瓊林	101.03.14	0	0	美國羅格斯大學商業管理碩士 柏瑞投信亞洲區(香港)投資服務部主管 柏瑞投信(原友邦投信)營運長 遠東德銀投信(原遠東大聯)營運長 滙豐中華投信行政主管
全委投資部 副總經理	陳怡君	107.04.02	0	0	國立政治大學金融所 聯博投信全委投資部 協理/投資經理人 聯博投信多元資產投資部 經理 摩根大通證券證券交割部 經理
債券投資部 資深執行副總經理	陳俊憲	111.09.30	0	0	聯博美國非投資等級債券基金經理人 聯博新興亞洲收益基金經理人 聯博全球非投資等級債券基金經理人 聯博收益傘型證券投資信託基金之聯 博債券收益組合基金經理人 德銀遠東投信(原遠東大聯投信)副總 經理/基金經理人 景順投信(原中信投信)資深分析師/基 金經理人 交通大學管理科學研究所碩士
股票投資部 副總經理	徐正達	111.09.30	0	0	聯博歐洲多重資產基金經理人 聯博亞太多重資產基金經理人 聯博中國 A 股基金經理人 安本標準投信(原惠理康和投信)基金 經理人 柏瑞投信(原友邦投信)基金經理人 安聯投信基金經理人 英國艾塞克斯大學會計與金融碩士
多元資產投資部 副總經理	黃靜怡	111.09.30	0	0	聯博投信多元資產投資部副總/基金 經理 瑞銀投信投資部副總裁/基金經理 野村投信海外投資部基金經理 台証證券海外股票研究分析部經理 英國帝國理工學院管理碩士
業務部 資深執行副總經理	莊琪如	101.12.19	0	0	輔仁大學企業管理系 聯博投信業務部執行副總經理 聯博投顧業務行銷部董事

職 稱	姓名	就任日期	持有本公司 股份		主 要 (學) 經 歷
			股數	持 股 比 率 (%)	
台中分公司 經理人	王秀蘭	103.4.1	0	0	國立中山大學財務管理學系碩士 施羅德投信通路業務協理 荷蘭銀行台中分行貴賓理財中心經理 匯豐銀行台中分行投資事業部資深襄 理 花旗銀行高雄分行貴賓理財中心理財 顧問
高雄分公司 經理人	董明凱	106.03.06	0	0	聖路易大學 財務碩士 聯博投顧高雄分公司經理人 富達證券高雄分公司經理人
行銷部 執行副總經理	龔俊誠	106.08.30	0	0	University of Sydney, 碩士畢 聯博投信行銷部執行副總經理 施羅德投信行銷部資深副總裁 富達證券產品暨行銷部資深協理 凱基投信行銷企劃部經理 保德信投信行銷部經理
產品開發部 執行副總經理	顏心怡	102.3.18	0	0	加拿大多倫多大學經濟學碩士 聯博投顧業務行銷部執行副總經理 新光金控/投資人關係專案經理 新光保險/資產和負債管理專案經理 荷蘭銀行投資顧問經理
法令遵循部 副總經理	王東平	101.12.19	0	0	美國康乃狄克大學 MBA 聯博投顧法令遵循部副總經理 德銀遠東投信法規遵循部副總經理 滙豐中華投信管理部經理
法務部 資深執行副總經理	吳中嵐	101.12.01	0	0	國立臺灣大學企業管理碩士 聯博投顧副總經理及法律顧問 南山人壽法務室法律顧問
稽核室 副總經理	柯清耀	112.3.10	0	0	美國聖路易斯華盛頓大學管理碩士 聯博投信稽核室副總經理 聯博投信稽核室協理 安侯建業會計師事務所副理
財務部 副總經理	楊適華	101.12.19	0	0	淡江大學財務金融系 聯博投顧財務會計部協理 荷銀投信財務部副理
基金會計部 副總經理	張鳳珊	101.12.19	0	0	Executive Master of Science in Finance , The City University , New York 日盛投信財務會計部經理 滙豐中華投信基金會計部經理
交易中台 副總經理	陳佳枚	111.09.30	0	0	聯博投信交易部副總經理 德盛安聯投信交割部主管 Western Washington University in Finance

職 稱	姓 名	就任日期	持有本公司 股份		主 要 (學) 經 歷
			股數	持 股 比 率 (%)	
債券交易部 協理	黃碧卿	111.09.30	0	0	聯博投信交易員 德銀遠東投信交易員 中正大學財務金融碩士
股票交易部 副總經理	李意萍	111.09.30	0	0	聯博投信交易員 匯達投信交易員 國立屏東大學休閒事業經營學系
多元資產交易部 副總經理	賴怡婷	111.12.23	0	0	聯博投信交易員 瑞銀亞太區(香港)交易部副總監 瑞銀證券(上海)交易員 里昂證券交易員 清華大學工商管理碩士
客戶服務部 副總經理	吳昭榮	104.09.01	0	0	淡江大學企業管理系 瀚亞投信基金股務部協理

註：以上人員均未在其他公司兼任職務

五、董事及監察人之姓名、選任日期、任期、選任時及現在持有證券投資信託事業股份數額及比例、主要經（學）歷

聯博證券投資信託股份有限公司董事及監察人資料

113年3月31日

職 稱 姓 名	選任 日期	任 期	選任時（現在） 持有本公司股份		主 要 經 歷	備 註
			股數	持 股 比 率		
董事長 翁振國	112.12.20	三年	31,307,500 股	75.114%	聯博證券投資顧問（股）公司董事長及董事	美商 ALLIANCEBERNSTEIN L.P.代表人
董 事 Ajai Mohan Kaul（高 愛捷）	112.12.19	三年	31,307,500 股	75.114%	聯博證券投資顧問（股）公司董事	美商 ALLIANCEBERNSTEIN L.P.代表人
董 事 王東平	112.12.19	三年	31,307,500 股	75.114%	聯博證券投資信託（股）公司法令遵循部副總經理	美商 ALLIANCEBERNSTEIN L.P.代表人
董 事 吳中嵐	112.12.19	三年	31,307,500 股	75.114%	聯博證券投資信託（股）公司資深執行副總經理	美商 ALLIANCEBERNSTEIN L.P.代表人
董 事 林瓊林	112.12.19	三年	31,307,500 股	75.114%	聯博證券投資信託（股）公司總經理	美商 ALLIANCEBERNSTEIN L.P.代表人
董 事 陳志軒 (Chi Hin Edmond Chan)	112.12.19	三年	31,307,500 股	75.114%	聯博證券投資信託（股）公司總經理	美商 ALLIANCEBERNSTEIN L.P.代表人
監察人 Eileen Shou Chun Koo	112.12.19	三年	10,370,000 股	24.880%	聯博證券投資顧問（股）公司監察人	香港商 ALLIANCEBERNSTEIN Hong Kong Limited代表人

參、利害關係公司揭露

利害關係公司揭露：列示公開說明書刊印日前 1 個月月底與證券投資信託事業有下列情事之公司：

一、與證券投資信託事業具有公司法第六章之一所定關係者

持有他公司表決權或資本額 50% 以上	直接間接控制他公司人事、財務或業務經營	執行業務股東或董事有半數以上相同者	表決權之股份總數或資本額半數以上為相同股東持有或出資者	相互投資各達對方有表決權之股份總數或資本額 1/3 以上
無	無	無	無	無

二、證券投資信託事業董事、監察人或綜合持股達 5% 以上之股東

經理公司之董事	經理公司之監察人	除董事、監察人外，綜合持股達 5% 以上之股東
美商 ALLIANCEBERNSTEIN L.P.	香港商 ALLIANCEBERNSTEIN Hong Kong Limited	無

三、前述人員或證券投資信託事業經理人與該公司董事、監察人、經理人或持有已發行股份 10% 以上股東為同 1 人或具有配偶關係者。

聯博證券投資信託股份有限公司關係人名單

113 年 3 月 31 日

利害關係之公司	與本公司之關係
美商 ALLIANCEBERNSTEIN L.P. (NYSE Listed Company)	本公司董事及綜合持股達百分之五以上之股東
香港商聯博香港有限公司 ALLIANCEBERNSTEIN Hong Kong Limited	本公司監察人及綜合持股達百分之五以上之股東;本公司董事及監察人為該公司董事
聯博(澳洲)有限公司 AllianceBernstein Australia Limited	本公司董事及監察人為該公司董事;本公司監察人於 2024 年 4 月 3 日起擔任該公司 CEO
聯博(澳洲)投資管理公司 AllianceBernstein Investment Management Australia Limited	本公司董事及監察人為該公司董事;本公司監察人於 2024 年 4 月 3 日起擔任該公司 CEO
聯博(印度)資產管理公司 Alliance Capital Asset Management India Private Limited	本公司董事為該公司董事
聯博(韓國)有限公司 AllianceBernstein Asset Management (Korea) Ltd.	本公司董事為該公司董事
聯博(日本)有限公司	本公司董事為該公司董事

AllianceBernstein Japan Ltd.	
聯博(新加坡)有限公司 AllianceBernstein (Singapore) Ltd.	本公司董事為該公司董事
聯博(盧森堡)有限公司 AllianceBernstein (Luxembourg) S.à r.l.	本公司監察人為該公司董事
自由人資訊股份有限公司	本公司經理人配偶為該公司董事
相豐科技股份有限公司	本公司董事暨經理人配偶為該公司董事
中央再保險股份有限公司	本公司經理人配偶為該公司投資經理
瀚亞證券投資信託股份有限公司	本公司經理人配偶為該公司經理人
頂響企業股份有限公司	本公司董事長配偶為該公司董事
佳寶威國際有限公司	本公司經理人配偶為該公司董事長並持有該公司已發行股份百分之十以上股份
貝萊德證券投資信託股份有限公司	本公司經理人配偶為該公司經理人
富邦綜合證券股份有限公司	本公司經理人配偶為該公司經理人
霧裡看花有限公司	本公司經理人配偶為該公司董事並持有該公司已發行股份百分之十以上股份

肆、營運情形

一、證券投資信託事業經理其他基金之名稱、成立日、受益權單位數、淨資產金額及每單位淨資產價值

113年3月31日

基金名稱	成立日	淨資產金額 (新台幣元)	受益權單位數	每單位 淨資產價值 (各類型計價幣)	
聯博大利基金(TWD)	86.01.08	811,916,319	9,751,095.20	83.26	
聯博新興市場企業債券基金 - A2 類型(TWD)	102.05.16	700,582,581	16,935,397.67	10.9425	
聯博新興市場企業債券基金 - AA 類型(TWD)	102.05.16		69,588,941.36	5.3263	
聯博新興市場企業債券基金 - AA 類型(USD)	104.04.10		428,875.20	10.5413	
聯博債券收益組合基金 - A2 類型(TWD)	103.03.19	1,582,543,254	112,283,369.23	10.59	
聯博債券收益組合基金 - AA 類型(TWD)	103.03.19		50,840,652.63	5.54	
聯博債券收益組合基金-AA 類型(CNH)	104.01.09		1,728,604.08	9.28	
聯博債券收益組合基金-AA 類型(USD)	104.01.12		71,585.98	9.51	
聯博債券收益組合基金-A2 類型(CNH)	104.01.23		138,439.47	19.18	
聯博債券收益組合基金-AA 類型(AUD)	104.03.10		22,872.76	9.18	
聯博債券收益組合基金-AA 類型(ZAR)	104.03.11		108,521.10	10.14	
聯博債券收益組合基金-A2 類型(USD)	105.01.29		2,578.23	17.92	
聯博多元資產收益組合基金 - A2 類型(TWD)	103.03.19		63,764,143,097	150,137,371.07	15.62
聯博多元資產收益組合基金 - AD 類型(TWD)	103.03.19			198,485,495.45	9.10
聯博多元資產收益組合基金-A2 類型(CNH)	104.01.07			3,378,280.77	25.29
聯博多元資產收益組合基金-AD 類型(CNH)	104.01.12	20,924,951.95		13.47	
聯博多元資產收益組合基金-AD 類型(USD)	104.01.13	3,693,210.86		13.82	
聯博多元資產收益組合基金-A2 類型(USD)	104.01.14	681,583.96		22.94	
聯博多元資產收益組合基金-AD 類型(AUD)	104.01.14	1,348,826.10		13.04	
聯博多元資產收益組合基金-AD 類型(ZAR)	104.01.26	4,711,521.83		14.37	
聯博多元資產收益組合基金-AI 類型(TWD)	107.01.16	3,040,362,335.84		6.39	
聯博多元資產收益組合基金-AI 類型(USD)	107.01.16	73,972,495.01		9.34	
聯博多元資產收益組合基金-AI 類型(CNH)	107.01.16	34,392,883.26		8.97	
聯博多元資產收益組合基金-AI 類型(AUD)	107.03.29	1,889,702.43		9.13	
聯博多元資產收益組合基金-AI 類型(ZAR)	108.07.17	4,391,939.56		10.65	

聯博多元資產收益組合基金-N 類型(TWD)	109.05.13		592,672,949.57	9.17
聯博多元資產收益組合基金-N 類型(USD)	109.05.13		11,001,777.43	13.26
聯博多元資產收益組合基金-N 類型(CNH)	109.12.23		25,791,793.85	11.10
聯博多元資產收益組合基金-N 類型(AUD)	109.12.23		1,985,598.90	10.94
聯博多元資產收益組合基金-N 類型(ZAR)	110.02.09		12,788,024.05	10.91
聯博亞太多重資產基金-A2 類型(TWD)	103.11.27	1,323,048,680	103,427,369.78	12.21
聯博亞太多重資產基金-AD 類型(TWD)	103.11.27		7,849,383.38	7.64
聯博亞太多重資產基金-A2 類型(USD)	107.10.01		666.67	17.35
聯博歐洲多重資產基金-A2 類型(TWD)	103.11.27	1,627,037,924	79,840,300.56	12.74
聯博歐洲多重資產基金-AD 類型(TWD)	103.11.27		7,088,918.84	7.99
聯博歐洲多重資產基金-AD 類型(USD)	104.07.24		1,141,145.73	12.68
聯博歐洲多重資產基金-AD 類型(CNH)	104.07.27		756,573.19	12.25
聯博歐洲多重資產基金-A2 類型(EUR)	107.10.01		573.00	15.79
聯博歐洲多重資產基金-AI 類型(TWD)	107.11.06		3,098,750.48	7.46
聯博歐洲多重資產基金-AI 類型(USD)	107.11.06		69,572.26	11.87
聯博全球非投資等級債券基金-T2 類型(TWD)	104.04.02		45,828,856,726	98,459,244.58
聯博全球非投資等級債券基金-TA 類型(TWD)	104.04.02	1,898,470,785.95		5.15
聯博全球非投資等級債券基金-TA 類型(USD)	104.04.02	14,255,257.75		8.21
聯博全球非投資等級債券基金-TA 類型(CNH)	104.04.02	195,419,522.24		8.00
聯博全球非投資等級債券基金-TA 類型(AUD)	104.04.02	1,350,897.15		7.54
聯博全球非投資等級債券基金-TA 類型(ZAR)	104.04.02	15,845,799.43		8.64
聯博全球非投資等級債券基金-T2 類型(CNH)	106.03.10	2,122,223.15		17.45
聯博全球非投資等級債券基金-N 類型(TWD)	109.05.13	1,365,098,041.70		8.70
聯博全球非投資等級債券基金-N 類型(USD)	109.05.13	21,632,139.73		12.81
聯博全球非投資等級債券基金-N 類型(CNH)	109.12.23	42,094,034.78		10.87
聯博全球非投資等級債券基金-N 類型(AUD)	109.12.23	1,481,055.41		11.00
聯博全球非投資等級債券基金-N 類型(ZAR)	110.03.16	10,380,323.31		11.17
聯博全球非投資等級債券基金-TT 類型(TWD)	109.05.13	4,218,337.51		9.57
聯博全球非投資等級債券基金-TT 類型(USD)	109.05.13	100,595.98		14.07
聯博全球非投資等級債券基金-TT 類型(CNH)	109.05.13	930,819.74		13.70
聯博全球非投資等級債券基金-I 類型(USD)	109.06.30	240,954.42		17.60

聯博全球非投資等級債券基金-I 類型(TWD)	110.01.05		14,734,641.32	10.69
聯博美國非投資等級債券基金-A2 類型(TWD)	106.12.04	691,477,436	19,415,242.83	11.64
聯博美國非投資等級債券基金-AA 類型(TWD)	106.12.04		14,106,218.88	7.66
聯博美國非投資等級債券基金-AA 類型(USD)	106.12.04		594,821.04	11.69
聯博美國非投資等級債券基金-AA 類型(CNH)	106.12.04		2,720,127.36	11.26
聯博中國 A 股基金 - A2 類型(TWD)	107.10.11		828,576,769	19,492,324.72
聯博中國 A 股基金 - A2 類型(USD)	107.10.11	751,682.43		18.47
聯博中國 A 股基金 - A2 類型(CNH)	107.10.11	1,611,343.34		19.38
聯博美國多重資產收益基金-A2 類型(TWD)	110.01.26	19,202,293,479	52,998,702.73	11.10
聯博美國多重資產收益基金-AD 類型(TWD)	110.01.26		37,397,524.51	9.64
聯博美國多重資產收益基金-AI 類型(TWD)	110.01.26		237,372,690.67	8.30
聯博美國多重資產收益基金-N 類型(TWD)	110.01.26		547,120,068.49	8.29
聯博美國多重資產收益基金-A2 類型(USD)	110.01.26		1,619,966.31	16.59
聯博美國多重資產收益基金-AD 類型(USD)	110.01.26		1,555,475.37	14.20
聯博美國多重資產收益基金-AI 類型(USD)	110.01.26		8,021,983.28	12.22
聯博美國多重資產收益基金-N 類型(USD)	110.01.26		16,253,469.28	12.22
聯博美國多重資產收益基金-AI 類型(CNH)	110.01.26		13,347,343.47	11.81
聯博美國成長入息基金-A2 類型(TWD)	110.01.26		10,761,658,022	83,419,313.39
聯博美國成長入息基金-AI 類型(TWD)	110.01.26	260,086,611.26		11.36
聯博美國成長入息基金-A2 類型(USD)	110.01.26	789,774.28		19.87
聯博美國成長入息基金-AI 類型(USD)	110.01.26	5,431,277.59		15.07
聯博美國成長入息基金-AI 類型(CNH)	110.01.26	10,576,922.69		14.52
聯博美國成長入息基金-N 類型(TWD)	110.05.07	144,989,208.28		10.90
聯博美國成長入息基金-N 類型(USD)	110.05.07	2,605,332.30		14.21
聯博四年到期全球美元債券基金-A2 類型(美元)	112.01.30	3,533,620,273		1,256,197.74
聯博四年到期全球美元債券基金-AQ 類型(美元)	112.01.30		6,012,345.21	15.07

二、最近二年度證券投資信託事業之會計師查核報告、資產負債表、損益表及股東權益變動表。(請詳閱【附錄四】)

伍、受處罰之情形

金管會於110.6.10處以糾正：公司辦理贊助銷售機構教育訓練，事後審核費用支付與事前評估之費用項目及金額不符者，有未進行差異說明並作成紀錄，及對教育訓練實際費用金額超逾換文金額之情形，未進行差異說明並作成紀錄等情事，核與中華民國證券投資信託暨顧問商業同業公會會員及其銷售機構通路報酬支付暨銷售行為準則第5條第5項規定不符。

陸、訴訟或非訟事件：無。

【基金銷售及買回機構之名稱、地址及電話】

銷售機構

銷售機構名稱	地址	電話
聯博證券投資信託股份有限公司	台北市信義路五段7號81樓及81樓之1	(02)8758-3888

特定金錢信託機構

特定金錢信託機構	地址	電話
上海商業儲蓄銀行股份有限公司	台北市仁愛路二段16號2樓	(02)2356-8111
中國信託商業銀行股份有限公司	台北市南港區經貿二路168號	(02)3327-1688
元大商業銀行股份有限公司	台北市敦化南路一段66號3樓	(02)2173-6699
台中商業銀行股份有限公司	台中市民權路87號	(04)2223-6021
台北富邦商業銀行股份有限公司	台北市民生東路三段138號4樓	(02)2718-6888
台新國際商業銀行股份有限公司	台北市仁愛路四段118號12樓	(02)2326-8899
永豐商業銀行股份有限公司	台北市南京東路三段36號	(02)2506-3333
玉山商業銀行股份有限公司	臺北市松山區民生東路3段115號及117號	(02)2175-1313
兆豐國際商業銀行股份有限公司	台北市吉林路100號11樓	(02)2563-3156
合作金庫商業銀行股份有限公司	台北市松山區長安東路2段225號10樓	(02)2311-8001
板信商業銀行股份有限公司	新北市板橋區縣民大道二段68號24樓	(02)2962-9170
法國巴黎銀行股份有限公司台北分行	台北市信義區信義路五段7號71樓	(02)8758-3101
高雄銀行股份有限公司	高雄市新興區六合一路27號3樓	(07)238-5188
國泰世華商業銀行股份有限公司	台北市信義區松仁路7號18樓	(02)8722-6666
第一商業銀行股份有限公司	台北市重慶南路一段30號17樓	(02)2348-1111
凱基證券股份有限公司	臺北市中山區明水路700號3樓	(02)2181-8888
渣打國際商業銀行股份有限公司	台北市中山區遼寧街179號18樓	(02)4058-0088
華南商業銀行股份有限公司	台北市信義區松仁路123號15樓	(02)2371-3111
華泰商業銀行股份有限公司	台北市中山區敬業四路33號	(02)2752-5252
陽信商業銀行股份有限公司	台北市北投區石牌路一段88號3樓	(02)2820-8166
星展(台灣)商業銀行股份有限公司	台北市內湖區瑞光路399號13樓	(02)6612-9372
滙豐(台灣)商業銀行股份有限公司	臺北市信義區基隆路1段333號13樓	(02)6633-5858
瑞興商業銀行股份有限公司	台北市中正區重慶南路一段64號	(02)7729-3900
群益金鼎證券股份有限公司	台北市松山區民生東路三段156號14樓之3	(02)8789-8888
凱基商業銀行股份有限公司	台北市中山區南京東路三段224號8樓	(02)2751-6001
彰化商業銀行股份有限公司	台北市中山北路二段57號12樓	(02)2536-2951
臺灣土地銀行股份有限公司	台北市懷寧街53號4樓	(02)2348-3456
臺灣銀行股份有限公司	台北市武昌街一段49號	(02)2361-8030
臺灣新光商業銀行股份有限公司	台北市信義區松仁路36號4樓	(02)8780-8667
遠東國際商業銀行股份有限公司	台北市襄陽路1號5樓	(02)2312-3636
聯邦商業銀行股份有限公司	台北市南京東路二段137號3樓	(02)2507-4066
元富證券股份有限公司	台北市大安區敦化南路2段97號12樓	(02)2325-5818
臺灣中小企業銀行股份有限公司	台北市塔城街30號	(02)2550-9946
基富通證券股份有限公司	台北市松山區敦化北路170號7樓	(02)8712-1212
安泰商業銀行股份有限公司	台北市信義區信義路五段7號41樓	(02)8101-2277
永豐金證券股份有限公司	台北市中正區重慶南路一段2號18樓	(02)2312-3866
國泰綜合證券股份有限公司	台北市大安區敦化南路二段335號6樓	(02)2326-9888


元大證券股份有限公司	台北市南京東路三段 225 號 13、14 樓	(02)2718-1234
鉅亨證券投資顧問股份有限公司	台北市信義區松仁路 89 號 18 樓 B 室	(02)2720-8126
富邦綜合證券股份有限公司	台北市大安區仁愛路四段 169 號 4 樓	(02)8771-6888

【特別記載事項】

壹、證券投資信託事業遵守中華民國證券投資信託暨顧問商業同業公會會員自律公約之聲明書

茲聲明本公司願遵守中華民國證券投資信託暨顧問商業同業公會會員自律公約。

立聲明書人：聯博證券投資信託股份有限公司



負 責 人：董 事 長 翁 振 國

中 華 民 國 一 一 三 年 三 月 三 十 一 日

貳、證券投資信託事業內部控制制度聲明書

聯博證券投資信託股份有限公司 內部控制制度聲明書

日期：113年3月18日

本公司民國112年度之內部控制制度，依據自行評估的結果，謹聲明如下：

- 一、本公司確知建立、實施和維護內部控制制度係本公司董事會及經理人之責任，本公司業已建立此一制度。其目的係在對營運之效果及效率(含獲利、績效及保障資產安全等)、報導具可靠性、及時性、透明性及符合相關規範暨相關法令規章之遵循等目標的達成，提供合理的確保。
- 二、內部控制制度有其先天限制，不論設計如何完善，有效之內部控制制度亦僅能對上述三項目標之達成提供合理的確保；而且，由於環境、情況之改變，內部控制制度之有效性可能隨之改變。惟本公司之內部控制制度設有自我監督之機制，缺失一經辨認，本公司即採取更正之行動。
- 三、本公司係依據「證券暨期貨市場各服務事業建立內部控制制度處理準則」（以下簡稱「處理準則」）規定之內部控制制度有效性之判斷項目，判斷內部控制制度之設計及執行是否有效。該「處理準則」所採用之內部控制制度判斷項目，係為依管理控制之過程，將內部控制制度劃分為五個組成要素：1. 控制環境，2. 風險評估，3. 控制作業，4. 資訊與溝通，及5. 監督作業。每個組成要素又包括若干項目。前述項目請參見「處理準則」之規定。
- 四、本公司業已採用上述內部控制制度判斷項目，評估內部控制制度之設計及執行的有效性。
- 五、本公司基於前項評估結果，認為本公司於民國112年12月31日的內部控制制度(含資訊安全整體執行情形)，包括瞭解營運之效果及效率目標達成之程度、報導係屬可靠、及時、透明及符合相關規範暨相關法令規章之遵循有關的內部控制制度等之設計及執行，除附件所列事項外，係屬有效，其能合理確保上述目標之達成。
- 六、本聲明書將成為本公司募集基金公開說明書及投資說明書(私募基金、全權委託投資)之主要內容，並對外公開。上述公開之內容如有虛偽隱匿、詐欺及足致他人誤信等不法情事，將涉及證券投資信託及顧問法第八條、第十五條、第一百零五條及第一百零六條等之法律責任。
- 七、本聲明書業經本公司民國113年3月18日董事會通過，出席董事五人均同意本聲明書之內容，併此聲明。

聯博證券投資信託股份有限公司

董事長：李長壽

總經理：林建林

稽核主管：柯清耀

資訊安全長：辛怡謙

簽章

簽章

簽章

簽章

聯博證券投資信託股份有限公司內部控制制度應加強事項及改善計畫

(基準日: 112年12月31日)

應 加 強 事 項	改 善 措 施	預 定 完 成 改 善 時 間
<p>金管會於112年7月7日至19日對本公司進行一般業務檢查，發現下列資訊安全缺失：公司辦理資訊安全防護作業，經查有物聯網設備盤點未留存資料及網路安全維護未落實等欠妥事項：</p> <p>(1)辦理資訊安全防護作業，物聯網設備之盤點有未留存確認設備安全性紀錄之情形，不利物聯網設備之安全控管作業。另尚未訂定物聯網設備資訊安全辦法，涉與「證券投資信託事業證券投資顧問事業新興科技資通安全自律規範」第7條規定不符。</p> <p>(2)公司對外服務官方網站之用戶端瀏覽器設定有資訊安全弱點，未採用安全標頭設計，不利網路安全維護作業及防範中間人之攻擊行為。</p>	<p>(1) 本公司將依主管機關意見留存物聯網設備盤點紀錄。另本公司亦將遵循主管機關意見，增修訂物聯網設備資訊安全辦法以符合「證券投資信託事業證券投資顧問事業新興科技資通安全自律規範」要求。</p> <p>(2) 本公司將依主管機關意見，於對外服務官網之用戶端瀏覽器，採用安全標頭設計。</p>	<p>(1) 物聯網設備盤點紀錄之保存及物聯網設備資訊安全辦法之增修訂，擬於113年第三季完成。</p> <p>(2) 對外服務官網之用戶端瀏覽器採用安全標頭設計，擬於113年4月底前完成。</p>

註:請詳列遭主管機關處警告(含)以上或罰鍰新臺幣 24 萬元以上之處分；另併請詳列主管機關及中華民國證券投資信託暨顧問商業同業公會查核發現資訊安全缺失之改善情形。

參、證券投資信託事業就公司治理運作情形載明之事項

一、 公司治理架構及規則：

本公司有關公司治理之架構及規則係根據法令、本公司章程及董事會決議辦理，並參酌中華民國證券投資信託暨顧問商業同業公會證券投資信託事業證券投資顧問事業公司治理實務守則。

二、 股東結構及股東權益

(一)股東結構：詳見本公開說明書【證券投資信託事業概況】公司組織之股權分散情形。

(二)股東權益：

1. 本公司股東每股有一表決權。
2. 本公司股東僅為法人股東一人時，依公司法或本公司章程規定本公司股東會職權由董事會行使。

三、 董事會結構及其獨立性董事會之結構及獨立性

(一)依「中華民國證券投資信託暨顧問商業同業公會證券投資信託事業證券投資顧問事業公司治理實務守則」訂定董事會議事規則。

(二)本公司董事六人，監察人一人，任期三年，由股東會就有行為能力之人選任。連選得連任。本公司股東僅為法人股東一人時，公司之董事、監察人由法人股東指派而不須經選任。

(三)董事會由專責單位負責辦理公司法規所指定之事項。

四、 董事會及經理人之職責

(一)依公司法設立董事會。

(二)董事會及經理人之職責依公司法及相關法令。

五、 監察人之組成及職責

(一)依公司法設置監察人。

(二)監察人之職責依公司法及相關法令。

六、 功能性委員會之組成、職責及運作情形。

(一)設置投資管理委員會或投資管理團隊，並就台灣證券交易所股份有限公司上市股票、財團法人中華民國證券櫃檯買賣中心上櫃股票及興櫃股票建立主要股票投資資產池，並明定篩選標準，以作為基金經理人投資管理與選股操作之依據。

(二)設置風險管理委員會或風險管理單位，並建立風險管理機制，且訂定風險管理政策及架構，訂定風險衡量標準等，內容至少包含檢視前款主要股票投資資產池之部位風險及相關投資標的適當性之評估項目，風險管理委員會應至少每季召開一次。風險管理政策應提報董事會核可後執行。

(三)設置產品委員會，定期隔月及視需要不定期召開，以討論證券投資信託基金之成立、境外基金之引進註冊、境內基金之信託契約相關修正等；並已制定相關組織規章。

(四)設置台灣 ESG（氣候變化/永續發展）委員會，並已完成制定台灣 ESG（氣候變化/永續發展）委員會之組織規程，將 ESG 及氣候變化相關架構及理念落實於公司治理、投資流程、風險管理和資訊揭露等具體實踐，台灣 ESG（氣候變化/永續發展）委員會應至少每季召開一次。

七、董事、監察人、總經理及副總經理之酬金結構及政策，以及其與經營績效及未來風險之關聯性

本公司之董事、監察人並不因擔任該等職位而有額外之報酬。經理人、基金經理人及業務人員酬金核定原則如下：

- (一) 本公司擬定原則，俾能充分考量投資人利益與風險調整後報酬而計算業務人員（以下簡稱「員工」）應得的酬金，進而確保本公司得以長期永續營運，並為股東及投資人創造價值。
- (二) 相關原則涵蓋的酬金包括薪資、退休權利、辭職補償與各種獎金。
- (三) 績效評估與酬賞方式的制定，將以下列原則作為根據：
 1. 應依據證券市場展望、公司整體績效與累計盈餘、未來營運前景、預期風險以及員工全年績效適時調整酬金。
 2. 酬金不應誘使員工從事有違投資人利益的投資或交易。本公司將定期檢討酬金政策，確保其內容符合風險胃納。
- (四) 績效管理流程與酬金架構：
 1. 績效管理流程：持續提供績效方面的意見與輔導，是員工締造佳績且不斷進步的關鍵。主管必須經常提供非正式的意見，員工則應定期徵求意見。績效管理流程的各個部分亦呼應每項行為：目標設立、年中審核與年終評估。
 2. 酬金：

薪資：本公司薪資制度的設計，除了能在外界市場保有競爭力，亦可在內部維持公平性。此一論功行賞的薪資制度，將依據員工的貢獻、成就與整體工作表現提供報償。員工的個人薪資不會超出該職務的薪資範圍。

獎金：決定獎金金額時應考量公司的財務狀況與其他因素，例如部門及員工對公司的貢獻與全年績效。

八、董事、監察人之進修情形

113 年度截至 3 月 31 日止，六位董事及一位監察人共完成 23 小時進修課程。

職稱	姓名	課程名稱	進修日期	進修時數
董事	翁振國	Bi-Weekly Equity Update	2024/1/22	0.5
董事	翁振國	Bi-Weekly Equity Update	2024/2/19	0.5
董事	高愛捷 (Ajai Mohan Kaul)	Bi-Weekly Global Equity Market Update	2024/1/8	0.5
董事	高愛捷 (Ajai Mohan Kaul)	Bi-Weekly Global Equity Market Update	2024/1/22	0.5
董事	林瓊林	2024 資產管理金融新知暨法遵系列研討會-洞析 COP28 引領臺灣推動永續金融	2024/3/22	2
董事	吳中嵐	國際永續報導趨勢與實務案例解析	2024/3/27	3
董事	王東平	從投資人角度了解氣候變遷風險與生物多樣性風險	2024/3/11	3
董事	王東平	國際永續報導趨勢與實務案例解析	2024/3/27	3
董事	王東平	Bi-weekly Fixed Income Market/Portfolio Update Call	2024/1/9	0.5

董事	王東平	Bi-weekly Fixed Income Market/Portfolio Update Call	2024/1/24	0.5
董事	王東平	Bi-weekly Fixed Income Market/Portfolio Update Call	2024/2/20	1
董事	陳志軒 (Edmond Chan)	HSBC Asian Outlook 2024	2024/1/17	3
董事	陳志軒 (Edmond Chan)	PWC Accounting & Reporting Refresher Seminar	2024/1/23	1
董事	陳志軒 (Edmond Chan)	ASIFMA Annual Conference 2024	2024/3/25	3
監察人	Eileen Koo	2024 Asia Digital Forum	2024/1/26	1

九、風險管理資訊

風險管理委員會與風險管理人員

本公司已設置風險管理委員會及風險管理人員，並建立風險管理機制，且訂定風險管理政策，內容至少包含檢視前款主要股票投資資產池之部位風險及相關投資標的適當性之評估項目，並至少每季執行一次並將會議紀錄提報董事會。風險管理政策應提報董事會核可後執行。

十、利害關係人之權利及關係

- (一)與利害關係人間有業務往來者，均遵守公平合理之原則，依法令及公司規定辦理。
- (二)公司與利害關係人間之人員、資產及財務之管理權責完全獨立；經理人之兼任情形已出具無利益衝突說明書、並已經董事會充分評估討論後同意。

十一、對於法令規範資訊公開事項之詳細情形

詳見本公開說明書【基金概況】基金資訊揭露之內容。

- (一)有關公司年報、公開說明書及產品相關公告等訊息公告於公司網站或公開資訊觀測站揭露。
- (二)每季更新各基金公開說明書並於每季結束之次月底前上傳至公開資訊觀測站及本公司網站。
- (三)本公司及各基金相關資訊皆揭露於本公司網站，網站設有專人負責維護並即時更新最新相關訊息。

十二、公司治理之運作情形和公司本身訂定之公司治理守則及中華民國投信投顧公會證券投資信託事業證券投資顧問事業公司治理實務守則之差距與原因：

- (一)本公司設置有董事 6 人與監察人 1 人，皆具備執行職務所必需之專業知識與資格；且因非屬公開發行公司，目前並無設置獨立董事或審計委員會。
- (二)本公司辦理公司治理事項隨時注意國內與國際公司治理制度之發展，據以檢討改進公司所建置之公司治理制度，以提昇公司治理成效。

十三、關係人交易相關資訊。

詳見本公司最新財務報表之附註所述之關係人交易資料。

十四、其他公司治理之相關資訊:

本公司隨時注意公司治理制度與相關法令之發展，據以檢討改進公司之相關制度，以提升公司治理成效。

肆、本次發行之基金信託契約與契約範本條文對照表

聯博全球非投資等級債券證券投資信託基金證券投資信託契約與開放式債券型基金證券投資信託契約範本條文對照表

聯博全球非投資等級債券證券投資信託基金證券投資信託契約		開放式債券型基金證券投資信託契約範本		說明
條項	條文	條項	條文	
前言	聯博證券投資信託股份有限公司(以下簡稱經理公司),為在中華民國境內發行受益憑證,募集聯博全球非投資等級債券證券投資信託基金(以下簡稱本基金),與合作金庫商業銀行股份有限公司(以下簡稱基金保管機構),依證券投資信託及顧問法及其他中華民國有關法令之規定,本於信託關係以經理公司為委託人、基金保管機構為受託人訂立本證券投資信託契約(以下簡稱本契約),以規範經理公司、基金保管機構及本基金受益憑證持有人(以下簡稱受益人)間之權利義務。經理公司及基金保管機構自本契約簽訂並生效之日起為本契約當事人。除經理公司拒絕申購人之申購外,申購人自申購並繳足全部價金之日起,成為本契約當事人	前言	_____證券投資信託股份有限公司(以下簡稱經理公司),為在中華民國境內發行受益憑證,募集_____證券投資信託基金(以下簡稱本基金),與_____ (以下簡稱基金保管機構),依證券投資信託及顧問法及其他中華民國有關法令之規定,本於信託關係以經理公司為委託人、基金保管機構為受託人訂立本證券投資信託契約(以下簡稱本契約),以規範經理公司、基金保管機構及本基金受益憑證持有人(以下簡稱受益人)間之權利義務。經理公司及基金保管機構自本契約簽訂並生效之日起為本契約當事人。除經理公司拒絕申購人之申購外,申購人自申購並繳足全部價金之日起,成為本契約當事人。	明定經理公司名稱、本基金名稱及基金保管機構名稱。
第一條	定義	第一條	定義	
第二款	本基金：指為本基金受益人之權益，依本契約所設立之聯博全球非投資等級債券證券投資信託基金。	第二款	本基金：指為本基金受益人之權益，依本契約所設立之_____證券投資信託基金。	明定本基金名稱。
第三款	經理公司：指聯博證券投資信託股份有限公司，即依本契約及中華民國有關法令規定經理本基金之公司。	第三款	經理公司：指_____證券投資信託股份有限公司，即依本契約及中華民國有關法令規定經理本基金之公司。	明定經理公司名稱。
第四款	基金保管機構：指合作金庫商業銀行股份有限公司，本於信託關係，擔任本契約受託人，依經理公司之運用指	第四款	基金保管機構：指_____，本於信託關係，擔任本契約受託人，依經理公司之運用指示從事保管、	明定基金保管機構名稱，並酌修文字。

聯博全球非投資等級債券證券投資信託基金證券投資信託契約		開放式債券型基金證券投資信託契約範本		說明
	示從事保管、處分、收付本基金，並依證券投資信託及顧問法及本契約辦理相關基金保管業務之信託公司或兼營信託業務之銀行。		處分、收付本基金，並依證券投資信託及顧問法及本契約辦理相關基金保管業務之信託公司或兼營信託業務之銀行。	
第五款	<u>國外受託保管機構：指依其與基金保管機構間委託保管契約暨本基金投資所在國或地區相關法令規定，受基金保管機構複委託，保管本基金存放於國外資產之金融機構。</u>		(新增)	本基金投資外國有價證券，爰新增國外受託保管機構之定義，以下款次依序後移。
第六款	<u>受託管理機構：指依其與經理公司間複委任契約暨本基金投資所在國或地區相關法令規定，受經理公司複委任，管理本基金之公司。經理公司得將本基金國外投資業務複委任聯博資產管理公司(AllianceBernstein L.P.)，另將本基金指定類型受益權單位之外匯兌換交易及匯率避險管理業務複委任 BROWN BROTHERS HARRIMAN & CO.。</u>		(新增)	為配合本基金擬將外匯兌換交易及匯率避險管理業務及海外投資業務複委任第三人，爰增訂受託管理機構之定義，以下款次依序調整。
第十四款	<u>營業日：指經理公司總公司營業所在縣市之銀行營業日，但本基金投資比重達本基金淨資產價值一定比例之投資所在國或地區之證券交易市場因例假日停止交易時、本基金受託管理機構所在地國之證券交易市場、或美元外匯交易市場因例假日停止交易時，不在此限。前述所稱「一定比例」應依最新公開說明書規定辦理。</u>	第十二款	<u>營業日：指經理公司總公司營業所在縣市之銀行營業日。</u>	本基金投資範圍包含國內外，配合基金操作實務增訂相關文字。
第十六款	<u>計算日：指經理公司依本契約規定，計算本基金淨資產價值之營業日。本基金每營業日之淨資產價值於所有</u>	第十四款	<u>計算日：指經理公司依本契約規定，計算本基金淨資產價值之營業日。</u>	本基金投資外國有價證券，故就外國之有價證券部分，

聯博全球非投資等級債券證券投資信託基金證券投資信託契約	開放式債券型基金證券投資信託契約範本	說明
	投資所在國及地區交易完成後計算之。	明訂其計算日。
第十七款	收益平準金：指自本基金成立日起，計算日之 TA 類型各計價類別受益權單位每受益權單位淨資產價值中，相當於原受益人可分配之收益金額。	配合本基金僅 TA 類型各計價類別受益權單位得分配收益，爰酌修文字。
第二十一款	證券集中保管事業：指依本基金投資所在國或地區法令規定得辦理有價證券集中保管業務之機構或類似業務之機構。	本基金投資國外，配合各投資所在國家或地區規定修訂部分文字。
第二十二款	票券集中保管事業：依本基金投資所在國或地區法令規定得辦理票券集中保管業務之機構或類似業務之機構。	本基金投資國外，配合各投資所在國家或地區規定修訂部分文字。
第二十三款	證券交易市場：指由本基金投資所在國或地區證券交易所、店頭市場或得辦理類似業務之公司或機構提供交易場所，供證券商買賣或交易有價證券之市場。	(新增) 配合本基金投資國外，故增訂證券交易市場定義，其後款次依序調整。
第二十四款	證券交易所：指台灣證券交易所股份有限公司及其他本基金投資所在國或地區之證券交易所。	配合本基金投資外國有價證券，爰增訂相關文字。
第二十五款	店頭市場：指財團法人中華民國證券櫃檯買賣中心及金管會所核准投資之外國店頭市場。	本基金投資外國有價證券，爰酌作文字修正。
第三十款	收益分配基準日：指經理公司為分配收益計算月配息型各計價類別每一受益權單位可分配收益之金額，而訂定之計算標準日。	配合本基金分為各類型受益權單位且僅月配息型各計價類別受益權單位可分配收益，爰修訂文字。
第三十二款	問題發行公司：指本基金持有之公司債發行公司具有	現行法令已有「問題公司債處理規則」，爰

聯博全球非投資等級債券證券投資信託基金證券投資信託契約	開放式債券型基金證券投資信託契約範本	說明
	附件一「問題公司債處理規則」所定事由者。	不再另行增訂附件。
第三十三款	(新增) 各類型受益權單位：指本基金所發行之各類型受益權單位，分為累積型新臺幣計價受益權單位(T2類型(新臺幣))、I累積型新臺幣計價受益權單位(I類型(新臺幣))、月配息型新臺幣計價受益權單位(TA類型(新臺幣))、月配息型新臺幣計價受益權單位(TT類型(新臺幣))、月配息型新臺幣計價受益權單位(N類型(新臺幣))、累積型美元計價受益權單位(T2類型(美元))、I累積型美元計價受益權單位(I類型(美元))、月配息型美元計價受益權單位(TA類型(美元))、月配息型美元計價受益權單位(TT類型(美元))、月配息型美元計價受益權單位(N類型(美元))、累積型人民幣計價受益權單位(T2類型(人民幣))、月配息型人民幣計價受益權單位(TA類型(人民幣))、月配息型人民幣計價受益權單位(TT類型(人民幣))、月配息型人民幣計價受益權單位(N類型(人民幣))、月配息型澳幣計價受益權單位(TA類型(澳幣))、月配息型澳幣計價受益權單位(TT類型(澳幣))、月配息型澳幣計價受益權單位(N類型(澳幣))、月配息型南非幣計價受益權單位(TA類型(南非幣))、月配息型南非幣計價受益權單位(TT類型(南非幣))及月配息型南非幣計價受益權單位(N類型(南非幣))。I累積型新臺幣計價受益權單位(I類型(新臺幣))及I累積型美元	明定本基金各類型受益權單位之定義，以下款次調整。

聯博全球非投資等級債券證券投資信託基金證券投資信託契約	開放式債券型基金證券投資信託契約範本	說明
第三十四款	(新增)	明訂本基金T2類型各計價類別受益權單位之定義。
第三十五款	(新增)	明訂本基金TA類型各計價類別受益權單位之定義。
第三十六款	(新增)	明訂本基金TT類型各計價類別受益權單位之定義。

聯博全球非投資等級債券證券投資信託基金證券投資信託契約	開放式債券型基金證券投資信託契約範本	說明
第三十七款 <u>N 類型各計價類別受益權單位：係月配息型新臺幣計價受益權單位(N 類型(新臺幣))、月配息型美元計價受益權單位(N 類型(美元))、月配息型人民幣計價受益權單位(N 類型(人民幣))、月配息型澳幣計價受益權單位(N 類型(澳幣))及月配息型南非幣計價受益權單位(N 類型(南非幣))之總稱。</u>	(新增)	明訂本基金N 類型各計價類別受益權單位之定義。
第三十八款 <u>月配息型各計價類別受益權單位：係月配息型新臺幣計價受益權單位(TA 類型(新臺幣))、月配息型新臺幣計價受益權單位(TT 類型(新臺幣))、月配息型新臺幣計價受益權單位(N 類型(新臺幣))、月配息型美元計價受益權單位(TA 類型(美元))、月配息型美元計價受益權單位(TT 類型(美元))、月配息型美元計價受益權單位(N 類型(美元))、月配息型人民幣計價受益權單位(TA 類型(人民幣))、月配息型人民幣計價受益權單位(TT 類型(人民幣))、月配息型人民幣計價受益權單位(N 類型(人民幣))、月配息型澳幣計價受益權單位(TA 類型(澳幣))、月配息型澳幣計價受益權單位(TT 類型(澳幣))、月配息型澳幣計價受益權單位(N 類型(澳幣))、月配息型南非幣計價受益權單位(TA 類型(南非幣))、月配息型南非幣計價受益權單位(TT 類型(南非幣))及月配息型南非幣計價受益權單位(N 類型(南非幣))之總稱。</u>	(新增)	明訂本基金月配息型各計價類別受益權單位之定義。

聯博全球非投資等級債券證券投資信託基金證券投資信託契約	開放式債券型基金證券投資信託契約範本	說明	
第三十九款	<p>外幣計價之受益權單位：係指累積型美元計價受益權單位(T2 類型(美元))、I 累積型美元計價受益權單位(I 類型(美元))、及月配息型美元計價受益權單位(TA 類型(美元))、月配息型美元計價受益權單位(TT 類型(美元))、月配息型美元計價受益權單位(N 類型(美元))、累積型人民幣計價受益權單位(T2 類型(人民幣))、月配息型人民幣計價受益權單位(TA 類型(人民幣))、月配息型人民幣計價受益權單位(TT 類型(人民幣))、月配息型人民幣計價受益權單位(N 類型(人民幣))、月配息型澳幣計價受益權單位(TA 類型(澳幣))、月配息型澳幣計價受益權單位(TT 類型(澳幣))、月配息型澳幣計價受益權單位(N 類型(澳幣))、月配息型南非幣計價受益權單位(TA 類型(南非幣))、月配息型南非幣計價受益權單位(TT 類型(南非幣))及月配息型南非幣計價受益權單位(N 類型(南非幣))。</p>	(新增)	明訂本基金外幣計價之受益權單位之定義。
第四十款	<p>基準貨幣：指用以計算本基金淨資產價值之貨幣單位，本基金基準貨幣為新臺幣。</p>	(新增)	明訂本基金基準貨幣之定義。
第四十一款	<p>基準受益權單位：指用以換算各類型受益權單位，計算本基金總受益權單位數之依據。</p>	(新增)	明訂本基金基準受益權單位之定義。
第四十三款	<p>全權委託投資客戶：經理公司依證券投資信託及顧問法、證券投資信託事業證券投資顧問事業經營全權委託投資業務管理辦法及其他中華民國有關法令之規</p>	(新增)	依金管會 104 年 3 月 9 日金管證投字第 1040002962 號函，經理公司擬將所收取之經理費退還予

聯博全球非投資等級債券證券投資信託基金證券投資信託契約		開放式債券型基金證券投資信託契約範本		說明
	定，對其提供全權委託投資業務服務者。			全權委託投資客戶，爰明訂全權委託投資客戶之定義。
第二條	本基金名稱及存續期間	第二條	本基金名稱及存續期間	
第一項	本基金為非投資等級債券型並分別以新臺幣計價、美元計價、人民幣計價、澳幣計價及南非幣計價之開放式基金，定名為聯博全球非投資等級債券證券投資信託基金。	第一項	本基金為債券型之開放式基金，定名為(經理公司簡稱)(基金名稱)證券投資信託基金。	明定本基金類型、計價幣別及名稱。
第二項	本基金之存續期間為不定期限；本契約終止時，本基金存續期間即為屆滿。	第二項	本基金之存續期間為不定期限；本契約終止時，本基金存續期間即為屆滿。或本基金之存續期間為_____；本基金存續期間屆滿或有本契約應終止情事時，本契約即為終止。	本基金存續期間為不定期限，爰刪除信託契約範本部分文字。
第三條	本基金總面額	第三條	本基金總面額	
第一項	本基金首次淨發行總面額最高為新臺幣肆佰億元，最低為新臺幣參億元，第一次追加發行外幣計價受益權單位淨發行總面額為等值新臺幣貳佰億元，第一次追加發行新臺幣計價受益權單位淨發行總面額為新臺幣貳佰億元，第二次追加發行外幣計價受益權單位淨發行總面額為等值新臺幣貳佰億元，第二次追加發行新臺幣計價受益權單位淨發行總面額為新臺幣貳佰億元，合計本基金淨發行總面額最高為等值新臺幣壹仟貳佰億元。淨發行受益權單位總數最高為壹佰貳拾億個基準受益權單位。其中： (一)新臺幣計價受益權單位首次淨發行總面額最高為新臺幣貳佰億元，淨	第一項	本基金首次淨發行總面額最高為新臺幣_____元，最低為新臺幣_____元(不得低於新臺幣參億元)。每受益權單位面額為新臺幣壹拾元。淨發行受益權單位總數最高為_____單位。經理公司募集本基金，經金管會核准後，符合下列條件者，得辦理追加募集： (一)自開放買回之日起至申報送件日屆滿一個月。 (二)申報日前五個營業日平均已發行單位數占原申請核准發行單位數之比率達百分之九十五以上。	明訂本基金合計發行總面額、本基金歷次追加募集之受益權單位數。有關追加募集之條件移列至本條第三項。

聯博全球非投資等級債券證券投資信託基金證券投資信託契約	開放式債券型基金證券投資信託契約範本	說明
<p>發行受益權單位總數最高為貳拾億個基準受益權單位；第一次追加發行新臺幣計價受益權單位淨發行總面額為新臺幣貳佰億元，淨發行受益權單位總數最高為貳拾億個基準受益權單位；第二次追加發行新臺幣計價受益權單位淨發行總面額為新臺幣貳佰億元，淨發行受益權單位總數最高為貳拾億個基準受益權單位，合計本基金新臺幣計價受益權單位淨發行總面額為新臺幣陸佰億元，淨發行受益權單位總數最高為陸拾億個基準受益權單位；</p> <p>(二)外幣計價受益權單位首次淨發行總面額最高等值新臺幣貳佰億元，淨發行受益權單位總數最高為貳拾億個基準受益權單位；第一次追加發行外幣計價受益權單位總面額為等值新臺幣貳佰億元，淨發行受益權單位總數最高為貳拾億個基準受益權單位，合計本基金外幣計價受益權單位淨發行總面額為等值新臺幣肆佰億元，淨發行受益權單位總數最高為肆拾億個基準受益權單位；</p> <p>(三)各類型受益權單位面額如下：</p> <p>1. 每一新臺幣計價受益權單位面額為新臺幣壹拾元；</p>		

聯博全球非投資等級債券證券投資信託基金證券投資信託契約	開放式債券型基金證券投資信託契約範本	說明
<p>2. 每一美元計價受益權單位面額為美金壹拾伍元；</p> <p>3. 每一人民幣計價受益權單位面額為人民幣壹拾伍元；</p> <p>4. 每一澳幣計價受益權單位面額為澳幣壹拾伍元；</p> <p>5. 每一南非幣計價受益權單位面額為南非幣壹拾伍元。</p>		
<p>第二項</p> <p>新臺幣計價受益權單位與基準受益權單位之換算比率為1:1；美元計價受益權單位與基準受益權單位之換算比率，以美元計價受益權單位面額按本基金成立日前一營業日依台北外匯經紀股份有限公司所取得新臺幣與美元之收盤匯率換算為新臺幣後，除以基準受益權單位面額得出，以四捨五入計算至小數點第一位；美元以外之其他外幣計價受益權單位與基準受益權單位之換算比率，以該外幣計價受益權單位面額按本基金成立日前一營業日依彭博資訊系統(Bloomberg)該幣別與美元之收盤匯率換算為美元，再依美元對新臺幣之收盤匯率換算為新臺幣後，除以基準受益權單位面額得出，以四捨五入計算至小數點第一位。</p>	(新增)	<p>明訂有關各類型受益權單位與基準受益權單位之換算比率。</p>
<p>第三項</p> <p>經理公司募集本基金，經向金管會申報生效後，於符合法令所規定之條件時，得辦理追加募集。</p>	(新增)	<p>原第三條第一項後段文字移列，並明訂於符合法令所規定之條件時，得辦理追加募集。另因「證</p>

聯博全球非投資等級債券證券投資信託基金證券投資信託契約	開放式債券型基金證券投資信託契約範本	說明
		券投資信託事業募集證券投資基金處理準則」第12條第1項業已開放債券型基金採申報生效制，爰修訂文字。
<p>第四項</p> <p>本基金經向金管會申報生效後，除法令另有規定外，應於申報生效通知函送達日起六個月內開始募集，自開始募集日起三十日內應募足第一項規定之最低淨發行總面額。在上開期間內募集之受益憑證淨發行總面額已達最低淨發行總面額而未達第一項最高淨發行總面額部分，於上開期間屆滿後，仍得繼續發行受益憑證銷售之。募足首次最低淨發行總面額、新臺幣計價受益權單位最高淨發行總面額或外幣計價受益權單位最高淨發行總面額後，經理公司應檢具清冊（包括受益憑證申請人姓名、受益權單位數及金額）及相關書件向金管會申報，追加發行時亦同。</p>	<p>第二項</p> <p>本基金經金管會核准募集後，除法令另有規定外，應於申請核准通知函送達日起六個月內開始募集，自開始募集日起三十日內應募足前項規定之最低淨發行總面額。在上開期間內募集之受益憑證淨發行總面額已達最低淨發行總面額而未達前項最高淨發行總面額部分，於上開期間屆滿後，仍得繼續發行受益憑證銷售之。募足首次最低淨發行總面額及最高淨發行總面額後，經理公司應檢具清冊（包括受益憑證申請人姓名、受益權單位數及金額）及相關書件向金管會申報，追加發行時亦同。</p>	<p>配合本基金分為各計價幣別及配合項次調整，爰修訂文字。</p> <p>另因「證券投資信託事業募集證券投資基金處理準則」第12條第1項業已開放債券型基金採申報生效制，爰修訂文字。</p>
<p>第五項</p> <p><u>受益權：</u> <u>(一) 本基金之各類型</u>受益權，按各類型已發行受益權單位總數，平均分割。 <u>(二) 同類型</u>每一受益權單位有同等之權利，即本金受償權、收益之分配權（限月配息型各計價類別受益權單位）、受益人會議之表決權及其他依本契約或法令規定之權利。</p>	<p>第三項</p> <p>本基金之受益權，按已發行受益權單位總數，平均分割；每一受益權單位有同等之權利，即本金受償權、收益之分配權、受益人會議之表決權及其他依本契約或法令規定之權利。</p>	<p>配合本基金分為各類型受益權單位，爰修訂部分文字，另明訂僅限月配息型各計價類別受益權單位之受益人可享有收益之分配權，並增列召開全體或跨</p>

聯博全球非投資等級債券證券投資信託基金證券投資信託契約		開放式債券型基金證券投資信託契約範本		說明
	(三)召開全體受益人會議或跨類型受益人會議時，各類型受益權單位數有一表決權，進行出席數及投票數之計算。			類型受益人會議時，各類型受益權單位數有一表決權之規定。
第四條	受益憑證之發行	第四條	受益憑證之發行	
第一項	本基金受益憑證分下列各類型發行，分為 T2 類型(新臺幣)受益憑證、I 類型(新臺幣)受益憑證、TA 類型(新臺幣)受益憑證、TT 類型(新臺幣)受益憑證、N 類型(新臺幣)受益憑證、T2 類型(美元)受益憑證、I 類型(美元)受益憑證、TA 類型(美元)受益憑證、TT 類型(美元)受益憑證、N 類型(美元)受益憑證、T2 類型(人民幣)受益憑證、TA 類型(人民幣)受益憑證、TT 類型(人民幣)受益憑證、N 類型(人民幣)受益憑證、TA 類型(澳幣)受益憑證、TT 類型(澳幣)受益憑證、N 類型(澳幣)受益憑證、TA 類型(南非幣)受益憑證、TT 類型(南非幣)受益憑證及 N 類型(南非幣)受益憑證。		(新增)	明定本基金受益憑證分各類型發行，其後項次依序調整。
第二項	經理公司發行受益憑證，應先向金管會申報生效後，於開始募集前於日報或依金管會所指定之方式辦理公告。本基金成立前，不得發行受益憑證，本基金受益憑證發行日至遲不得超過自本基金成立日起算三十日。	第一項	經理公司發行受益憑證，應經金管會之事先核准後，於開始募集前於日報或依金管會所指定之方式辦理公告。本基金成立前，不得發行受益憑證，本基金受益憑證發行日至遲不得超過自本基金成立日起算三十日。	因「證券投資信託事業募集證券投資基金處理準則」第 12 條第 1 項業已開放債券型基金採申報生效制，爰修訂文字。
第三項	本基金各類型受益憑證分別表彰各類型受益權，各類型受益憑證所表彰之受益權單位數，以四捨五入之方式計算至小數點以下第二位。	第二項	受益憑證表彰受益權，每一受益憑證所表彰之受益權單位數，以四捨五入之方式計算至小數點以下第____位。受益人得請求分割受益憑證，但分割後換發之每一受益憑證，其所表彰之受益	明定本基金各類型受益權單位數之計算方式。另，本基金受益憑證採無實體發行，爰刪

聯博全球非投資等級債券證券投資信託基金證券投資信託契約		開放式債券型基金證券投資信託契約範本		說明
			權單位數不得低於 <u> </u> 單位	除有關受益憑證換發之規定。
第四項	本基金各類型受益憑證均為記名式，採無實體發行，不印製實體受益憑證。	第三項	本基金受益憑證為記名式。	本基金受益憑證採無實體發行，爰修訂本項文字。
	(刪除)	第七項	<u>本基金除採無實體發行者，應依第十項規定辦理外，經理公司應於本基金成立日起三十日內依金管會規定格式及應記載事項，製作實體受益憑證，並經基金保管機構簽署後發行。</u>	配合本基金受益憑證採無實體發行，爰刪除本項條文，其後項次依序調整。
	(刪除)	第八項	<u>受益憑證應編號，並應記載證券投資信託基金管理辦法規定應記載之事項。</u>	配合本基金受益憑證採無實體發行，不印製實體受益憑證，爰刪除本項，其後項次依序調整。
第八項	本基金受益憑證發行日後，經理公司應於基金保管機構收足申購價金之日起，於七個營業日內以帳簿劃撥方式交付受益憑證予申購人。	第九項	本基金受益憑證發行日後，經理公司應於基金保管機構收足申購價金之日起，於七個營業日內依規定製作並交付受益憑證予申購人。	配合本基金受益憑證採無實體發行，不印製實體受益憑證，爰修正部分文字。
第九項	本基金受益憑證以無實體發行，應依下列規定辦理：	第十項	本基金受益憑證以無實體發行時，應依下列規定辦理：	酌修文字。
第九項第六款	受益人向經理公司或基金銷售機構所為之申購，其受益憑證係登載於經理公司開設於證券集中保管事業之保管劃撥帳戶下之登錄專戶，或經經理公司同意後，得指定其本人開設於經理公司或證券商之保管劃撥帳戶。登載於登錄專戶下者，其後請求買回，僅得向經理公司或其委任之基金銷售機構為之。	第十項第六款	受益人向經理公司或基金銷售機構所為之申購，其受益憑證係登載於經理公司開設於證券集中保管事業之保管劃撥帳戶下之登錄專戶，或得指定其本人開設於經理公司或證券商之保管劃撥帳戶。登載於登錄專戶下者，其後請求買回，僅得向經理公司或其委任之基金銷售機構為之。	依實務作業修訂文字。
第五條	受益權單位之申購	第五條	受益權單位之申購	

聯博全球非投資等級債券證券投資信託基金證券投資信託契約	開放式債券型基金證券投資信託契約範本	說明
<p>第一項 本基金受益權單位，分別以新臺幣、美元、人民幣、澳幣及南非幣為計價貨幣；申購新臺幣計價受益權單位者，申購價金應以新臺幣支付；申購外幣計價受益權單位者，申購價金應以受益權單位計價之貨幣支付，並應依「外匯收支或交易申報辦法」之規定辦理結匯事宜，或亦得以其本人外匯存款戶轉帳支付申購價金。本基金每受益權單位之申購價金，包括發行價格及申購手續費，申購手續費由經理公司訂定；本基金I類型(新臺幣)及I類型(美元)受益權單位每受益權單位之申購價金為每受益權單位發行價格，申購I類型(新臺幣)及I類型(美元)受益權單位不收取申購手續費。</p>	<p>第一項 本基金每受益權單位之申購價金包括發行價格及申購手續費，申購手續費由經理公司訂定。</p>	<p>配合本基金係以新臺幣及外幣計價，爰依金管會 101 年 10 月 11 日證期(投)字第 1010047366 號函，增訂前段規定。另因本基金包含各類型受益權單位，爰酌修文字，以茲明確。</p>
<p>第二項 本基金各類型受益權單位每一受益權單位之發行價格如下： (一) 本基金成立日前(不含當日)，各類型受益權單位每一受益權單位之發行價格依其面額。 (二) 本基金成立日起，各類型受益權單位每一受益權單位之發行價格為申購日當日該類型受益權單位每受益權單位淨資產價值；本基金成立後新增發行之各類型受益權單位首次銷售日當日之發行價格依其面額。</p>	<p>第二項 本基金每受益權單位之發行價格如下： (一) 本基金成立日前(不含當日)，每受益權單位之發行價格為新臺幣壹拾元。 (二) 本基金成立日起，每受益權單位之發行價格為申購日當日每受益權單位淨資產價值。</p>	<p>配合本基金分為各類型受益權單位，爰酌修文字。</p>
<p>第三項 本基金各類型每一受益權單位之發行價格乘以申購單位數所得之金額為發行價額，發行價額歸本基金資產。</p>	<p>第三項 本基金每受益權單位之發行價格乘以申購單位數所得之金額為發行價額，發行價額歸本基金資產。</p>	<p>配合本基金分為各類型受益權單位，爰酌修文字。</p>

聯博全球非投資等級債券證券投資信託基金證券投資信託契約	開放式債券型基金證券投資信託契約範本	說明
<p>第四項 本基金I類型(新臺幣)及I類型(美元)受益權單位不收取申購手續費，其他各類型受益權單位之申購手續費(含遞延手續費)均不列入本基金資產，每受益權單位之申購手續費(含遞延手續費)最高不得超過發行價格之百分之三。本基金各類型受益權單位之申購手續費(含遞延手續費)依最新公開說明書規定。</p>	<p>第四項 本基金受益憑證申購手續費不列入本基金資產，每受益權單位之申購手續費最高不得超過發行價格之百分之___。本基金申購手續費依最新公開說明書規定。</p>	<p>配合本基金分為各類型受益權單位，爰酌修文字，並明訂申購手續費上限。 配合本基金新增遞延手續費之N類型各計價類別受益權單位且I類型(新臺幣)及I類型(美元)受益權單位不收取申購手續費，爰酌修文字。</p>
<p>第六項 經理公司應依本基金各類型受益權單位之特性，訂定其受理本基金申購申請之截止時間，除能證明申請人係於受理截止時間前提出申購申請者外，逾時申請應視為次一營業日之交易。受理申購申請之截止時間，經理公司應確實嚴格執行，並應將該資訊載明於公開說明書、相關銷售文件或經理公司網站。</p>	<p>第六項 經理公司應依本基金之特性，訂定其受理本基金申購申請之截止時間，除能證明投資人係於受理截止時間前提出申購申請者外，逾時申請應視為次一營業日之交易。受理申購申請之截止時間，經理公司應確實嚴格執行，並應將該資訊載明於公開說明書、相關銷售文件或經理公司網站。申購人應於申購當日將基金申購書件併同申購價金交付經理公司或申購人將申購價金直接匯撥至基金帳戶或經理公司委由證券集中保管事業辦理基金款項收付時該事業指定之銀行帳戶。投資人透過特定金錢信託方式申購基金，應於申購當日將申請書件及申購價金交付銀行或證券商。經理公司應以申購人申購價金進入基金帳戶或經理公司委由證券集中保管事業辦理基金款項收付時該事業指定之銀行帳戶當日淨值為計</p>	<p>1.配合中華民國證券投資信託暨顧問商業同業公會證券投資信託基金募集發行銷售及其申購或買回作業程序(以下簡稱基金募集發行銷售及其申購或買回作業程序)第18條及第18條之1規定，修正申購程序之規定。 2.因本基金為多幣別計價基金，爰參照海外股票型基金證券投資信託契約範本(僅適用於含新臺幣多幣別基金)條文，爰將原後段文字移列至第5條第</p>
<p>第七項 申購人向經理公司申購者，應於申購當日將基金申購書件併同申購價金交付經理公司或申購人將申購價金直接匯撥至基金帳戶。投資人透過特定金錢信託方式申購基金，應於申購當日將申請書件及申購價金交付銀行或證券商。除經理公司及經理公司所委任並以自己名義為投資人申購基金之基金銷售機構得收受申購價金外，其他基金銷售機構僅得收受申購書件，申購人應依該基金銷售機構</p>		

聯博全球非投資等級債券證券投資信託基金證券投資信託契約	開放式債券型基金證券投資信託契約範本	說明
		7 項至第 11 項。
第八項	算標準，計算申購單位數。但投資人以特定金錢信託方式申購基金，或於申購當日透過金融機構帳戶扣繳申購款項時，金融機構如於受理申購或扣款之次一營業日上午十時前將申購價金匯撥至基金專戶或經理公司委由證券集中保管事業辦理基金款項收付時該事業指定之銀行帳戶者，亦以申購當日淨值計算申購單位數。受益人申請於經理公司不同基金之轉申購，經理公司應以該買回價款實際轉入所申購基金專戶時當日之淨值為計價基準，計算所得申購之單位數。	
第九項	之指示，將申購價金直接匯撥至基金保管機構設立之基金專戶或經理公司委由證券集中保管事業辦理基金款項收付時該事業指定之銀行帳戶。另除第八項至第十項情形外，經理公司應以申購人申購價金進入基金帳戶或經理公司委由證券集中保管事業辦理基金款項收付時該事業指定之銀行帳戶當日淨值為計算標準，計算申購單位數。	

聯博全球非投資等級債券證券投資信託基金證券投資信託契約	開放式債券型基金證券投資信託契約範本	說明
第十項	<p>購款項時，金融機構如已於受理申購或扣款之次一營業日上午十時前將申購價金指示匯撥，且於受理申購或扣款之次一營業日經理公司確認申購款項已匯入基金專戶或取得該金融機構提供已於受理申購或扣款之次一營業日上午十時前指示匯撥之匯款證明文件者，亦以申購當日淨值計算申購單位數。經理公司委由證券集中保管事業辦理基金款項收付時，金融機構如已於受理申購或扣款之次一營業日上午十時前依該事業指定之方式將申購價金指示匯撥至該事業指定之銀行帳戶，且該事業確認金融機構已將申購款項匯入其指定之銀行帳戶或取得金融機構提供已於受理申購或扣款之次一營業日上午十時前指示匯撥之匯款證明文件者，亦以申購當日淨值計算申購單位數。</p>	
第十一項	<p>基金銷售機構之款項收付作業透過證券集中保管事業辦理者，該事業如已於受理申購或扣款之次一營業日前將申購價金指示匯撥，且於受理申購或扣款之次一營業日經理公司確認申購款項已匯入基金專戶，或取得該事業提供已於受理申購或扣款之次一營業日前指示匯撥之匯款證明文件者，亦以申購當日淨值計算申購單位數。</p>	
	<p>受益人申請於經理公司不同基金之轉申購，經理公司應以該買回價金實際轉入所申購基金專戶時當日之</p>	

聯博全球非投資等級債券證券投資信託基金證券投資信託契約	開放式債券型基金證券投資信託契約範本	說明
	淨值為計價基準，計算所得申購之單位數。	
第十二項	受益人不得申請於經理公司同一基金或不同基金新臺幣計價受益權單位與外幣計價受益權單位間之轉換。	(新增) 明訂受益人不得申請於經理公司同一基金或不同基金新臺幣計價受益權單位與外幣計價受益權單位間之轉換。其後項次依序調整。
第十三項	第七項 本基金I類型(新臺幣)及I類型(美元)受益權單位之申購僅得向經理公司為之；I類型(新臺幣)及I類型(美元)受益權單位以外之其他各類型受益權單位之申購應向經理公司或其委任之基金銷售機構為之。申購之程序依最新公開說明書之規定辦理，申購人完成申購後不得撤回其申購，經理公司並有權決定是否接受受益權單位之申購。惟經理公司如不接受受益權單位之申購，應指示基金保管機構自基金保管機構收受申購人之現金或票據兌現後之三個營業日內，將申購價金無息退還申購人。	配合本基金包含各類型受益權單位及實務作業爰酌修文字。 受益權單位之申購應向經理公司或其委任之基金銷售機構為之。申購之程序依最新公開說明書之規定辦理，經理公司並有權決定是否接受受益權單位之申購。惟經理公司如不接受受益權單位之申購，應指示基金保管機構自基金保管機構收受申購人之現金或票據兌現後之三個營業日內，將申購價金無息退還申購人。
第十四項	第八項 自募集日起至成立日前(含當日)止，申購人每次申購之最低發行價額如下，但申購人透過銀行特定金錢信託方式、壽險公司投資型保單方式、證券商財富管理專戶方式申購者，或經經理公司同意者，得不受最低申購價額之限制；前開期間之後，依最新公開說明書之規定辦理。	配合本基金分為各類型受益權單位，爰明訂申購人每次單筆及定期定額申購各類型受益憑證每受益權單位之最低發行價額及其適用期間，並配合實務作

聯博全球非投資等級債券證券投資信託基金證券投資信託契約	開放式債券型基金證券投資信託契約範本	說明
<p>(一) T2 類型(新臺幣)受益權單位為新臺幣壹萬元整,如採定期定額扣款方式申購者,每次扣款之最低發行價額為新臺幣參仟元整(超過者,以新臺幣壹仟元或其整倍數之金額為限);TA 類型(新臺幣)受益權單位為新臺幣壹拾萬元整,如採定期定額扣款方式申購者,每次扣款之最低發行價額為新臺幣參仟元整(超過者,以新臺幣壹仟元或其整倍數之金額為限);</p> <p>(二) T2 類型(美元)受益權單位為美元壹仟元整,如採定期定額扣款方式申購者,每次扣款之最低發行價額為美元壹佰元整(超過者,以美元壹佰元或其整倍數之金額為限);TA 類型(美元)受益權單位為美元參仟元整,如採定期定額扣款方式申購者,每次扣款之最低發行價額為美元壹佰元整(超過者,以美元壹佰元或其整倍數之金額為限);</p> <p>(三) T2 類型(人民幣)受益權單位為人民幣陸仟元整,如採定期定額扣款方式申購者,每次扣款之最低發行價額為人民幣陸佰元整(超過者,以人民幣壹佰元或其整倍數之金額為限);TA 類型(人民幣)受益權單位為人民幣貳萬元整,如採定期定</p>		業增訂但書規定。

聯博全球非投資等級債券證券投資信託基金證券投資信託契約	開放式債券型基金證券投資信託契約範本	說明	
	<p>額扣款方式申購者，每次扣款之最低發行價額為人民幣陸百元整（超過者，以人民幣壹百元或其整倍數之金額為限）；</p> <p>（四）TA 類型(澳幣)受益權單位為澳幣參仟元整，如採定期定額扣款方式申購者，每次扣款之最低發行價額為澳幣壹百元整（超過者，以澳幣壹百元或其整倍數之金額為限）。</p> <p>（五）TA 類型(南非幣)受益權單位為南非幣參萬元整，如採定期定額扣款方式申購者，每次扣款之最低發行價額為南非幣壹仟元整（超過者，以南非幣壹百元或其整倍數之金額為限）。</p>		
第十五項	<p>經理公司對於本基金各類型受益憑證單位數之銷售應予適當控管，遇有申購金額超過最高得發行總面額時，經理公司及各基金銷售機構應依申購人申購時間之順序公正處理之。</p>	(新增)	配合基金募集發行銷售及其申購或買回作業程序第十三條之規定增訂本項。
第六條	本基金受益憑證之簽證	第六條	本基金受益憑證之簽證
	<p>本基金不印製表彰受益權之實體證券，免辦理簽證。</p>	第一項	<p>發行實體受益憑證，應經簽證。</p> <p>配合本基金受益憑證採無實體發行，無須辦理簽證，爰修正條文內容。</p>
	(刪除)	第二項	<p>本基金受益憑證之簽證事項，準用「公開發行公司發行股票及公司債券簽證規則」規定。</p> <p>配合本基金受益憑證採無實體發行，無須辦理簽證，爰刪除本項文字。</p>

聯博全球非投資等級債券證券投資信託基金證券投資信託契約		開放式債券型基金證券投資信託契約範本		說明
第七條	本基金之成立與不成立	第七條	本基金之成立與不成立	
第一項	本基金之成立條件，為依本契約第三條第四項之規定，於開始募集日起三十天內募足最低淨發行總面額新臺幣參億元整。	第一項	本基金之成立條件，為依本契約第三條第二項之規定，於開始募集日起三十天內募足最低淨發行總面額新臺幣_____元整。	明定本基金成立之最低淨發行總面額。另配合引用項次調整爰修訂文字。
第三項	本基金不成立時，經理公司應立即指示基金保管機構，於自本基金不成立日起十個營業日內，以申購人為受款人之記名劃線禁止背書轉讓票據或匯款方式，退還申購價金及加計自基金保管機構收受申購價金之日起至基金保管機構發還申購價金之前一日止，按基金保管機構活期存款利率計算之利息。新臺幣計價受益權單位利息計至新臺幣「元」，不滿壹元者，四捨五入；外幣計價受益權單位利息之計算方式及位數依基金保管機構各該外幣幣別外匯活期存款之利息計算方式辦理。	第三項	本基金不成立時，經理公司應立即指示基金保管機構，於自本基金不成立日起十個營業日內，以申購人為受款人之記名劃線禁止背書轉讓票據或匯款方式，退還申購價金及加計自基金保管機構收受申購價金之日起至基金保管機構發還申購價金之前一日止，按基金保管機構活期存款利率計算之利息。利息計至新臺幣「元」，不滿壹元者，四捨五入。	配合本基金分為各類型受益權單位，另明訂外幣計價之受益權單位之利息計算方式。
第八條	受益憑證之轉讓	第八條	受益憑證之轉讓	
第二項	受益憑證之轉讓，非經經理公司或其指定之事務代理機構將受讓人姓名或名稱、住所或居所記載於受益人名簿，不得對抗經理公司或基金保管機構。	第二項	受益憑證之轉讓，非將受讓人之姓名或名稱記載於受益憑證，並將受讓人姓名或名稱、住所或居所記載於受益人名簿，不得對抗經理公司或基金保管機構。	本基金受益憑證採無實體發行，爰刪除受益憑證記載之規定。
	(刪除)	第三項	受益憑證為有價證券，得由受益人背書交付自由轉讓。受益憑證得分割轉讓，但分割轉讓後換發之每一受益憑證，其所表彰之受益權單位數不得低於_____單位。	本基金受益憑證採無實體發行，爰刪除本項。其後項次調整。
第九條	本基金之資產	第九條	本基金之資產	
第一項	本基金全部資產應獨立於經理公司及基金保管機構自有資產之外，並由基金保	第一項	本基金全部資產應獨立於經理公司及基金保管機構自有資產之外，並由基金保	1. 明定本基金專戶名稱及簡稱，

聯博全球非投資等級債券證券投資信託基金證券投資信託契約	開放式債券型基金證券投資信託契約範本	說明
<p>管機構本於信託關係，依經理公司之運用指示從事保管、處分、收付本基金之資產。本基金資產應以「<u>合作金庫商業銀行股份有限公司受託保管聯博全球非投資等級債券證券投資信託基金專戶</u>」名義，經<u>向金管會申報生效後登記之</u>，並得簡稱為「<u>聯博全球非投資等級債券基金專戶</u>」。經理公司及基金保管機構並應於外匯指定銀行開立外匯存款專戶。但本基金於中華民國境外之資產，得依資產所在國或地區法令或基金保管機構與國外受託保管機構間契約之約定辦理。</p>	<p>管機構本於信託關係，依經理公司之運用指示從事保管、處分、收付本基金之資產。本基金資產應以「_____受託保管_____證券投資信託基金專戶」名義，經金管會核准後登記之，並得簡稱為「_____基金專戶」。</p>	<p>並配合本基金為多幣別計價基金，明定應開立獨立之外匯存款專戶。</p> <p>2. 本基金投資外國有價證券，增訂國外資產之保管方式。</p> <p>3. 因「證券投資信託事業募集證券投資基金處理準則」第12條第1項業已開放債券型基金採申報生效制，爰修訂文字。</p>
<p>第四項第四款 每次收益分配總金額獨立列帳後給付前所生之利息(僅月配息型各計價類別受益權單位之受益人可享有之收益分配)。</p>	<p>第四項第四款 每次收益分配總金額獨立列帳後給付前所生之利息。</p>	<p>明訂每次收益分配總金額獨立列帳後給付前所生之利息，為僅限於月配息型各計價類別受益權單位之受益人可享有之收益分配。</p>
<p>第五項 因運用本基金所生之外匯兌換損益，由本基金承擔。</p>	<p>(新增)</p>	<p>本基金之投資標的包含外國有價證券，故增加匯率損益承擔之規定，其後項次依序調整。</p>
<p>第十條 本基金應負擔之費用</p>	<p>第十條 本基金應負擔之費用</p>	

聯博全球非投資等級債券證券投資信託基金證券投資信託契約		開放式債券型基金證券投資信託契約範本		說明
第一項第一款	依本契約規定運用本基金所生之經紀商佣金、交易手續費等直接成本及必要費用；包括但不限於為完成基金投資標的之交易或交割費用、由股務代理機構、證券交易所或政府等其他機構或第三人所收取之費用及基金保管機構得為履行本契約之義務，透過票券集中保管事業、中央登錄公債、投資所在國或地區相關證券交易所、結算機構、銀行間匯款及結算系統、一般通訊系統等機構或系統處理或保管基金相關事務所生之費用；	第一項第一款	依本契約規定運用本基金所生之經紀商佣金、交易手續費等直接成本及必要費用；包括但不限於為完成基金投資標的之交易或交割費用、由股務代理機構、證券交易所或政府等其他機構或第三人所收取之費用及基金保管機構得為履行本契約之義務，透過票券集中保管事業、中央登錄公債、投資所在國相關證券交易所、結算機構、銀行間匯款及結算系統、一般通訊系統等機構或系統處理或保管基金相關事務所生之費用；	配合基金投資國外，爰酌修文字。
第一項第四款	本基金為給付受益人買回價金或辦理有價證券交割，由經理公司依相關法令及本契約之規定向金融機構辦理短期借款之利息、手續費與基金保管機構為辦理本基金短期借款事務之處理費用或其他相關費用；	第一項第四款	本基金為給付受益人買回價金或辦理有價證券交割，由經理公司依相關法令及本契約之規定向金融機構辦理短期借款之利息、 <u>設定費</u> 、手續費與保管機構為辦理本基金短期借款事務之處理費用或其他相關費用；	本基金無於本基金財產上設定權利，故無設定費該一費用。
第一項第六款	除經理公司或基金保管機構有故意或未盡善良管理人之注意外，經理公司為經理本基金或基金保管機構為保管、處分、辦理本基金短期借款、及收付本基金資產，對任何人為訴訟上或非訴訟上之請求所發生之一切費用（包括但不限於律師費），未由第三人負擔者，或經理公司依本契約第十二條第十二項規定，或基金保管機構依本契約第十三條第六項、第十二項及第十三項規定代為追償之費用（包括但不限於律師費），未由被追償人負擔者；	第一項第六款	除經理公司或基金保管機構有故意或未盡善良管理人之注意外，經理公司為經理本基金或基金保管機構為保管、處分、辦理本基金短期借款及收付本基金資產，對任何人為訴訟上或非訴訟上之請求所發生之一切費用（包括但不限於律師費），未由第三人負擔者，或經理公司依本契約第十二條第十二項規定，或基金保管機構依本契約第十三條第四項、第十項及第十一項規定代為追償之費用（包括但不限於律師費），未由被追償人負擔者	配合項次調整修訂文字。

聯博全球非投資等級債券證券投資信託基金證券投資信託契約		開放式債券型基金證券投資信託契約範本		說明
第二項	本基金各類型受益權單位合計任一曆日淨資產價值低於新臺幣參億元時，除前項第(一)款至第(四)款所列支出及費用仍由本基金負擔外，其它支出及費用均由經理公司負擔。於計算前述各類型受益權單位合計金額時，外幣計價受益權單位部分，應依第二十條第四項規定換算為新臺幣後，與新臺幣計價受益權單位合併計算。	第二項	本基金任一曆日淨資產價值低於新臺幣參億元時，除前項第(一)款至第(三)款所列支出及費用仍由本基金負擔外，其它支出及費用均由經理公司負擔。	配合本基金分為各類型受益權單位，爰修訂本項文字。另明訂各類型受益權單位於計算合計金額時均以新臺幣作為基準貨幣。配合引用款次調整爰酌修文字。
第四項	本基金應負擔之支出及費用，於計算各類型每受益權單位淨資產價值、收益分配(僅月配息型各計價類別受益權單位之受益人可享有之收益分配)或其它必要情形時，應按各類型受益權單位個別之投資情形與受益權單位數之比例，分別計算各類型受益權單位應負擔之支出及費用。		(新增)	明訂本基金各類型受益權單位應負擔之支出及費用應分別計算。
第十一條	受益人之權利、義務與責任	第十一條	受益人之權利、義務與責任	
第一項第二款	收益分配權(僅月配息型各計價類別受益權單位之受益人得享有並行使本款收益分配權)。	第一項第二款	收益分配權。	明訂僅月配息型各計價類別受益權單位之受益人得享有並行使收益分配權。
第十二條	經理公司之權利、義務與責任	第十二條	經理公司之權利、義務與責任	
第三項	經理公司對於本基金資產之取得及處分有決定權，並應親自為之，除金管會另有規定外，不得複委任第三人處理。但經理公司行使其他本基金資產有關之權利，必要時得要求受託管理機構、基金保管機構、國外受託保管機構或其代理人出具委託書或提供協助。經理公司	第三項	經理公司對於本基金資產之取得及處分有決定權，並應親自為之，除金管會另有規定外，不得複委任第三人處理。但經理公司行使其他本基金資產有關之權利，必要時得要求基金保管機構出具委託書或提供協助。經理公司就其他本基金資產有關之權利，得委任或複委	配合本基金投資外國有價證券及擬複委託受託管理機構，故增列受託管理機構、國外受託保管機構或其代理人提供協助及得受經理公司

聯博全球非投資等級債券證券投資信託基金證券投資信託契約	開放式債券型基金證券投資信託契約範本	說明
		之委託，行使其他本基金資產有關之權利。
第四項	第四項	配合本基金投資外國有價證券，故增列「國外受託保管機構」之規定。
第六項	第六項	依「證券投資信託事業募集證券投資基金處理準則」第12條第1項業已開放基金追加募集案件改採申報生效制爰修訂文字。
第七項	第七項	依證券投資信託事業募集證券投資信託基金處理準則第16條第1項之規定修訂之。
第八項	第八項	酌修文字。

聯博全球非投資等級債券證券投資信託基金證券投資信託契約	開放式債券型基金證券投資信託契約範本	說明
	第二款至第四款向同業公會申報外，其餘款項應向金管會報備：	
第八項第三款	申購手續費(含遞延手續費)。	配合本基金新增遞延手續費之N類型各計價類別受益權單位，爰增訂遞延手續費規定。
第九項	經理公司就證券之買賣交割或其他投資之行為，應符合中華民國及本基金投資所在國或地區證券市場之相關法令，經理公司並應指示其所委任之證券商，就為本基金所為之證券投資，應以符合中華民國及本基金投資所在國或地區證券市場買賣交割實務之方式為之。	本基金投資範圍及於海外，故增列交割及投資行為應符合投資標的所在國或地區之相關法令。
第十二項	經理公司得依本契約第十六條規定請求本基金給付報酬，並依有關法令及本契約規定行使權利及負擔義務。經理公司對於因可歸責於基金保管機構、國外受託保管機構、證券集中保管事業或票券集中保管事業之事由致本基金及(或)受益人所受之損害不負責任，但經理公司應代為追償。	本基金投資國外有價證券，故增訂因可歸責於國外受託保管機構、證券集中保管事業或票券集中保管事業之事由致本基金及(或)受益人所受之損害，經理公司應代為追償之規定。
第十六項	本基金之資料訊息，除依法或依金管會指示或本契約另有訂定外，在公開前，經理公司或其受僱人應予保密，不得揭露於他人。惟於經理公司委託受託管理機構辦理本基金國外投資業務或本基金指定類型受益權單位之外匯兌換交易及	明訂經理公司得將本基金資料訊息(不包含任何個人資料)揭露予國外投資顧問公司之規定，並明訂相關限制。

聯博全球非投資等級債券證券投資信託基金證券投資信託契約	開放式債券型基金證券投資信託契約範本	說明
<p>第十九項 本基金各類型受益權單位合計淨資產價值低於新臺幣參億元時，經理公司應將淨資產價值及受益人人數告知申購人。於計算前述各類型受益權單位合計金額時，外幣計價受益權單位部分，應依第二十條第四項規定換算為新臺幣後，與新臺幣計價受益權單位合併計算。</p>	<p>第十九項 本基金淨資產價值低於新臺幣參億元時，經理公司應將淨資產價值及受益人人數告知申購人。</p>	<p>明訂各類型受益權單位於計算合計金額時均以新臺幣作為基準貨幣。</p>
<p>第二十一項 經理公司應於本基金公開說明書中揭露： (一)「本基金受益權單位分別以新臺幣、美元、人民幣、澳幣及南非幣作為計價貨幣。」等內容。 (二)本基金各類型受益權單位之面額及各類型受益權單位與基準受益權單位之換算比率。</p>	<p>(新增)</p>	<p>配合本基金分為各類型受益權單位，明訂本基金計價幣別、各類型受益權單位與基準單位換算比率等資訊需於公開說明書揭露。</p>
<p>第二十二項 經理公司應以善良管理人之注意義務選任受託管理機構。經理公司對受託管理機構之選任或指示，因故意或過失而導致基金發生損害者，應負賠償責任；經理公司依本契約規定應履行之責任及義務，如委由受託管理機構處理者，就受託管理機構之故意或過失，應與自己之故意或過失負同一責任，如因而致損害本基金之資產時，應負賠償責任。受託管理機構之報酬應由經理公司負擔。</p>	<p>(新增)</p>	<p>因本基金擬將外匯兌換交易及匯率避險管理業務複委任第三人，爰明訂委任受託管理機構之相關責任及義務。</p>

聯博全球非投資等級債券證券投資信託基金證券投資信託契約	開放式債券型基金證券投資信託契約範本	說明	
第二十三項	<p><u>本基金得為受益人之權益由經理公司代為處理本基金投資所得相關稅務事宜。</u></p>	(新增)	配合財政部107年3月6日台財際字第10600686840號令增訂證券投資信託基金得為受益人之權益由經理公司代為處理本基金投資所得相關稅務事宜。
第十三條	基金保管機構之權利、義務與責任	第十三條	基金保管機構之權利、義務與責任
第二項	<p>基金保管機構應依證券投資信託及顧問法相關法令或<u>本基金在國外資產所在國或地區有關法令</u>、本契約之規定暨金管會之指示，以善良管理人之注意義務及忠實義務，辦理本基金之開戶、保管、處分及收付本基金之資產及<u>本基金月配息型各計價類別受益權單位</u>可分配收益專戶之款項，除本契約另有規定外，不得為自己、其代理人、代表人、受僱人或任何第三人謀取利益。其代理人、代表人或受僱人履行本契約規定之義務，有故意或過失時，基金保管機構應與自己之故意或過失，負同一責任。基金保管機構因故意或過失違反法令或本契約約定，致生損害於本基金之資產者，基金保管機構應對本基金負損害賠償責任。</p>	第二項	<p>本基金投資外國有價證券，故增訂基金保管機構應遵守投資所在國或地區相關法令之規定。另配合本基金區分為不同類型受益權單位，爰修正部分文字。</p>
第四項	<p>基金保管機構得委託<u>國外金融機構為本基金國外受託保管機構</u>，與經理公司指定之<u>國外證券經紀商進行國外證券買賣交割手續</u>，並保管本基金存放於國外之</p>	(新增)	<p>本基金投資外國有價證券，故增訂基金保管機構與國外受託保管機構間之基本權利</p>

聯博全球非投資等級債券證券投資信託基金證券投資信託契約	開放式債券型基金證券投資信託契約範本		說明
	<p>資產及行使與該資產有關之權利。基金保管機構對國外受託保管機構之選任、監督及指示，依下列規定為之：</p> <p>(一)基金保管機構對國外受託保管機構之選任，應經經理公司同意。</p> <p>(二)基金保管機構對國外受託保管機構之選任或指示，因故意或過失而致本基金生損害者，應負賠償責任。</p> <p>(三)國外受託保管機構如因解散、破產或其他事由而不能繼續保管本基金國外資產者，基金保管機構應即另覓適格之國外受託保管機構。國外受託保管機構之更換，應經經理公司同意。</p>		義務。其後項次依序調整。
第五項	<p>基金保管機構依本契約規定應履行之責任與義務，如委由國外受託保管機構處理者，基金保管機構就國外受託保管機構之故意或過失，應與自己之故意或過失負同一責任，如因而致損害本基金之資產時，基金保管機構應負賠償責任。</p>	(新增)	<p>本基金投資外國有價證券，故明定基金保管機構對國外受託保管機構之故意或過失應負之責任。其後項次依序調整。</p>
第六項	<p>基金保管機構得為履行本契約之義務，透過證券集中保管事業、票券集中保管事業、中央登錄公債、投資所在國或地區相關證券交易所、結算機構、銀行間匯款及結算系統、一般通訊系統等機構或系統處理或保管基金相關事務。但如有可歸責前述機構或系統之事由致本基金受損害，除基金保管機構有故意或過失者，基</p>	<p>第四項</p> <p>基金保管機構得為履行本契約之義務，透過證券集中保管事業、票券集中保管事業、中央登錄公債、投資所在國相關證券交易所、結算機構、銀行間匯款及結算系統、一般通訊系統等機構或系統處理或保管基金相關事務。但如有可歸責前述機構或系統之事由致本基金受損害，除基金保管機構有故意或過失者，基金保管機</p>	酌修文字。

聯博全球非投資等級債券證券投資信託基金證券投資信託契約	開放式債券型基金證券投資信託契約範本	說明
	金保管機構不負賠償責任，但基金保管機構應代為追償。	構不負賠償責任，但基金保管機構應代為追償。
第七項	基金保管機構得依證券投資信託及顧問法及其他中華民國或投資所在國或地區相關法令之規定，複委任證券集中保管事業、票券集中保管事業代為保管本基金購入之有價證券或證券相關商品並履行本契約之義務，有關費用由基金保管機構負擔。	第五項 基金保管機構得依證券投資信託及顧問法及其他相關法令之規定，複委任證券集中保管事業代為保管本基金購入之有價證券或證券相關商品並履行本契約之義務，有關費用由基金保管機構負擔。
第八項	基金保管機構應依經理公司提供之收益分配數據，擔任本基金月配息型各計價類別受益權單位收益分配之給付人，執行收益分配之事務。	第六項 基金保管機構應依經理公司提供之收益分配數據，擔任本基金收益分配之給付人與扣繳義務人，執行收益分配之事務。
第九項第一款第四目	給付依本契約應分配予月配息型各計價類別受益權單位受益人之可分配收益。	第七項第一款第四目 給付依本契約應分配予受益人之可分配收益。
第九項第二款	於本契約終止，清算本基金時，依各類型受益權比例分派予受益人其所應得之資產。	第七項第二款 於本契約終止，清算本基金時，依受益權比例分派予受益人其所應得之資產。
第十一項	基金保管機構應將其所知經理公司違反本契約或有關法令之事項，或有違反之虞時，通知經理公司應依本契約或有關法令履行其義務，其有損害受益人權益之虞時，應即向金管會申報，並抄送同業公會。國外受託保管機構如有違反國外受託保管契約之約定時，基金保管機構應即通知經理公司並為必要之處置。但非因	第九項 基金保管機構應將其所知經理公司違反本契約或有關法令之事項，或有違反之虞時，通知經理公司應依本契約或有關法令履行其義務，其有損害受益人權益之虞時，應即向金管會申報，並抄送同業公會。但非因基金保管機構之故意或過失而不知者，不在此限。
		本基金投資海外有價證券，爰酌修文字。 基金保管機構僅擔任月配息型各計價類別受益權單位收益分配之給付人，並非扣繳義務人，爰修訂文字。 明訂應分配予受益人之可分配收益僅限月配息型各計價類別受益權單位之受益人。 配合本基金分為各類型受益權單位，爰酌修文字。 本基金投資外國有價證券，故增訂國外受託保管機構如有違反國外受託保管契約之約定時，基金保管機構應即通知經理公司並為必要之處置。

聯博全球非投資等級債券證券投資信託基金證券投資信託契約		開放式債券型基金證券投資信託契約範本		說明
	基金保管機構之故意或過失而不知者，不在此限。			
第十五項	基金保管機構及國外受託保管機構除依法令規定、金管會指示或本契約另有訂定外，不得將本基金之資料訊息及其他保管事務有關之內容提供予他人。惟經理公司於相關法令許可範圍內，得指示基金保管機構及國外受託保管機構提供或接收交易紀錄、基金資產部位、資產配置、與基金受益憑證作業、或與基金帳務作業相關等資訊予經理公司所委任之專業機構，包括基金受益憑證事務代理機構、基金帳務作業處理代理機構、受託管理機構及其所委任之交易事務處理代理機構。其董事、監察人、經理人、業務人員及其他受僱人員，亦不得以職務上所知悉之消息從事有價證券買賣之交易活動或洩露予他人。	第十三項	基金保管機構除依法令規定、金管會指示或本契約另有訂定外，不得將本基金之資料訊息及其他保管事務有關之內容提供予他人。其董事、監察人、經理人、業務人員及其他受僱人員，亦不得以職務上所知悉之消息從事有價證券買賣之交易活動或洩露予他人。	1. 本基金投資外國有價證券，故增列國外受託保管機構亦負有保密義務。 2. 明訂經理公司於相關法令許可範圍內，得指示基金保管機構及國外受託保管機構提供或接收交易紀錄、基金資產部位、資產配置、與基金受益憑證作業、或與基金帳務作業相關等資訊予經理公司所委任之專業機構。
第十八項	基金保管機構依法令及本契約應負之監督責任不因經理公司將基金資產之管理複委任受託管理機構處理而受影響，基金保管機構於知悉受託管理機構之行為致使經理公司違反本契約或相關法令，應即依證券投資信託及顧問法第二十三條規定辦理。但非因基金保管機構之故意或過失而不知者，不在此限。		(新增)	為配合本基金擬將外匯兌換交易及匯率避險管理業務複委任第三人，爰明訂基金保管機構之相關責任及義務。
第十四條	運用本基金投資證券及從事證券相關商品交易之基本方針及範圍	第十四條	運用本基金投資證券及從事證券相關商品交易之基本方針及範圍	
第一項	經理公司應以分散風險、確保基金之安全為原則，以誠信原則及專業經營方式，將	第一項	經理公司應以分散風險、確保基金之安全，並積極追求長期之投資利得及維持收	明定本基金之基本方針及範圍。

聯博全球非投資等級債券證券投資信託基金證券投資信託契約	開放式債券型基金證券投資信託契約範本	說明
<p>本基金投資於中華民國及外國之有價證券。並依下列規範進行投資：</p> <p>(一)本基金投資於中華民國之有價證券為中華民國之政府公債、公司債(含次順位公司債、無擔保公司債、承銷中公司債)、轉換公司債、交換公司債、附認股權公司債、金融債券(含次順位金融債券)、依金融資產證券化條例公開招募之受益證券或資產基礎證券、依不動產證券化條例募集不動產資產信託受益證券、經金管會核准於我國境內募集發行之國際金融組織債券，以及債券型(含固定收益型基金)、貨幣市場型基金受益憑證(含反向型 ETF 及槓桿型 ETF)。</p> <p>(二)本基金投資之外國有價證券為：</p> <p>1.由外國國家或機構所保證或發行之債券(含政府公債、公司債、金融債券、金融資產證券化之受益證券或資產基礎證券、不動產資產信託受益證券(REATs)、由金融機構發行具損失吸收能力之債券(含應急可轉換債券 (Contingent Convertible Bond, CoCo Bond)及具總損失吸收能力 (Total Loss-Absorbing Capacity, TLAC) 債券)、符合美國 Rule 144A 規定之債券及本國企業赴海外發行之公司債)。</p> <p>2.於外國證券交易所及其他經金管會核准之外國店頭市場交易之債券型(含固定收益型基金)、貨幣市場型基金受益憑證、基金股份、投資單位(含反向型 ETF 及槓</p>	<p>益之安定為目標。以誠信原則及專業經營方式，將本基金投資於_____。</p>	

聯博全球非投資等級債券證券投資信託基金證券投資信託契約	開放式債券型基金證券投資信託契約範本	說明
<p>桿型 ETF) 及追蹤、模擬或複製債券指數表現之 ETF(Exchange Traded Fund)。</p> <p>3.經金管會核准或申報生效得募集及銷售之債券型(含固定收益型基金)、貨幣市場型基金受益憑證、基金股份、投資單位。</p> <p>(三)原則上，本基金自成立日起三個月後，整體債券投資組合之加權平均存續期間在一年以上。自成立日起六個月後：</p> <p>1.投資於外國有價證券之總金額不低於本基金淨資產價值之百分之六十(含)；</p> <p>2. 投資於非投資等級債券之總金額不低於本基金淨資產價值之百分之六十(含)；本基金原持有之債券，日後若因信用評等調升，致使該債券不符合本項第(四)款「非投資等級債券」定義時，則該債券不得計入前述「非投資等級債券」百分之六十(60%)之範圍，且經理公司應於三個月內採取適當處置，以符合前述投資比例限制；</p> <p>3.投資所在國家或地區之國家主權評等未達公開說明書所列信用評等機構評定等級者，投資該國或地區之政府債券及其他債券總金額，不得超過本基金淨資產價值之百分之三十；</p> <p>(四)前述「非投資等級債券」，係指下列債券；惟債券發生信用評等不一致者，若任一信用評等機構評定為投資等級債券者，該債券即為投資等級債券。但如有關法令或相關規定修正前</p>		

聯博全球非投資等級債券證券投資信託基金證券投資信託契約	開放式債券型基金證券投資信託契約範本	說明
<p>述「非投資等級債券」之規定時，從其規定：</p> <p>1.政府公債：發行國家主權評等未達公開說明書所列信用評等機構評定等級。</p> <p>2.第 1 目以外之債券：該債券之債務發行評等未達公開說明書所列信用評等機構評定等級或未經信用評等機構評等。但轉換公司債、未經信用評等機構評等之債券，其債券保證人之長期債務信用評等符合公開說明書所列信用評等機構評定達一定等級以上或其屬具優先受償順位債券且債券發行人之長期債務信用評等符合公開說明書所列信用評等機構評定達一定等級以上者，不在此限。</p> <p>3.金融資產證券化之受益證券或資產基礎證券、不動產資產信託受益證券(REATs)：該受益證券或基礎證券之債務發行評等未達公開說明書所列信用評等機構評定等級或未經信用評等機構評等。</p> <p>(五)本基金所投資之債券，不包括以國內有價證券、本國上市、上櫃公司於海外發行之有價證券、國內證券投資信託事業於海外發行之基金受益憑證、未經金管會核准或申報生效得募集及銷售之境外基金為連結標的之連動型或結構型債券。</p> <p>(六)但依經理公司之專業判斷，在特殊情形下，為分散風險、確保基金安全之目的，得不受前述投資比例之限制。所謂特殊情形，係指：</p> <p>1.本基金信託契約終止前一個月；</p>		

聯博全球非投資等級債券證券投資信託基金證券投資信託契約	開放式債券型基金證券投資信託契約範本	說明
<p>2.任一或合計投資達本基金淨資產價值百分之二十(含)以上之投資所在國或地區發生政治、經濟或社會情勢之重大變動、法令政策變更或有不可抗力情事，致有影響該國或區域經濟發展及金融市場安定之虞等情形；</p> <p>3.任一或合計投資達本基金淨資產價值百分之二十(含)以上之投資所在國或地區或中華民國因實施外匯管制導致無法匯出者；</p> <p>4.任一或合計投資達本基金淨資產價值百分之二十(含)以上之投資所在國或地區發生該國貨幣單日兌美元匯率跌幅達百分之五者；</p> <p>(七)俟前款第 2、3、4 目特殊情形結束後三十個營業日內，經理公司應立即調整，以符合第(三)款所訂投資比例限制。</p>		
<p>第三項 經理公司運用本基金為上市或上櫃有價證券投資，除法令另有規定外，應委託證券經紀商，在投資所在國或地區集中交易市場或證券商營業處所，為現款現貨交易，並指示基金保管機構辦理交割。</p>	<p>第三項 經理公司運用本基金為上市或上櫃有價證券投資，除法令另有規定外，應委託證券經紀商，在集中交易市場或證券商營業處所，為現款現貨交易，並指示基金保管機構辦理交割。</p>	<p>本基金投資外國有價證券，故酌修部分文字。</p>
<p>第四項 經理公司依前項規定委託投資所在國或地區證券經紀商交易時，得委託與經理公司、受託保管機構、基金保管機構或國外受託保管機構有利害關係並具有證券經紀商資格者、受託保管機構、基金保管機構或國外受託保管機構之經紀部門為之，但支付該證券經紀商之佣金不得高於投資所在</p>	<p>第四項 經理公司依前項規定委託證券經紀商交易時，得委託與經理公司、基金保管機構有利關係並具有證券經紀商資格者或基金保管機構之經紀部門為之，但支付該證券經紀商之佣金不得高於一般證券經紀商。</p>	<p>1. 本基金投資外國有價證券，故酌修部分文字。</p> <p>2. 為配合本基金擬將外匯兌換交易及匯率避險管理業務複委任第三人，爰酌修文字。</p>

聯博全球非投資等級債券證券投資信託基金證券投資信託契約	開放式債券型基金證券投資信託契約範本	說明
	國或地區之一般證券經紀商。	
第五項	經理公司運用本基金為公債、公司債(含次順位公司債)或金融債券(含次順位金融債券)投資,應以現款現貨交易為之,並指示基金保管機構辦理交割。	第五項 經理公司運用本基金為公債、公司債或金融債券投資,應以現款現貨交易為之,並指示基金保管機構辦理交割。
(刪除)	第六項	經理公司為避險需要或增加投資效率,得運用本基金從事證券相關商品之交易。
第六項第一款	不得投資於股票、具股權性質之有價證券及結構式利率商品;但轉換公司債、附認股權公司債及交換公司債及由金融機構發行具損失吸收能力之債券不在此限;持有之轉換公司債、附認股權公司債及交換公司債於條件成就致轉換、認購或交換為股票者,應於一年內調整至符合規定;	第七項第一款 不得投資於股票、具股權性質之有價證券及結構式利率商品;但轉換公司債及交換公司債不在此限,且投資總金額不得超過基金淨資產價值之百分之十。
第六項第二款	不得投資於國內未上市或未上櫃之次順位公司債及次順位金融債券;	第七項第二款 不得投資於未上市或未上櫃之次順位公司債及次順位金融債券;
		明訂公司債及金融債券範圍。 本項規定移列至本條第 10 項。 1. 依據證券投資信託基金管理辦法(以下稱基金管理辦法)第 27 條第 3 項規定爰增訂後段規定。 2. 依據基金管理辦法第 27 條第 2 項規定,明訂由金融機構發行具損失吸收能力之債券為可投資標的。 3. 另將投資比例限制規定移至本條項第 8 款。
		明訂本基金僅不得投資於國內未上市或未上櫃之次順位公司債及次順位金融債券,而投資國外債券則悉依金管會 103 年 3 月 31 日金管證投字第

聯博全球非投資等級債券證券投資信託基金證券投資信託契約		開放式債券型基金證券投資信託契約範本		說明
				1030004655 號令辦理。
第六項第三款	不得為放款或提供擔保；	第七項第三款	不得為放款或提供擔保。 <u>但符合證券投資信託基金管理辦法第十條之一規定者，不在此限；</u>	本基金不為放款或提供擔保，故刪除但書規定。
第六項第六款	不得投資於經理公司或與經理公司有利害關係之公司所發行之證券， <u>但經理公司或與經理公司有利害關係之公司所發行之基金受益憑證、基金股份或投資單位，不在此限；</u>	第七項第六款	不得投資於經理公司或與經理公司有利害關係之公司所發行之證券；	依 94 年 3 月 7 日金管證四字第 0930158658 號函規定，爰酌修文字。
	(刪除)	第七項第八款	<u>投資於任一公司所發行無擔保公司債，該債券應取具等級以上之信用評等；</u>	本基金主要投資於非投資等級債券，非投資等級債券之債信評等已載明於本條第 1 項，爰刪除本款。其後款次依序調整。
第六項第八款	<u>投資於轉換公司債、附認股權公司債、交換公司債及符合金融主管機關所定合格資本工具之具損失吸收能力之債券(如應急可轉換債券 (Contingent Convertible Bond, CoCo Bond))之總金額，不得超過本基金淨資產價值之百分之十；</u>		(新增)	將原第 1 款投資比例限制規定移列，並依基金管理辦法第 27 條第 2 項明訂投資符合金融主管機關所定合格資本工具之具損失吸收能力之債券之投資比例限制。
第六項第九款	<u>投資於應急可轉換債券 (Contingent Convertible Bond, CoCo Bond)之總金額，不得超過本基金淨資產價值之百分之十；投資於具總損失吸收能力(Total Loss-Absorbing Capacity, TLAC)債券之總金額，不得超過本基金淨資產價值之百分之二十；前開債券應符合經金</u>		(新增)	依據金管證投字第 11003656489 號函，明訂應急可轉換債券 (Contingent Convertible Bond, CoCo Bond) 及具總損失吸收能力

聯博全球非投資等級債券證券投資信託基金證券投資信託契約	開放式債券型基金證券投資信託契約範本	說明		
	管會核准或認可之信用評等機構評等達一定等級以上；		(Total Loss-Absorbing Capacity, TLAC)債券)之投資上限及應符合信評規定。	
第六項第十款	投資於任一公司所發行無擔保公司債(含轉換公司債、交換公司債及附認股權公司債)之總額，不得超過該公司所發行無擔保公司債總額之百分之十；	第七項第九款	投資於任一公司所發行無擔保公司債之總額，不得超過該公司所發行無擔保公司債總額之百分之十；	配合本基金投資標的，爰增訂文字。
第六項第十一款	投資於任一公司所發行公司債(含次順位公司債、轉換公司債、交換公司債及附認股權公司債)之總金額，不得超過本基金淨資產價值之百分之十；投資於任一公司所發行次順位公司債之總額，不得超過該公司該次(如有分券指分券後)所發行次順位公司債總額之百分之十；	第七項第十款	投資於任一公司所發行公司債(含次順位公司債)之總金額，不得超過本基金淨資產價值之百分之十；投資於任一公司所發行次順位公司債之總額，不得超過該公司該次(如有分券指分券後)所發行次順位公司債總額之百分之十。 <u>上開次順位公司債應符合管會核准或認可之信用評等機構評等達一定等級以上者；</u>	明訂公司債之範圍。另本基金主要投資於非投資等級債券，非投資等級債券之債信評等已載明於本條第1項，爰刪除後段有關信用評等之規定。
第六項第十二款	投資於任一公司發行、保證或背書之短期票券及有價證券總金額，不得超過本基金淨資產價值之百分之十。但投資於基金受益憑證者，不在此限；	第七項第十一款	投資於任一公司發行、保證或背書之短期票券總金額，不得超過本基金淨資產價值之百分之十， <u>並不得超過新台幣五億元；</u>	依據證券投資信託基金管理辦法第10條第17款修正文字。
第六項第十三款	投資於任一銀行所發行之金融債券(含次順位金融債券、具損失吸收能力之債券(含應急可轉換債券(Contingent Convertible Bond, CoCo Bond)及具總損失吸收能力(Total Loss-Absorbing Capacity, TLAC)債券)之總金額，不得超過本基金淨資產價值之百分之十，及該銀行所發行金融債券總額之百分之十；投資於任一銀行所發行次順位	第七項第十二款	投資於任一銀行所發行之金融債券(含次順位金融債券)之總金額，不得超過本基金淨資產價值之百分之十，及該銀行所發行金融債券總額之百分之十；投資於任一銀行所發行次順位金融債券之總額，不得超過該銀行該次(如有分券指分券後)所發行次順位金融債券總額之百分之十。 <u>上開次順位金融債券應符合管會</u>	1. 本基金主要投資於非投資等級債券，非投資等級債券之債信評等已載明於本條第1項，爰刪除後段有關信用評等之規定。 2. 明訂具損失吸收能力之債券(含應急可轉換債券

聯博全球非投資等級債券證券投資信託基金證券投資信託契約	開放式債券型基金證券投資信託契約範本	說明	
	金融債券之總額，不得超過該銀行該次（如有分券指分券後）所發行次順位金融債券總額之百分之十；	核准或認可之信用評等機構評等達一定等級以上者；	(Contingent Convertible Bond, CoCo Bond) 及具總損失吸收能力 (Total Loss-Absorbing Capacity, TLAC) 債券) 亦屬本款投資之金融債券比率限制範疇。
第六項第十五款	投資於任一受託機構或特殊目的公司發行之受益證券或資產基礎證券之總額，不得超過該受託機構或特殊目的公司該次（如有分券指分券後）發行之受益證券或資產基礎證券總額之百分之十；亦不得超過本基金淨資產價值之百分之十；	第七項第十四款 投資於任一受託機構或特殊目的公司發行之受益證券或資產基礎證券之總額，不得超過該受託機構或特殊目的公司該次（如有分券指分券後）發行之受益證券或資產基礎證券總額之百分之十；亦不得超過本基金淨資產價值之百分之十； <u>上開受益證券或資產基礎證券應符合金管會核准或認可之信用評等機構評等達一定等級以上者；</u>	本基金主要投資於非投資等級債券，非投資等級債券之債信評等已載明於本條第 1 項，爰刪除後段有關信用評等之規定。
第六項第十六款	投資於任一創始機構發行之公司債、金融債券及將金融資產信託與受託機構或讓與特殊目的公司發行之受益證券或資產基礎證券之總金額，不得超過本基金淨資產價值之百分之十；	第七項第十五款 投資於任一創始機構發行之公司債、金融債券及將金融資產信託與受託機構或讓與特殊目的公司發行之受益證券或資產基礎證券之總金額，不得超過本基金淨資產價值之百分之十； <u>上開受益證券或資產基礎證券應符合金管會核准或認可之信用評等機構評等達一定等級以上者；</u>	本基金主要投資於非投資等級債券，非投資等級債券之債信評等已載明於本條第 1 項，爰刪除後段有關信用評等之規定。
第六項第十八款	投資於任一受託機構發行之不動產資產信託受益證券之總額，不得超過該受託機構該次（如有分券指分券後）發行之不動產資產信託受益證券總額之百分之十；	第七項第十七款 投資於任一受託機構發行之不動產資產信託受益證券之總額，不得超過該受託機構該次（如有分券指分券後）發行之不動產資產信託受益證券總額之百分之十； <u>上開不動產資產信託受益證券應符合金管會核准或</u>	本基金主要投資於非投資等級債券，非投資等級債券之債信評等已載明於本條第 1 項，爰刪除後

聯博全球非投資等級債券證券投資信託基金證券投資信託契約	開放式債券型基金證券投資信託契約範本	說明
		段有關信用評等之規定。
第六項第十九款	投資於任一受託機構發行之不動產資產信託受益證券之總金額，不得超過本基金淨資產價值之百分之十；	第六項第十八款 投資於任一受託機構發行之不動產投資信託基金受益證券及不動產資產信託受益證券之總金額，不得超過本基金淨資產價值之百分之十；
(刪除)		第七項第二十款 所投資之不動產資產信託受益證券應符合金管會核准或認可之信用評等機構評等達一定等級以上者；
第六項第二十一款	投資於基金受益憑證之總金額，不得超過本基金淨資產價值之百分之二十；投資於證券交易市場交易之反向型 ETF 及槓桿型 ETF 之總金額，不得超過本基金淨資產價值之百分之十；	(新增)
第六項第二十二款	投資於任一基金之受益權單位總數，不得超過被投資基金已發行受益權單位總數之百分之十；所經理之全部基金投資於任一基金受益權單位總數，不得超過被投資基金已發行受益權單位總數之百分之二十；	(新增)
第六項第二十三款	投資於本證券投資信託事業經理之基金時，不得收取經理費；	(新增)
		配合本基金投資標的包括基金受益憑證，爰參照基金管理辦法第 10 條第 1 項第 11 款及 103 年 10 月 17 日金管證投字第 10300398151 號令增訂相關投資限制。
		配合本基金投資標的包括基金受益憑證，爰參照基金管理辦法第 10 條第 1 項第 12 款增訂相關投資限制。
		配合本基金投資標的包括基金受益憑證，爰參照基金管理辦法第 22 條增訂相關投資限制。

聯博全球非投資等級債券證券投資信託基金證券投資信託契約		開放式債券型基金證券投資信託契約範本		說明
第六項第二十四款	投資於符合美國 Rule 144A 規定之債券得 <u>不受證券投資信託基金管理辦法第十條第一項第一款不得投資於私募之有價證券之限制，其投資總金額不得超過本基金淨資產價值之百分之三十；</u>		(新增)	參照 104 年 11 月 10 日金管證投字第 10400447161 令增訂相關投資限制。
第六項第二十五款	<u>不得從事不當交易行為而影響本基金淨資產價值；</u>		(新增)	參照基金管理辦法第 10 條第 1 項第 19 款增訂相關投資限制。
第六項第二十六款	經理公司與不動產資產信託受益證券之受託機構或委託人具有證券投資信託基金管理辦法第十一條第一項所稱利害關係公司之關係者，經理公司不得運用基金投資於該不動產資產信託受益證券；	第六項第二十一款	經理公司與不動產投資信託基金受益證券之受託機構或不動產資產信託受益證券之受託機構或委託人具有證券投資信託基金管理辦法第十一條第一項所稱利害關係公司之關係者，經理公司不得運用基金投資於該不動產投資信託基金受益證券或不動產資產信託受益證券；	本基金未投資不動產投資信託基金受益證券，爰予刪除。
第七項	前項第(五)款所稱各基金，第(二十二)款所稱所經理之全部基金，包括經理公司募集或私募之證券投資信託基金及期貨信託基金。	第八項	前項第(五)款所稱各基金，包括經理公司募集或私募之證券投資信託基金及期貨信託基金。	參照基金管理辦法第 10 條第 2 項之規定明訂條文所稱所經理之全部基金之範圍。
第八項	第六項第(八)款至第(十六)款及第(十八)款至第(二十二)款及第(二十四)款規定比例及金額之限制，如因有關法令或相關規定修正者，從其規定。	第九項	第七項第(九)款至第(十五)款及第(十七)款至第(十九)款規定比例之限制及該項所述之信用評等，如因有關法令或相關規定修正者，從其規定。	配合前述引用項款次及內容調整，酌修文字。
第九項	經理公司有無違反本條第六項各款禁止規定之行為，以行為當時之狀況為準；行為後因情事變更致有本條第六項禁止規定之情事者，不受該項限制。但經理公司為籌措現金需處分本基金	第十項	經理公司有無違反本條第七項各款禁止規定之行為，以行為當時之狀況為準；行為後因情事變更致有本條第七項禁止規定之情事者，不受該項限制。但經理公司為籌措現金需處分本基金	配合前述引用項次調整，酌修文字。

聯博全球非投資等級債券證券投資信託基金證券投資信託契約	開放式債券型基金證券投資信託契約範本	說明
	資產時，應儘先處分該超出比例限制部分之證券。	
第十項	(新增) 經理公司得為避險目的，從事 <u>換匯、遠期外匯、換匯換利交易、新臺幣對外幣間匯率選擇權、及一籃子外幣間匯率避險等交易 (Proxy hedge)</u> (含換匯、遠期外匯、換匯換利及匯率選擇權)或其他經金管會核准交易之證券相關商品。本基金於從事本項所列外幣間匯率選擇權及匯率避險交易之操作當時，其價值與期間，不得超過所有外國貨幣計價資產之價值與期間，並應符合中華民國中央銀行或金管會之相關規定，如因有關法令或相關規定修改者，從其規定。	明訂匯率避險方式。
第十一項	(新增) 經理公司得為避險操作或增加投資效率之目的，運用本基金從事 <u>衍生自債券、債券指數、利率之期貨、選擇權、利率交換及 TBA (To Be Announced)</u> 等證券相關商品之交易；另經理公司亦得為避險操作之目的，運用本基金資產從事 <u>衍生自貨幣之期貨或選擇權交易</u> ，或為增加投資效率之目的，運用本基金資產從事 <u>衍生自貨幣之匯率遠期交易（含無本金遠期交易）或匯率交換交易</u> ，但從事前開證券相關商品交易均須符合金管會「證券投資信託事業運用證券投資信託基金從事證券相關商品交易應行注意事項」及其他金管會所訂之相關規定。	明訂本基金從事證券相關商品交易之範圍及應遵守之規範。
第十二項	(新增) 經理公司從事 <u>衍生自信用相關金融商品交易</u> 應遵守	明訂本基金從事證券相關商

聯博全球非投資等級債券證券投資信託基金證券投資信託契約	開放式債券型基金證券投資信託契約範本	說明
<p>下列規定，惟如有關法令另有規定或修正者，從其規定：</p> <p>(一)本基金承作衍生自信用相關金融商品交易（即信用違約交換(CDS)及信用違約交換指數(CDX index，如CDX系列指數、Itraxx系列指數與CMBX系列指數等)交易），得為避險操作目的作為信用保護的買方。</p> <p>(二)本基金得為增加投資效率之目的，承作信用違約交換指數(CDS Index，如CDX系列指數、Itraxx系列指數與CMBX系列指數等)交易。</p> <p>(三)與經理公司從事衍生自信用相關金融商品交易之交易對手，除不得為經理公司之利害關係人外，如該交易係於店頭市場且未經第三方結算機構方式為之者，並應符合下列任一信用評等機構評定之長期發行人信用評等等級：</p> <p>1. 經 Standard & Poor's Corporation 評定，長期債務信用評等達 BBB-級(含)以上，短期債務信用評等達 A-3 級(含)以上者；或</p> <p>2. 經 Moody's Investors Service 評定，長期債務信用評等達 Baa3 級(含)以上，短期債務信用評等達 P-3 級(含)以上者；或</p> <p>3. 經 Fitch Ratings Ltd. 評定，長期債務信用評等達 BBB-級(含)以上，短期債務信用評等達 F3 級(含)以上者；或</p> <p>4. 經中華信用評等股份有限公司評定，長期債務信用評等達 twBBB-級(含)以上，</p>		<p>品交易之範圍及應遵守之規範。</p>

聯博全球非投資等級債券證券投資信託基金證券投資信託契約	開放式債券型基金證券投資信託契約範本	說明
<p>短期債務信用評等達 twA-3 級 (含) 以上者; 或</p> <p>5.經澳洲商惠譽國際信用評等股份有限公司台灣分公司評定, 長期債務信用評等達 BBB- (tw) 級 (含) 以上, 短期債務信用評等達 F3 (tw) 級 (含) 以上者。</p> <p>(四)有關本基金承作衍生自信用相關金融商品交易之控管措施及投資釋例詳公開說明書。</p>		
<p>第十五條 收益分配</p>	<p>第十五條 收益分配</p>	
<p>第一項</p> <p>本基金 T2 類型各計價類別受益權單位、I 類型(新臺幣)受益權單位及 I 類型(美元)受益權單位之收益全不予分配。</p>	<p>(新增)</p>	<p>明訂本基金 T2 類型、I 類型(新臺幣)受益權單位及 I 類型(美元)受益權單位各計價類別受益權單位不分配收益, 爰增列本項文字, 其後項次依序調整。</p>
<p>第二項</p> <p>本基金 TA 類型(新臺幣)及 TA 類型(美元)受益權單位投資於中華民國境外所得之利息收入、子基金收益分配及收益平準金, 經分別判斷後, 如為正數者, 始得為各該計價類別受益權單位之可分配收益。但 TA 類型(新臺幣)及 TA 類型(美元)受益權單位之已實現資本利得扣除資本損失(包括已實現及未實現之資本損失)後之餘額如為正數時, 亦可併入各該計價類別受益權單位之可分配收益。惟前述可分配收益之已實現資本利得扣除資本損失(包括已實現及未實現之資本損失)後</p>	<p>第一項</p> <p>本基金投資所得之利息收入、收益平準金、已實現資本利得扣除資本損失(包括已實現及未實現之資本損失)及本基金應負擔之各項成本費用後, 為可分配收益。</p>	<p>明訂本基金 TA 類型(新臺幣)及 TA 類型(美元)受益權單位之可分配收益相關規定。</p>

聯博全球非投資等級債券證券投資信託基金證券投資信託契約	開放式債券型基金證券投資信託契約範本	說明
<p>第三項</p> <p>N 類型(新臺幣)及 N 類型(美元)受益權單位投資於中華民國境外所得之利息收入及子基金收益分配，經分別判斷後，如為正數者，始得為各該計價類別受益權單位之可分配收益。但 N 類型(新臺幣)及 N 類型(美元)受益權單位之已實現資本利得扣除資本損失(包括已實現及未實現之資本損失)後之餘額如為正數時，亦可併入各該計價類別受益權單位之可分配收益。惟前述可分配收益之已實現資本利得扣除資本損失(包括已實現及未實現之資本損失)後之餘額，於每年度結束後尚有未分配之部分時，不遞延併入次一年度之可分配收益來源。上述可分配收益由經理公司決定收益分配之起始日並依該起始日按月決定分配金額，並於決定分配金額後，依本條第八項規定之時間進行收益分配。</p>	(新增)	<p>配合本次新增之各類型受益權單位，爰明訂 N 類型(新臺幣)及 N 類型(美元)受益權單位之可分配收益。</p>
<p>第四項</p> <p>TA 類型(人民幣)、TA 類型(澳幣)、TA 類型(南非幣)、N 類型(人民幣)、N 類型(澳幣)及 N 類型(南非幣)受益權單位之可分配收益來源如下，由經理公司決定收益分配之起始日並依該起始日按月決定分配金額，並於決</p>	(新增)	<p>明訂本基金 TA 類型(人民幣)、TA 類型(澳幣)、TA 類型(南非幣)、N 類型(人民幣)、N 類型(澳幣)及 N 類型(南</p>

聯博全球非投資等級債券證券投資信託基金證券投資信託契約	開放式債券型基金證券投資信託契約範本	說明
<p>定分配金額後，依本條第八項規定之時間進行收益分配：</p> <p>(一)本項所述之 TA 類型各計價類別受益權單位投資中華民國境外所得之利息收入、子基金收益分配及收益平準金，經分別判斷後，如為正數者，始得為各該計價類別受益權單位之可分配收益。</p> <p>(二)N 類型各計價類別受益權單位投資中華民國境外所得之利息收入及子基金收益分配，經分別判斷後，如為正數者，始得為各該計價類別受益權單位之可分配收益。</p> <p>(三)本項所述之 TA 類型及 N 類型各計價類別受益權單位之已實現資本利得扣除資本損失(包括已實現及未實現之資本損失；但不包含第四款之損益)後之餘額如為正數時，為各該計價類別受益權單位之可分配收益。惟前述可分配收益之已實現資本利得扣除資本損失(包括已實現及未實現之資本損失)後之餘額，於每年度結束後尚有未分配之部分時，不遞延併入次一年度之可分配收益來源。</p> <p>(四)本項所述之 TA 類型及 N 類型各計價類別受益權單位從事外幣間匯率避險交易所衍生之已實現資本利得扣除資本損失(包括已實現及未實現之資本損失)後之餘額為正數時，亦為各該計價類別受益權單位之可分配收益。惟前述可分配收益之餘額，於每年度結束後尚有未分配之部分時，不遞</p>		<p>非幣)受益權單位之可分配收益相關規定。</p>

聯博全球非投資等級債券證券投資信託基金證券投資信託契約	開放式債券型基金證券投資信託契約範本	說明
<p>延併入次一年度之可分配收益來源。</p> <p>(刪除)</p>	<p>第二項</p> <p>基金收益分配以當年度之實際可分配收益餘額為正數方得分配。本基金每受益權單位之可分配收益低於會計年度結束日每受益權單位淨資產價值百分之____，經理公司不予分配，如每受益權單位之可分配收益超過會計年度結束日每受益權單位淨資產價值百分之____時，其超過部分併入以後年度之可分配收益。如投資收益之實現與取得有年度之間隔，或已實現而取得有困難之收益，於取得時分配之。</p>	<p>配合經理公司基金收益分配之計算方式，爰刪除之，以下項次依序調整。</p>
<p>第五項</p> <p>本基金 TT 類型(新臺幣)及 TT 類型(美元)受益權單位投資於中華民國境外所得之利息收入及子基金收益分配扣除已實現資本利得、資本損失(包括已實現及未實現之資本損失)及應負擔之相關費用後之餘額，經分別判斷後，如為正數者，為 TT 類型各該計價類別受益權單位之可分配收益。惟前述可分配收益之已實現資本利得扣除資本損失(包括已實現及未實現之資本損失)後之餘額，於每年度結束後尚有未分配之部分時，不遞延併入次一年度之可分配收益來源。本項所述可分配收益由經理公司決定收益分配之起始日並依該起始日按月決定分配金額，並於決定分配金額後，依本條第八項規定之時間進行收益分配。</p>	<p>(新增)</p>	<p>明訂本基金 TT 類型(新臺幣)及 TT 類型(美元)受益權單位之可分配收益來源。</p>

聯博全球非投資等級債券證券投資信託基金證券投資信託契約	開放式債券型基金證券投資信託契約範本	說明
<p>第六項</p> <p>TT 類型(人民幣)、TT 類型(澳幣)及 TT 類型(南非幣)受益權單位之可分配收益來源如下，由經理公司決定收益分配之起始日並依該起始日按月決定分配金額，並於決定分配金額後，依本條第八項規定之時間進行收益分配：</p> <p>(一)本項所述之 TT 類型各計價類別受益權單位投資中華民國境外所得之利息收入及子基金收益分配、已實現資本利得扣除資本損失(包括已實現及未實現之資本損失；但不包含第二款之損益)及應負擔之相關費用後之餘額，經分別判斷後，如為正數者，為各該計價類別受益權單位之可分配收益。惟前述可分配收益之已實現資本利得扣除資本損失(包括已實現及未實現之資本損失)後之餘額，於每年度結束後尚有未分配之部分時，不遞延併入次一年度之可分配收益來源。</p> <p>(二)本項所述之 TT 類型各計價類別受益權單位從事外幣間匯率避險交易所衍生之已實現資本利得扣除資本損失(包括已實現及未實現之資本損失)後之餘額為正數時，亦為各該計價類別受益權單位之可分配收益。惟前述可分配收益之餘額，於每年度結束後尚有未分配之部分時，不遞延併入次一年度之可分配收益來源。</p>	(新增)	明訂本基金 TT 類型(人民幣)、TT 類型(澳幣)及 TT 類型(南非幣)受益權單位之可分配收益來源。
<p>第七項</p> <p>本基金月配息型各計價類別受益權單位每月進行收益分配，經理公司得自行決定分配之金額是否超出上</p>	(新增)	明訂本基金月配息型各計價類別受益權單位每月進行收

聯博全球非投資等級債券證券投資信託基金證券投資信託契約	開放式債券型基金證券投資信託契約範本	說明
		益分配，且配息可能涉及本金。
第八項	第三項	<p>1. 明訂原則上收益分配僅需簽證會計師出具收益分配覆核報告後分配，惟如可分配收益來源涉及已實現資本利得扣除資本損失(包括已實現及未實現之資本損失)時應經簽證會計師查核簽證後，始得分配。另明訂本基金月配息型各計價類別受益權單位收益分配之時點。</p> <p>2. 依受益憑證事務處理規則第22條已刪除收益分配基準日前五日停止辦理轉讓登記之規定，爰配合修正。</p>
(刪除)	第四項	本項文字併入本條第三項。

聯博全球非投資等級債券證券投資信託基金證券投資信託契約	開放式債券型基金證券投資信託契約範本	說明
<p>第九項</p> <p>本基金月配息型各計價類別受益權單位每次分配之總金額，應由基金保管機構以「<u>聯博全球非投資等級債券基金可分配收益專戶</u>」之名義按月配息型各計價幣別開立獨立帳戶分別存入，不再視為本基金資產之一部分，但其所生之孳息應併入本基金月配息型各計價類別受益權單位之資產。</p>	<p>第五項</p> <p>每次分配之總金額，應由基金保管機構以「<u>_____基金可分配收益專戶</u>」之名義存入獨立帳戶，不再視為本基金資產之一部分，但其所生之孳息應併入本基金。</p>	<p>明訂月配息型各計價類別受益權單位可分配收益之存放方式及孳息應併入月配息型各計價類別受益權單位之淨資產。</p>
<p>第十項</p> <p>月配息型各計價類別受益權單位可分配收益，分別依收益分配基準日發行在外之各該類型受益權單位總數平均分配，收益分配之給付應以匯款方式為之，經理公司並應公告其計算方式及分配之金額、地點、時間及給付方式。但TA類型(新臺幣)、TT類型(新臺幣)及N類型(新臺幣)受益權單位每月收益分配之應分配金額未達新臺幣伍佰元(含)、TA類型(美元)、TT類型(美元)及N類型(美元)受益權單位每月收益分配之應分配金額未達美元壹佰元(含)、TA類型(人民幣)、TT類型(人民幣)及N類型(人民幣)受益權單位每月收益分配之應分配金額未達人民幣陸佰元(含)、TA類型(澳幣)、TT類型(澳幣)及N類型(澳幣)受益權單位每月收益分配之應分配金額未達澳幣壹佰元(含)、TA類型(南非幣)、TT類型(南非幣)及N類型(南非幣)受益權單位每月收益分配之應分配金額未達南非幣壹仟元(含)時，受益人同意授權經理公司以該收益分配金額再申購本基</p>	<p>第六項</p> <p>可分配收益依收益分配基準日發行在外之受益權單位總數平均分配，收益分配之給付應以受益人為受款人之記名劃線禁止背書轉讓票據或匯款方式為之，經理公司並應公告其計算方式及分配之金額、地點、時間及給付方式。</p>	<p>配合本基金月配息型各計價類別受益權單位之收益分配，酌修文字，並明訂本基金收益分配分別未達新臺幣伍佰元(含)、美金壹佰元(含)、人民幣陸佰元(含)、澳幣壹佰元(含)及南非幣壹仟元(含)時，將以收益再申購方式為之。</p>

聯博全球非投資等級債券證券投資信託基金證券投資信託契約	開放式債券型基金證券投資信託契約範本	說明
<p>金受益權單位，該等收益分配金額再申購本基金之申購手續費為零。</p> <p>第十一項 <u>受益人透過銀行特定金錢信託方式、壽險公司投資型保單方式或證券商財富管理專戶方式申購本基金者，或證券商經紀商以基金款項收付專戶為投資人申購證券投資信託基金或透過證券集中保管事業指定之銀行專戶辦理款項收付者，或經經理公司同意者，不適用前項但書之規定。</u></p>	(新增)	<p>明訂受益人透過銀行特定金錢信託、投資型保單方式或證券商財富管理專戶方式申購本基金者，或證券商經紀商以基金款項收付專戶為投資人申購證券投資信託基金或透過證券集中保管事業指定之銀行專戶辦理款項收付申購本基金者，或經經理公司同意者，不適用第七項但書授權經理公司再申購之規定。</p>
<p>第十六條 <u>經理公司與基金保管機構之報酬</u></p>	<p>第十六條 <u>經理公司與基金保管機構之報酬</u></p>	
<p>第一項 <u>經理公司之報酬，依下列方式計算並支付之：</u> <u>(一) I 類型(新臺幣)及 I 類型(美元)受益權單位以外之受益權單位，按本基金各該類型受益權單位淨資產價值每年百分之壹點柒(1.70%)之比率，逐日累計計算，並自本基金成立日起每曆月給付乙次，惟自民國一一〇年一月一日起，每年百分之壹點柒(1.70%)之比率調降為每年百分之壹點伍(1.50%)之比率計算。</u></p>	<p>第一項 <u>經理公司之報酬係按本基金淨資產價值每年百分之____(____%)之比率，逐日累計計算，並自本基金成立日起每曆月給付乙次。</u></p>	<p>1. 明定經理公司之報酬。 2. 依金管會104年3月9日金管證投字第1040002962號函，經理公司擬將所收取之經理費退還予全權委託投資客戶，爰增訂相關規定。</p>

聯博全球非投資等級債券證券投資信託基金證券投資信託契約	開放式債券型基金證券投資信託契約範本	說明
<p>第二項</p> <p>基金保管機構之報酬，若本基金淨資產價值於新臺幣200億元(含)以內之部分，係按本基金淨資產價值每年百分之零點壹柒(0.17%)之比率，由經理公司逐日累計計算，若本基金淨資產價值於新臺幣200億元(不含)至新臺幣400億元(含)之部分，係按本基金淨資產價值每年百分之零點壹肆伍(0.145%)之比率，由經理公司逐日累計計算，若本基金淨資產價值於超過新臺幣400億元(不含)之部分，係按本基金淨資產價值每年百分之零點壹參伍(0.135%)之比率，由經理公司逐日累計計算，並自本基金成立日起每曆月給付乙次。</p>	<p>第二項</p> <p>基金保管機構之報酬係按本基金淨資產價值每年百分之____(____%)之比率，由經理公司逐日累計計算，自本基金成立日起每曆月給付乙次。</p>	<p>明定基金保管機構之報酬。</p>
<p>第五項</p> <p>基金保管機構之報酬，包括應支付國外受託保管機構或其代理人、受託人之費用及報酬。</p>	<p>(新增)</p>	<p>本基金投資海外，爰明訂基金保管機構之報酬包括國外受託保管機構或其代理人、受託人之費用及報酬。</p>

聯博全球非投資等級債券證券投資信託基金證券投資信託契約		開放式債券型基金證券投資信託契約範本		說明
第十七條	受益憑證之買回	第十七條	受益憑證之買回	
第一項	<p>本基金自成立之日起七十五日後，受益人得依最新公開說明書之規定，以書面、電子資料或其他約定方式向經理公司或其委任之基金銷售機構提出買回之請求。經理公司與基金銷售機構所簽訂之銷售契約，應載明每營業日受理買回申請之截止時間及對逾時申請之認定及其處理方式，以及雙方之義務、責任及權責歸屬。除 I 類型(新臺幣)、I 類型(美元) 受益權單位及 N 類型各計價類別受益權單位之受益人申請買回依最新公開說明書規定外，其餘類型受益權單位之受益人得請求買回受益憑證之全部或一部，但買回後剩餘之新臺幣計價受益權單位所表彰之受益權單位數不及 500 個單位者；美元計價受益權單位所表彰之受益權單位數不及 100 個單位者；人民幣計價受益權單位所表彰之受益權單位數不及 500 個單位者；澳幣計價受益權單位所表彰之受益權單位數不及 100 個單位者；南非幣計價受益權單位所表彰之受益權單位數不及 500 個單位者，除受益人透過銀行特定金錢信託方式、壽險公司投資型保單方式、證券商財富管理專戶方式申購者、或經經理公司同意者外，不得請求部分買回。經理公司應訂定其受理受益憑證買回申請之截止時間，除能證明投資人係於截止時間前提出買回請求者，逾時申請應視為次一營業日之交易。受理買回申請之截止時間，經理公司</p>	第一項	<p>本基金自成立之日起____日後，受益人得依最新公開說明書之規定，以書面、電子資料或其他約定方式向經理公司或其委任之基金銷售機構提出買回之請求。經理公司與基金銷售機構所簽訂之銷售契約，應載明每營業日受理買回申請之截止時間及對逾時申請之認定及其處理方式，以及雙方之義務、責任及權責歸屬。受益人得請求買回受益憑證之全部或一部，但買回後剩餘之受益憑證所表彰之受益權單位數不及____單位者，不得請求部分買回。經理公司應訂定其受理受益憑證買回申請之截止時間，除能證明投資人係於截止時間前提出買回請求者，逾時申請應視為次一營業日之交易。受理買回申請之截止時間，經理公司應確實嚴格執行，並應將該資訊載明於公開說明書、相關銷售文件或經理公司網站。</p>	明訂買回開始日及各類型受益憑證部份買回受益權單位數之限制，酌修文字。

聯博全球非投資等級債券證券投資信託基金證券投資信託契約	開放式債券型基金證券投資信託契約範本	說明
<p>應確實嚴格執行，並應將該資訊載明於公開說明書、相關銷售文件或經理公司網站。</p>		
<p>第二項 除本契約另有規定外，各類型受益憑證每一受益權單位之買回價格以買回日該類型受益權單位每一受益權單位淨資產價值扣除買回費用計算之。</p>	<p>第二項 除本契約另有規定外，每受益權單位之買回價格以買回日本基金每受益權單位淨資產價值扣除買回費用計算之。</p>	<p>配合本基金分為各類型受益權單位，爰酌修文字。</p>
<p>第三項 本基金買回費用（含受益人進行短線交易部分）最高不得超過本基金每受益權單位淨資產價值之百分之二，並得由經理公司在此範圍內公告後調整。本基金買回費用及短線交易之認定標準依最新公開說明書之規定。買回費用歸入本基金資產。</p>	<p>第三項 本基金買回費用（含受益人進行短線交易部分）最高不得超過本基金每受益權單位淨資產價值之____，並得由經理公司在此範圍內公告後調整。本基金買回費用依最新公開說明書之規定。買回費用歸入本基金資產。</p>	<p>明訂本基金最高買回費用比例及短線交易之認定標準依最新公開說明書之規定。。</p>
<p>第四項 本基金為給付受益人買回價金或辦理有價證券交割，得由經理公司依金管會規定向金融機構辦理短期借款，並由基金保管機構以基金專戶名義與借款金融機構簽訂借款契約，且應遵守下列規定，如有關法令或相關規定修正者，從其規定：</p> <p>(一) 借款對象以依法得經營辦理放款業務之國內外金融機構為限，<u>但不包括</u>本基金之<u>基金</u>保管機構。</p> <p>(二) 為給付買回價金之借款期限以三十個營業日為限；為辦理有價證券交割之借款期限以十四個營業日為限。</p>	<p>第四項 本基金為給付受益人買回價金或辦理有價證券交割，得由經理公司依金管會規定向金融機構辦理短期借款，並由基金保管機構以基金專戶名義與借款金融機構簽訂借款契約，且應遵守下列規定，如有關法令或相關規定修正者，從其規定：</p> <p>(一) 借款對象以依法得經營辦理放款業務之國內外金融機構為限，<u>亦得包括</u>本基金之保管機構。</p> <p>(二) 為給付買回價金之借款期限以三十個營業日為限；為辦理有價證券交割之借款期限以十四個營業日為限。</p> <p>(三) 借款產生之利息及相關費用由基金資產負擔。</p>	<p>本基金借款對象不包括基金保管機構，爰修訂文字。</p>

聯博全球非投資等級債券證券投資信託基金證券投資信託契約	開放式債券型基金證券投資信託契約範本	說明	
	<p>(三) 借款產生之利息及相關費用由本基金資產負擔。</p> <p>(四) 借款總金額不得超過本基金淨資產價值之百分之十。</p> <p>(五) 本基金借款對象與經理公司有利害關係者，其借款交易條件不得劣於其他金融機構。</p> <p>(六) 本基金及基金保管機構之清償責任以本基金資產為限，受益人應負擔責任以其投資於本基金受益憑證之金額為限。</p>	<p>(四) 借款總金額不得超過本基金淨資產價值之百分之十。</p> <p>(五) 基金借款對象為基金保管機構或與證券投資信託事業有利害關係者，其借款交易條件不得劣於其他金融機構。</p> <p>(六) 基金及基金保管機構之清償責任以基金資產為限，受益人應負擔責任以其投資於該基金受益憑證之金額為限。</p>	
(刪除)	第五項	<p>本基金向金融機構辦理短期借款，如有必要時，金融機構得於本基金財產上設定權利。</p>	<p>本基金無於本基金財產上設定權利。</p>
第五項	<p><u>N 類型各計價類別受益權單位之買回，應依本條第一項至第三項及本契約第五條第四項，依最新公開說明書之規定扣收買回費用及遞延手續費。其他類型受益權單位之買回，則不適用遞延手續費。</u></p>	(新增)	<p>配合本次新增之各類型受益權單位包含遞延手續費之 N 類型各計價類別受益權單位，爰增訂遞延手續費之規定；其後項次依序調整。</p>
第六項	<p>除本契約另有規定外，經理公司應自受益人提出買回受益憑證之請求到達之次一營業日起<u>八</u>個營業日內，指示基金保管機構以受益人為受款人之記名劃線禁止背書轉讓票據或匯款方式給付買回價金，並得於給付買回價金中扣除買回費用、買回收件手續費、掛號郵費、匯費及其他必要之費</p>	第六項	<p>除本契約另有規定外，經理公司應自受益人提出買回受益憑證之請求到達之次一營業日起<u>五</u>個營業日內，指示基金保管機構以受益人為受款人之記名劃線禁止背書轉讓票據或匯款方式給付買回價金，並得於給付買回價金中扣除買回費用、買回收件手續費、掛號</p> <p>依據經理公司實務作業修正買回價金給付時間。明定受益人之買回價金應依該受益權單位計價幣別給付。</p>

聯博全球非投資等級債券證券投資信託基金證券投資信託契約	開放式債券型基金證券投資信託契約範本	說明
	郵費、匯費及其他必要之費用。	
第七項	第七項 受益人請求買回一部受益憑證者，經理公司應依前項規定之期限指示基金保管機構給付買回價金。	配合本基金受益憑證採無實體發行，不印製實體受益憑證，爰刪除受益憑證換發之規定。
第十項	(新增) 經理公司給付受益人買回價金時，對於從事基金短線交易之受益人，應扣除該筆交易核算之買回價金一定比例之買回費用，該買回費用應歸入基金資產。前述基金短線交易之認定標準及買回費用收取之最高比例規定，依最新公開說明書之規定。	配合「基金募集發行銷售及其申購或買回作業程序」第29條增訂本項規定。
第十八條	第十八條	
第二項	第二項 前項情形，經理公司應以合理方式儘速處分本基金資產，以籌措足夠流動資產以支付買回價金。經理公司應於本基金有足夠流動資產支付全部買回價金之次一計算日，依該計算日之每受益權單位淨資產價值恢復計算買回價格，並自該計算日起 <u>八</u> 個營業日內，給付買回價金。經理公司就恢復計算本基金每受益權單位買回價格，應向金管會報備之。停止計算買回價格期間申請買回者，以恢復計算買回價格日之價格為其買回之價格。	依據實務情況修正買回價金給付時間。
第三項	第三項 受益人申請買回有本條第一項及第十九條第一項規定之情形時，得於暫停計算買回價格公告日(含公告日)	配合本基金受益憑證採無實體發行，不辦理受益憑證之

聯博全球非投資等級債券證券投資信託基金證券投資信託契約		開放式債券型基金證券投資信託契約範本		說明
	起，向原申請買回之機構或經理公司撤銷買回之申請，該撤銷買回之申請除因不可抗力情形外，應於恢復計算買回價格日前(含恢復計算買回價格日)之營業時間內到達原申請買回機構或經理公司，其原買回之請求方失其效力，且不得對該撤銷買回之行為，再予撤銷。		起，向原申請買回之機構或經理公司撤銷買回之申請，該撤銷買回之申請除因不可抗力情形外，應於恢復計算買回價格日前(含恢復計算買回價格日)之營業時間內到達原申請買回機構或經理公司，其原買回之請求方失其效力，且不得對該撤銷買回之行為，再予撤銷。 <u>經理公司應於撤銷買回申請文件到達之次一營業日起七個營業日內交付因撤銷買回而換發之受益憑證。</u>	換發，爰刪除後段文字。
第十九條	買回價格之暫停計算及買回價金之延緩給付	第十九條	買回價格之暫停計算及買回價金之延緩給付	
第一項第一款	投資所在國或地區證券交易所市場或外匯市場非因例假日而停止交易；	第一項第一款	證券交易所、證券櫃檯買賣中心或外匯市場非因例假日而停止交易；	本基金投資外國有價證券，故酌修部分文字。
第二項	前項所定暫停計算本基金買回價格之情事消滅後之次一營業日，經理公司應即恢復計算本基金之買回價格，並依恢復計算日每受益權單位淨資產價值計算之，並自該計算日起 <u>八</u> 個營業日內給付買回價金。經理公司就恢復計算本基金每受益權單位買回價格，應向金管會報備之。	第二項	前項所定暫停計算本基金買回價格之情事消滅後之次一營業日，經理公司應即恢復計算本基金之買回價格，並依恢復計算日每受益權單位淨資產價值計算之，並自該計算日起 <u>五</u> 個營業日內給付買回價金。經理公司就恢復計算本基金每受益權單位買回價格，應向金管會報備之。	依據經理公司實務作業修正恢復計算買回價格後給付買回價金之期間。
第二十條	本基金淨資產價值之計算	第二十條	本基金淨資產價值之計算	
第一項	經理公司應每營業日以 <u>基準貨幣</u> 依下列方式計算本基金之淨資產價值。 <u>因時差問題，故每營業日之基金淨資產價值計算，於次一營業日(計算日)完成。</u> (一)以 <u>基準貨幣</u> 計算基金資產總額，減除適用所有類型並且費率相同之相關費用後，得出以 <u>基準貨幣</u> 呈現之初步資產價值。	第一項	經理公司應每營業日計算本基金之淨資產價值。	明訂本基金淨資產價值之計算時間。

聯博全球非投資等級債券證券投資信託基金證券投資信託契約	開放式債券型基金證券投資信託契約範本	說明
<p>(二) 依各類別受益權單位之資產佔總基金資產之比例，計算以基準貨幣呈現之各類別初步資產價值。</p> <p>(三) 加減專屬各類別之損益後，得出以基準貨幣呈現之各類別資產淨值。</p> <p>(四) 前款各類別資產淨值加總即為本基金以基準貨幣呈現之淨資產價值。</p> <p>(五) 第(三)款各類別資產淨值按本條第四項之匯率換算即得出以報價幣別呈現之各類別淨資產價值。</p>		
<p>第三項 本基金淨資產價值之計算，依下列規定計算之：</p> <p>(一) 投資於中華民國境內之資產：應依同業公會所擬定，金管會核定之「證券投資信託基金資產價值之計算標準」辦理之，該計算標準並應於公開說明書揭露。</p> <p>(二) 投資於外國之資產：</p> <p>1. 債券：以計算日台北時間上午十一點前依序以<u>彭博資訊系統 (Bloomberg)</u>、<u>其他獨立專業機構</u>、<u>交易對手</u>、<u>債券承銷商</u>所提供並依序可取得之<u>最近收盤價格</u>、<u>成交價格</u>、<u>買價</u>或<u>中價</u>，加計至計算日前一營業日止應收之利息為準；如無法由前開資訊取得時，債券價格則依經理公司隸屬集團之<u>母公司評價委員會</u>依公平評價程序（包括使用獨立專業機構之服務）計算之價格為準。持有之債券暫停交易</p>	<p>第三項 本基金淨資產價值之計算及計算錯誤之處理方式，應依同業公會所擬定，金管會核定之「證券投資信託基金資產價值之計算標準」及「證券投資信託基金淨資產價值計算之可容忍偏差率標準及處理作業辦法」辦理之，但本基金持有問題公司債時，關於問題公司債之資產計算，依附件「問題公司債處理規則」辦理之。該計算標準及作業辦法並應於公開說明書揭露。</p>	<p>明訂本基金淨資產計算方式。</p>

聯博全球非投資等級債券證券投資信託基金證券投資信託契約	開放式債券型基金證券投資信託契約範本	說明
<p>者，以經理公司洽商其他獨立專業機構或經理公司隸屬集團之母公司評價委員會提供之公平價格為準。</p> <p>2. 受益憑證、基金股份、投資單位：於證券交易市場交易者，由經理公司於計算日台北時間上午十一點前自彭博資訊系統(Bloomberg)所取得前一營業日各投資所在國或地區之證券交易市場之收盤價格為準。如前述有價證券暫停交易者或無法取得前一營業日之收盤價格時，則以前述資訊系統所提供之最近收盤價格為準；非證券交易市場交易者，由經理公司於計算日台北時間上午十一點前依序由各基金管理機構、彭博資訊系統(Bloomberg)所取得之前一營業日基金單位淨值為準。如前述有價證券暫停交易者或無法取得前一營業日基金單位淨值時，則以基金管理機構所提供之最近公告價格為準。</p> <p>3. 證券相關商品：集中交易市場交易者，以計算日台北時間上午十一點前自彭博資訊系統(Bloomberg)所取得集中交易市場之最近收盤價格為準；非集中交易市場交易者，以計算日台北時間上午十一點前依序自彭博資訊系統(Bloomberg)、其他獨立專業機構、交易對手</p>		

聯博全球非投資等級債券證券投資信託基金證券投資信託契約	開放式債券型基金證券投資信託契約範本	說明
<p>提供之價格為準；如無法由前開資訊取得時，該價格則依經理公司隸屬集團之母公司評價委員會依公平評價程序（包括使用獨立專業機構之服務）計算之價格為準。期貨：依期貨契約所定之標的種類所屬之期貨交易市場於計算日台北時間上午十一點前自彭博資訊系統(Bloomberg)所取得之最近結算價格為準，以計算契約利得或損失。遠期外匯合約：以計算日台北時間上午十一點前所取得外匯市場之結算匯率為準，惟計算日當日外匯市場無相當於合約剩餘期間之遠期匯率時，得以線性差補方式計算之。</p> <p>(三)本基金淨資產價值計算錯誤之處理方式，依「證券投資信託基金淨資產價值計算之可容忍偏差率標準及處理作業辦法」辦理之，該作業辦法並應於公開說明書揭露。</p>		
<p>第四項 本基金國外資產淨值之匯率兌換，應以計算日台北時間上午十一點前自彭博資訊系統(Bloomberg)所提供之計算日前一營業日各該外幣對美元之匯率計算，再按計算日前一營業日台北外匯經紀股份有限公司所示美元對新臺幣之收盤匯率換算為新臺幣。如換算當日無法取得彭博資訊系統(Bloomberg)所提供之外匯</p>	<p>(新增)</p>	<p>本基金投資於外國有價證券，故明訂匯率計算方式。</p>

聯博全球非投資等級債券證券投資信託基金證券投資信託契約		開放式債券型基金證券投資信託契約範本		說明
	匯率時，則以 <u>彭博資訊系統(Bloomberg)</u> 所提供之最近收盤匯率為準。			
第二十一條	每受益權單位淨資產價值之計算及公告	第二十一條	每受益權單位淨資產價值之計算及公告	
第一項	每受益權單位之淨資產價值，應按各類型受益權單位分別計算及公告。經理公司應於每一計算日分別按屬於各類型受益權單位之資產價值，扣除其負債及應負擔之費用，計算出各該類型受益權單位之淨資產價值，除以各該類型受益權單位已發行在外受益權單位總數，以四捨五入方式計算至各該計價幣別「元」以下小數第二位。	第一項	每受益權單位之淨資產價值，以計算日之本基金淨資產價值，除以已發行在外受益權單位總數，以四捨五入方式計算至新臺幣元以下小數第四位。	配合本基金分為各類型受益權單位，爰修訂淨資產價值之計算方式。另因本基金以新臺幣及外幣計價，爰酌修文字。
第二項	經理公司應於每營業日公告前一營業日本基金各類型每受益權單位之淨資產價值。	第二項	經理公司應於每營業日公告前一營業日本基金每受益權單位之淨資產價值。	配合本基金分為各類型受益權單位，爰酌修文字
第二十四條	本契約之終止及本基金之不再存續	第二十四條	本契約之終止及本基金之不再存續	
第一項第五款	本基金各類型受益權單位合計淨資產價值最近三十個營業日平均值低於新臺幣貳億元時，經理公司應即通知全體受益人、基金保管機構及金管會終止本契約者；於計算前述各類型受益權單位合計金額時，外幣計價受益權單位部分，應依第二十二條第四項規定換算為新臺幣後，與新臺幣計價受益權單位合併計算；	第一項第五款	本基金淨資產價值最近三十個營業日平均值低於新臺幣貳億元時，經理公司應即通知全體受益人、基金保管機構及金管會終止本契約者	配合本基金計算金額時以新臺幣為基準貨幣爰修訂文字。
第二項	本契約之終止，經理公司應於核准之日起二日內公告之。	第二項	本契約之終止，經理公司應於申報備查或核准之日起二日內公告之。	本契約之終止，應經主管機關核准，爰修訂部分文字。
第二十五條	本基金之清算	第二十五條	本基金之清算	

聯博全球非投資等級債券證券投資信託基金證券投資信託契約	開放式債券型基金證券投資信託契約範本	說明
<p>第七項 清算人應儘速以適當價格處分本基金資產，清償本基金之債務，並將清算後之餘額，指示基金保管機構依<u>各類型</u>受益權單位數之比例分派予各受益人。清算餘額分配前，清算人應將前項清算及分配之方式向金管會申報及公告，並通知受益人，其內容包括清算餘額總金額、本基金<u>各類型</u>受益權單位總數、<u>各類型</u>每受益權單位可受分配之比例、清算餘額之給付方式及預定分配日期。清算程序終結後二個月內，清算人應將處理結果向金管會報備並通知受益人。</p>	<p>第七項 清算人應儘速以適當價格處分本基金資產，清償本基金之債務，並將清算後之餘額，指示基金保管機構依受益權單位數之比例分派予各受益人。清算餘額分配前，清算人應將前項清算及分配之方式向金管會申報及公告，並通知受益人，其內容包括清算餘額總金額、本基金受益權單位總數、每受益權單位可受分配之比例、清算餘額之給付方式及預定分配日期。清算程序終結後二個月內，清算人應將處理結果向金管會報備並通知受益人。</p>	<p>配合本基金分為各類型受益權單位，爰酌修文字。</p>
<p>第二十六條 時效</p>	<p>第二十六條 時效</p>	
<p>第一項 <u>月配息型各計價類別</u>受益權單位受益人之收益分配請求權自發放日起，五年間不行使而消滅，該時效消滅之收益併入<u>月配息型各計價類別</u>受益權單位。</p>	<p>第一項 受益人之收益分配請求權自發放日起，五年間不行使而消滅，該時效消滅之收益併入<u>本基金</u>。</p>	<p>明訂關於<u>月配息型各計價類別</u>受益權單位之受益人收益分配請求權自發放日起，五年間不行使而消滅。</p>
<p>第二十八條 受益人會議</p>	<p>第二十八條 受益人會議</p>	
<p>第二項 受益人自行召開受益人會議，係指繼續持有受益憑證一年以上，且其所表彰受益權單位數占提出當時本基金已發行在外受益權單位總數百分之三以上之受益人。但如決議事項係專屬於<u>特定類型</u>受益權單位之事項者，前述之受益人，係指繼續持有該<u>類型</u>受益憑證一年以上，且其所表彰該<u>類型</u>受益權單位數占提出當時本基金已發行在外該類</p>	<p>第二項 受益人自行召開受益人會議，係指繼續持有受益憑證一年以上，且其所表彰受益權單位數占提出當時本基金已發行在外受益權單位總數百分之三以上之受益人。</p>	<p>配合本基金分為各類型受益權單位，爰修訂關於受益人自行召開受益人會議之規定。</p>

聯博全球非投資等級債券證券投資信託基金證券投資信託契約		開放式債券型基金證券投資信託契約範本		說明
	<u>型受益權單位總數百分之三以上之受益人。</u>			
第五項	<p>受益人會議之決議，應經持有受益權單位總數二分之一以上受益人出席，並經出席受益人之表決權總數二分之一以上同意行之。<u>但如決議事項係專屬於特定類型受益權單位者，則受益人會議應僅該類型受益權單位之受益人有權出席並行使表決權，且受益人會議之決議，應經持有代表已發行該類型受益憑證受益權單位總數二分之一以上之受益人出席，並經出席受益人之表決權總數二分之一以上同意行之。</u>下列事項不得於受益人會議以臨時動議方式提出：</p> <p>(一)更換經理公司或基金保管機構；</p> <p>(二)終止本契約。</p> <p>(三)變更本基金種類。</p>	第五項	<p>受益人會議之決議，應經持有代表已發行受益憑證受益權單位總數二分之一以上受益人出席，並經出席受益人之表決權總數二分之一以上同意行之。下列事項不得於受益人會議以臨時動議方式提出：</p> <p>(一)更換經理公司或基金保管機構；</p> <p>(二)終止本契約。</p> <p>(三)變更本基金種類。</p>	配合本基金分為各類型受益權單位，爰修訂出席並行使表決權之規定。
第二十九條	會計	第二十九條	會計	
第一項	<u>本基金以基準貨幣（即新臺幣）為記帳單位。</u>		（新增）	明訂本基金基準貨幣為新臺幣，以下項次依序挪移。
第三十條	幣制	第三十條	幣制	
	<p>本基金之一切簿冊文件、收入、支出、基金資產總值之計算及本基金財務報表之編列，均應以<u>基準貨幣（即新臺幣元）</u>為單位，不滿一元者四捨五入，但本契約第二十一條第一項規定之<u>各類型</u>受益權單位淨資產價值，不在此限。</p>		<p>本基金之一切簿冊文件、收入、支出、基金資產總值之計算及本基金財務報表之編列，均應以新臺幣元為單位，不滿一元者四捨五入。但本契約第二十一條第一項規定之<u>每</u>受益權單位淨資產價值，不在此限。</p>	配合本基金基準貨幣為新臺幣及分為各類型受益權單位發行，爰酌修文字。
第三十一條	通知及公告	第三十一條	通知及公告	

聯博全球非投資等級債券證券投資信託基金證券投資信託契約		開放式債券型基金證券投資信託契約範本		說明
第一項第二款	本基金收益分配之事項(僅月配息型各計價類別受益權單位之受益人可享有之收益分配)。	第一項第二款	本基金收益分配之事項。	明訂本基金收益分配之事項僅須通知月配息型各計價類別受益權單位之受益人。
第三項第一款	通知：依受益人名簿記載之通訊地址郵寄之；其指定有代表人者通知代表人，但經受益人同意者，得以傳真或電子郵件或其他電子傳輸方式為之。 <u>受益人地址變更時，受益人應即向經理公司或事務代理機構辦理變更登記，否則經理公司或清算人依信託契約為送達時，以送達至受益人名簿所載之地址視為已依法送達。</u>	第三項第一款	通知：依受益人名簿記載之通訊地址郵寄之；其指定有代表人者通知代表人，但經受益人同意者，得以傳真或電子方式為之。	配合經理公司實務作業程序修訂通知方式。
第三項第二款	公告：所有事項均得以刊登於中華民國任一主要新聞報紙、傳輸於公開資訊觀測站或公會網站，或依金管會所指定之方式公告。 <u>前述所稱之公告方式，係指依「中華民國證券投資信託暨顧問商業同業公會受理投信會員公司公告境內基金相關資訊作業辦法」規定傳輸於同業公會網站，或依金管會規定傳輸於臺灣證券交易所股份有限公司公開資訊觀測站或刊登於中華民國任一主要新聞報紙。經理公司或基金保管機構所選定的公告方式並應於公開說明書中以顯著方式揭露，其公告方式有變更時，亦應修正公開說明書。</u>	第三項第二款	公告：所有事項均得以刊登於中華民國任一主要新聞報紙，或傳輸於證券交易所公開資訊觀測站、同業公會網站，或其他依金管會所指定之方式公告。經理公司或基金保管機構所選定的公告方式並應於公開說明書中以顯著方式揭露。	配合經理公司實務作業程序修訂公告之方式，並酌修文字。
第六項	本條第二項第三款或第四款規定應公布之內容及比例，如因有關法令或相關規定修正者，從其規定。		(新增)	明訂公布之內容及比例，依有關法令或相關規定修正後之規定。

聯博全球非投資等級債券證券投資信託基金證券投資信託契約		開放式債券型基金證券投資信託契約範本		說明
第三十二條	準據法	第三十二條	準據法	
第四項	關於本基金投資於外國有價證券之交易程序及國外資產之保管、登記相關事宜，應依投資所在國或地區法令之規定。		(新增)	本基金投資於外國有價證券，爰增訂準據法之規定。
第三十四條	本契約之修正	第三十四條	本契約之修正	
	本契約之修正應經經理公司及基金保管機構之同意，受益人會議為同意之決議，並經金管會之核准。但修正事項對受益人之利益無重大影響者，得不經受益人會議決議，但仍應經經理公司、基金保管機構同意，並經金管會之核准。		本契約及其附件之修正應經經理公司及基金保管機構之同意，受益人會議為同意之決議，並經金管會之核准。但修正事項對受益人之利益無重大影響者，得不經受益人會議決議，但仍應經經理公司、基金保管機構同意，並經金管會之核准。	現行法令已有「問題公司債處理規則」，爰不再另行增訂附件，故酌修文字。
		第三十五條	附件	
	(刪除)		本契約之附件一「問題公司債處理規則」為本契約之一部分，與本契約之規定有同一之效力。	現行法令已有「問題公司債處理規則」，本契約爰不再另行增訂附件，故刪除本條，其後條次前移。
第三十五條	生效日	第三十六條	生效日	
第一項	本契約於向金管會申報生效之日起生效。	第一項	本契約自金管會核准或生效之日起生效。	本契約於向金管會申報生效之日起生效，爰修訂文字。

伍、其它應特別記載之事項

- 一、證券投資信託基金資產價值之計算標準請參閱本公開說明書【附錄二】。
- 二、證券投資信託基金淨資產價值計算之可容忍偏差率標準及處理作業辦法【附錄三】。

【附錄一】主要投資地區（國）經濟環境、主要投資證券市場

本基金預計投資國外地區(國)佔基金淨資產價值之比率達 10% 以上者且合計達 50% 以上者為美國，其主要投資地區（國）經濟環境、主要投資證券市場揭露如下：

■全球非投資等級債券市場概況

隨著多國央行指出已逐漸接近展開貨幣寬鬆政策的時機，多個成熟國家央行在 3 月份召開利率會議，並維持利率不變，部分央行的言論也更清楚的提供對於降息時間點與路徑的預期。聯準會、歐洲央行、英國央行與加拿大央行先後指出，可能最快在夏季開始降息。瑞士央行則有鑑於通膨率處在目標區間，意外將主要利率調降。日本央行取消負利率，並結束殖利率曲線控制政策。

全球經濟展望在第一季並未大幅轉變，經濟成長力道仍舊依國家與區域而異。聯博持續認為，成熟市場經濟體將可避開明顯衰退。倘若全球經濟成長前景轉差，聯博預計各國央行將願意積極寬鬆貨幣政策。聯博預計，多數主要央行將在第二季與第三季初開始降息，原因並非經濟預計大幅減緩，而是聯博預計通膨率今年將持續降溫，朝央行目標值回落。

儘管聯博認為多數主要央行今年將走上同樣路線，但開始降息的時間點未必同步。美國經濟表現持續領先，2023 年成長率遠高於潛在水準，且強勁動能延續至今年第一季。其就業市場尤其高於聯博預期，就業成長率遠高於多數市場對經濟長期平衡的預測。在經濟成長強勁的背景下，通膨雖然朝聯準會的 2.0% 目標值回落，但過程並不平順，且預計維持一段時間。有鑑於此，美國的降息步調預計較其他國家緩慢。隨著投資人調整對今年與 2025 年降息時間點與幅度的預期，美國市場預計維持高度波動。

相較於聯準會，歐洲提早降息的理由在第一季強化。近期數據證實通膨持續降溫，經濟前景持續黯淡。歐元區部分國家將出現溫和經濟萎縮，德國尤其如此，其出口導向製造業模式持續面臨嚴峻考驗。對此，歐洲央行的態度比以往更為透明，對外指出預計在 6 月降息。英國央行亦預計在今年寬鬆，但目前通膨率離央行目標值仍舊存在較大差距，故可能比歐元區與美國更晚降息。

部分亞洲國家的經濟情況截然不同。以日本為例，考量通膨持續處於較高水準，加上近期春鬥薪資協商結束後，薪資增幅寫下新高，促使日本央行開始緊縮貨幣政策，結束負利率與殖利率曲線控制政策。倘若通膨率守在或高於目標值，則日本央行不無可能再度升息，但並未提出升息時間點的前瞻指引。

中國方面，在經濟成長步調變化較多的背景下，通縮成為更迫切的考驗。隨著人口結構趨勢負面發展與社會安全網不足，個人儲蓄率來到全球前幾名，進而導致經濟轉型面臨考驗，因為中國原本以投資與出口推升經濟，如今希望以內需為經濟主軸。中國政府與人民銀行的主要目標在於，管理長期有撐的經濟結構，而非刺激經濟短期大幅成長。中國今年的經濟動力預計來自財政刺激方案，而非貨幣寬鬆。近期經濟數據轉佳，讓投資人更有信心中國經濟今年可望達標，亦即成長率達 5.0%。展望今年，波動仍在所難免，包含就業數據等經濟數據變化可能影響降息時程，另外，中東緊張情勢升溫、美國總統大選等不確定性都可能影響市場表現。

【美國】

一、主要投資地區(國)經濟環境簡要說明

(一)經濟發展介紹及各主要產業概況

1.經濟發展介紹

經濟成長率	3.10% (12/31/2023)
主要進口產品	石油原油及其製品、藥物製劑、汽車及其零組件、手機及家用電器、電腦等
主要進口區域	中國大陸、墨西哥、加拿大、日本、德國、越南、南韓、臺灣、印度、愛爾蘭、義大利、英國、瑞士、泰國、法國
主要出口產品	石油原油及其製品、藥物製劑、工業用機械設備、半導體、汽車及其零組件等
主要出口區域	加拿大、墨西哥、中國大陸、日本、英國、德國、荷蘭、南韓、巴西、印度、新加坡、法國、臺灣、瑞士、比利時
<p>根據美國商務部經濟分析局(Bureau of Economic Analysis, 簡稱BEA)2023年3月30日發布統計數據及相關報導,美國2022年全年「國內生產毛額」(Gross Domestic Product, 簡稱GDP)成長2.1%,低於2021年全年之成長率(5.9%),反映美國經濟受高利率、高通膨及俄烏戰爭等多重因素影響,經濟活動較前一年放緩。</p> <p>2022年上半年,美國GDP呈負成長,然隨著消費與投資表現逐步復甦,美國2022年GDP於第3季及第4季分別成長3.2%及2.6%。整體而言,美2022年全年GDP成長主要反映消費支出、出口、非住宅投資之增加。</p> <p>美國2022年勞動市場表現出強勁與穩定的就業增長,失業率下降至3.6%,且非農工作機會新增571萬個。</p> <p>依據美商務部2023年4月5日發布統計數據,2022年美國貨品及服務貿易總額為6兆9,690.29美元,較2021年增加16.96%,其中出口額3兆118.55萬美元,進口額3兆9,571.74億美元,較2021年分別增加17.81%及16.33%,貿易逆差9,453.19億美元,較2021年增加11.87%。若僅計算貨品貿易,2022年美國貨品貿易總額5兆3,627.23億美元,較2021年增加16.25%,其中出口額2兆858.47億美元,進口額3兆2,768.76億美元,與2021年相比,分別增加18.42%及14.91%,貿易逆差為1兆1,910.29億美元,較2021年增加9.24%。</p>	

資料來源：貿協全球資訊網; Trading Economics

2.主要產業概況

(1) 消費性電子

消費電子市場不斷增長，正逐漸成為世界上最大的市場之一，更是個價值數十億美元的產業，隨著技術的穩定發展，以及許多新的產品逐漸進入市場，改變了生活方式。該產業是個競爭激烈的市場，總是有新的進入者加入市場，尤其是來自全球產品製造中心的中國大陸。儘管一些消費者較喜歡實體店面和傳統的購物行為，但近年來電子商務發展快速，在COVID-19疫情期間，線上銷售額顯著成長，在2022年，全球在線上購買電子產品的銷售收入約有7,700億美元。消費電子電子商務市場有許多平臺，其中Amazon是領先的電子和媒體線上零售商店，其他受歡迎的線上商店包括Apple和BestBuy等零售商。

根據Statista數據顯示，到2023年全球消費電子市場的收入將達到1.10兆美元，預計2023至2027年，該市場每年將以CAGR 2.17%的速度成長，主要為通訊相關產品，該類別占了4,983億美元，另外消費電子市場收入中有45.9%是來自於線上銷售。另外，根據統計，在2023年每年每人平均花費143.60美元，相當於每年每人平均購買1.11臺消費電子產品，預計至2027年全球消費電子產品銷售量將達91.81億臺。

根據The NPD Group的數據顯示，2020年和2021年受到疫情影響導致需求大幅增加之後，因此在2022年美國消費科技業的收入預計將下降8%。另外根據最新的Future of Technology預測報告表示，2023年銷售收入將會再下降5%，而2024年則為持平，不過隨著消費者在疫情期間購買的設備需要開始更換，預計2025年消費科技收入將恢復成長，將增加2%。

根據美國消費者科技協會(Consumer Technology Association，簡稱CTA)的最新報告顯示，在2023年美國消費科技產業的零售收入預計將達到4,850億美元，相較2021年歷史新高的5,120億美元有所下降，主要是通貨膨脹影響未來消費者的支出金額。

(2) 半導體產業

由於半導體供應在COVID-19(冠狀病毒)大流行期間大幅減少，所導致的半導體產品短缺問題持續困擾著製造商。半導體是所有技術設備的重要組成部分，為緩解半導體供應鏈問題，美國通過數項法案來支持相關製造業。《降低通貨膨脹法(The Inflation Reduction Act)》主要目標是應對不斷上升的通貨膨脹、氣候變遷議題和激勵支持本地勞動力，具體法案包括建立清潔能源供應鏈、為購買美國製造的商品製定稅收獎勵措施，以及創造更多就業機會來幫助振興美國製造業；《基礎設施投資就業法(Infrastructure Investment Jobs Act)》法案支持供應鏈基礎設施，將資金分配於改善港口和機場，除了促進貿易並防止未來供應鏈中斷問題，簡化貿易流程也將使整個製造業受益外，還會促進飛機和船舶製造業發展；《為美國生產半導體(The Creating Helpful Incentives to Produce Semiconductors 簡稱CHIPS)》法案進一步支持美國科技發展，提供獎勵措施來增加半導體生產量，並為國內半導體生產商提供貸款和稅收優惠，資金同時也分配給國家科學基金會(NSF)、美國國家航空暨太空總署(NASA)和其他政府機構用於研究目的，將有助於鼓勵已轉移到海外製造的業務回流美國。

由於受到疫情經濟封鎖、通貨膨脹和貨幣緊縮，以及烏克蘭戰爭影響，全球晶片需求正面臨巨大壓力。儘管半導體業已蓄勢待發，但國際競爭和國外較低的生產成本將持續對國內製造商施加壓力。美國近期面臨晶片短缺問題，凸顯美國需要加強微電子供應鏈生態系統。根據市研機構WSTS最近的預測報告，預計2023年全球半導體市場將略有下降，預計將下降4.1%至5,570億美元，其中以內存記憶體將降至1,120億美元，比上一年下降17%。其他主要類別有個位數成長，如光電、傳感器、離散和模擬器。WSTS預計到2023年，所有市場銷售都將持平，但亞太地區預計將同比下降7.5%。

半導體是各種電子產品的核心組件，近年來人工智慧(AI)、物聯網(IoT)和虛擬實境(VR)等新興科技發展蓬勃，有效帶領資通訊業高速成長，而消費電子產品則大部分保持平穩。隨著後疫情時代來臨，汽車市場需求逐步反彈，帶動汽車半導體需求穩步增加。傳統電腦和個人電腦是半導體晶片的另一主要市場，由於行動處理器對溫度和功率控制的要求更高，筆記型電腦使用的晶片明顯慢於傳統電腦，隨著傳統電腦處理器接近性能上限，因此行動處理器逐漸縮小在性能和價格差距，市場趨勢從伺服器和傳統電腦漸轉向便攜式電腦。工業和軍事消費對半導體需求也穩定成長，尤其在軍事環境中的電子戰領域應用日益增加。

WSTS指出，全球半導體銷售額在2021年飆升26.2%之後，2022年銷售額預計僅成長4.4%，達到5,800億美元，預計阻礙2022年下半年半導體銷售的不利條件將持續到2023年上半年。由於全球經濟歷經衰退掙扎期，對新企業和個人電腦及智慧手機的需求疲軟，晶片庫存水平上升，加上內存記憶體市場持續疲軟，因此預計2023年半導體總銷售額將減少4.1%，其中模擬技術(Analog)增加20.8%，傳感器(Sensors)增加16.3%，邏輯(Logic)增加14.5%，內存記憶體預測同比下降12.6%。在2022年，除亞太地區外，所有區域都呈現兩位數的成長，最大的亞太地區預計將下降2.0%，美洲地區預計成長17.0%，歐洲地區成長12.6%，日本地區成長10.0%。

(3) 航太及國防產業

美國航太和國防產業持續復甦，同時在勞動力投資、促進經濟成長、推動創新和保障國家安全方面取得進展。航太和國防產業持續對美國經濟產出巨大貢獻，共創造3,910億美元的經濟價值，約占美國國內生產總值(GDP)1.7%。2020年開始的COVID-19(冠狀病毒)大流行一度重創全球空運，國防產業更因為受到政府命令和防疫限制影響，產業共享供應鏈面臨巨大財務和物流運輸困境，直到2021年中期，美國國內疫苗接種率提升，國防部採取措施加強共享供應鏈關鍵資源和協助營運周轉，才有效穩定整體產業。隨著商業航空和美國經濟逐漸復甦，航太和國防產業已逐步回穩，但自從俄國對烏克蘭政府宣戰，國際政治局勢持續動盪不安至今，為全球市場增添潛在變數。

依據美國航太工業協會(Aerospace Industry Association簡稱AIA)年度報告，儘管美國內存在通貨膨脹和COVID-19疫情持續蔓延壓力，航太和國

防產業在2021年仍締造8,920億美元銷售額，比上一年度成長2.1%。雖然在此期間全球對美國民航產品需求下降，但整體產業仍然保有515億美元貿易順差，比前一年成長11.5%，整體出口額達到1,004億美元，出口成長率達11.2%，其中航空業占65%，國防和太空產品占35%，產品共外銷至全球205個國家，主要出口地為法國、加拿大、巴西、英國、新加坡等，而主要進口國為法國、加拿大、英國、德國、日本。2022年2月24日俄羅斯入侵烏克蘭導致國際緊張局勢升級，隨著北約和西方尋求控制局勢並武裝烏克蘭抵抗力量，西歐國家被迫修改和增加軍事預算，導致國防開支攀升，預料如果戰爭進一步升級，將會增加大量的軍事合同。

展望未來，全球和國內對商用飛機的需求預料會持續擴大，此外隨著F-35戰鬥機和關鍵行業平臺產量回升，國防市場有望回暖，然而利潤可能仍會受到採購成本波動而有所限制。依據IBISWorld報告，美國是全球最大的飛機製造國，2022年產業收入達2,114億美元，其中飛機製造約占產業收入59.2%；軍用和民用飛機發動機，發動機零件和發動機改裝約占23.5%和17.3%。估計出口市場約占飛機發動機和零件製造業收入的37.9%，國內民航市場占32.6%，國內國防市場占29.5%。由於亞洲和中東地緣政治緊張局勢以及新興市場成長，美國向外國政府出售軍事硬體增加，促進出口成長，同時也幫助國防承包商抵消疲軟的美國內需求。在商業方面，出口需求受到全球航空旅行增加以及用新型節能飛機替換舊飛機的需求所推動。IBISWorld預估到2027年，整體產業收入預計將以2.5%的5年年均成長率達到2,388億美元。

(4) 生技製藥產業

美國是最大的生技製藥市場，約占全球市場的一半，是生技製藥研發的世界領先者。根據藥品研究和製造商協會(Pharmaceutical Research and Manufacturers of America，簡稱PhRMA)的數據，美國生技製藥公司進行了全球一半以上的藥物研發(約750億美元)，並擁有大多數新藥的智慧財產權。生技製藥產業對美國經濟的整體經濟影響巨大。

依據IBIS市調公司的資料顯示，2023年美國生技業的市場規模可達1,931億美元，2018年至2023年，美國生技業的市場規模平均每年增長2.6%。截至2023年，美國有3,429家生物技術企業，比2022年增長7%。加利福尼亞州(976家企業)、馬薩諸塞州(272家企業)和馬裡蘭州(147家企業)是美國生物技術企業數量最多的州。從業人員40萬人，平均企業擁有93.6名員工，生物技術行業每位員工的平均工資為40.8萬美元。從業務內容區分，其中以人類醫衛科技占65.2%為最多，其次為農業和水產科技的15%，工業科技8.6%，動物衛健和陸地微生物科技5.7%，環保和自然資源復甦5.5%。23年美國生技業的市場規模可達1,931億美元，2018年至2023年，美國生技業的市場規模平均每年增長2.6%。截至2023年，美國有3,429家生物技術企業，比2022年增長7%。加利福尼亞州(976家企業)、馬薩諸塞州(272家企業)和馬里蘭州(147家企業)是美國生物技術企業數量最多的州。從業人員40萬人，平均企業擁有93.6名員工，生物技術行業每位員工的平均工資為40.8萬美元。從業務內容區分，其中以人類醫衛科技占65.2%為最多，其次為農業和水產科技的15%，工業科技8.6%，動物衛健和陸地微生物科技5.7%，環保和自然資源復甦5.5%。

在生技業的短暫歷史中，其產品供應、市場、公司規模和資金來源的多樣性在很大程度上保護了該產業免受下游市場波動的影響。儘管如此，高昂的勞動力成本和巨額的研發投資支出需求使得該產業在一定程度上容易受到創業投資(Venture Capital)和政府補助資金(Government Grant)的影響。2021年美國生技業經歷了一場爆炸性成長後，2022年面臨阻礙該產業的不利因素包括股價暴跌、人才競爭和供應鏈混亂。2021年是科學界非凡的一年，但失敗的政府政策也阻礙疫苗劑量本身的公平分配。貿易壁壘和援引美國國防生產法使供應鏈和製造商的全球合作夥伴關係複雜化。展望未來減少貿易壁壘、協調全球藥品法規和解決猶豫將是解決方案關鍵所在。預期到2026年內，生物製藥產業所占的收入將增長，因為該市場受投資水平下降的影響最小。且許多美國的生物技術大公司將投入巨資開發冠狀病毒的治療方法。

(5) 化學工業

過去兩年化學工業一直處於「救火」模式，因為COVID-19考驗了企業的彈性，尤其面對全球供應鏈中斷、原料波動性增加、客戶行為模式改變與企業經營成本不斷攀升，使得美國化學工業一直在不斷地蛻變與成長。事實上，化學工業對美國至關重要，其產業涉及多個行業，例如能源業、製造業、農業、紡織業、食品業、醫療保健、建築業、電子科技業、汽車製造業與航空業等。同時，美國也是全球最大的化學工業生產國之一。根據2021年化學工業指南(2021 Guide To The Business of Chemistry)當中指出，美國化學工業總產值已達到7,970億美元，為當時全球化學工業總產值17%。化工產業除了是美國經濟的重要支柱外，也為美國創造了大量的就業機會與經濟效益，更為全球做出了重大貢獻與改革，例如，化學工業的技術和產品可以改善水質、減少耗能、有效處置廢棄物、開發新醫療藥物與種種治療方法等。

化學工業從過去到現今，經歷無數次的重大轉變，無論是肥料、塑膠製品、橡膠生產、紡織製造到現在的可持續能源與綠色化工科技，皆是扮演著全球經濟至關重要的角色。因此，面對全球競爭越來越激烈，美國化學工業勢必要不斷創新與提高效能與品質，才可以保持領先優勢。雖然美國擁有可觀的天然氣與原油儲備，但隨著全球對環保議題的重視與資源日益耗竭，加上化工產生的環境汙染，使得各大企業不得不重視環保與資源可持續性議題，因此，優化技術、革新突破與配合相關政策與法規，才可積極地往低碳經濟發展。雖然眼前面臨著許多挑戰，但挑戰也可視為一種突破，畢竟美國擁有高端人才與領先世界的技術，雖然經濟成長放緩，但整體表示仍是優於其多國家，加上烏俄之戰，歐洲化工產業難以因應高油價負擔，相形之下，使得美國化學品產出連帶貿易順差增加，無力付款的情形不多見，預期2023年不會惡化反倒是會持續增長。

(二)外匯管理及資金匯出之規定(有／無外匯管制規定)：無

(三)最近三年當地幣值對美元匯率之最高、最低數額及變動情形：不適用

二、美國最近二年發行及交易市場概況：

(一)發行市場：

證券市場	股票發行情形				債券發行情形			
	上市公司家數		股票總市值 (十億美元)		種類		市值 (十億美元)	
	2022年	2023年	2022年	2023年	2022年	2023年	2022年	2023年
紐約證交所	2,405	2,272	24,060	25,565	N/A	N/A	N/A	N/A

(二)交易市場：

證券市場	股價指數		證券類別成交金額(十億美元)			
			股票		債券	
	2022年	2023年	2022年	2023年	2022年	2023年
紐約證交所	33,147.25	37,689.54	30,049.0	26,359.9	N/A	N/A

(三)最近二年市場之週轉率、本益比：

證券市場	週轉率(%)		本益比(倍)	
	2022年	2023年	2022年	2023年
紐約證交所	125.06	106.78	19.18	24.06

以上資料來源：The World Federation of Exchanges、Bloomberg、台灣證券交易所

(四)證券上市公司資訊揭露之規定：

充份公開是美國證券發行制度與法律之基礎。1933年證券法規定公開發行公司必須註冊，且公開募集發行新股要向證券管理委員會提出註冊申報書。1934年證券交易法加以補充規定，依1933年證券法註冊之公司於發行後，以及在證券交易所上市之公司，必須製作各種定期報告及臨時報告書，繼續公開規定之資訊。此外公開發行公司徵求出席股東會之委託書亦必須對股東發出報告書。公司內部關係人，應申報其持有股數，以後持有股數變動時亦同。至於公開標購以取得公司控制權必須公開相關的資訊。由於必須公告的資訊較多，近年來美國證券管理委員會已統合各項必須公告的項目，建立了相關的申報書，以使申報的格式及處理標準一致，方便投資人閱讀，並增加公開資料之效用。

(五)證券交易制度：

- 交易所：紐約證券交易所(NYSE)，美國證券交易所(AMEX)，店頭市場(NASDAQ)。(註：紐約證券交易所、美國證券交易所與店頭市場的交易管理方法一致，僅在撮合方式有差異)。
- 交易時間：星期一至星期五9:30~16:00。
- 撮合方式：(1)紐約證交所與美國證券交易所採用傳統的人工撮合。
(2)店頭市場採用電腦系統化撮合。
- 撮合原則：(1)最高價買進申報與最低價賣出申報在任何情況下皆為最先優先。
(2)凡最早以某一特定價格清楚提出申報者，不論其申報數量多寡，應以該價格在其申報數量範圍內，於下次交易時優先撮合。
- 買賣單位：股票無統一面額。
- 委託方式：(1)以委託執行的價格來區分：市價委託與限價委託二種。
(2)以委託存在的時效來區分：有當日有效委託與不限期委託。

(3)附加其他特別執行條件的委託：停止委託、停止限價委託、開盤委託、不可分割委託與填滿或取消委託等。

7.交割制度：原則上在成交後2個營業日辦理交割。

8.代表指數：道瓊工業指數、S&P 500指數與店頭市場指數。

【附錄二】證券投資信託基金資產價值之計算標準

- 88年10月18日證期會(八八)台財證(四)第77699號函准予備查
- 90年9月7日證期會(九〇)台財證(四)字第149102號函核准修正第一項第三款
- 91年6月6日證期會台財證四字第09100125590號函核准修正第二條第一項第六款、第七款與第三項至第五項及第三條
- 91年12月13日證期會台財證四字第0910155660號函核准修正第二條第二項
- 92年4月2日證期會台財證四字第092016036號函核准修正第二條第五項
- 92年10月23日證期會台財證四字第0920130411號函核准修正第二條第八項
- 92年11月17日證期會台財證四字第0920124414號函核准修正第二條至第五條
- 92年12月2日證期會台財證四字第0920156605號函核准修正第四條第五項
- 94年8月9日金管會金管證四字第0940115044號函核准修正第一條、第三條、第四條及增第五條
- 94年12月26日金管會金管證四字第0940155295號函核准修正第二條、第三條、第四條
- 97年5月27日金管會金管證四字第0970014808號函核准修正第二條及第三條
- 98年9月11日金管會金管證投字第0980037240號函核准修正第三條及第四條
- 99年8月16日金管會金管證投字第0990036646號核准增訂第三條
- 99年12月15日金管會金管證投字第0990060890號核准修訂第四條第二、五、六、及十一項
- 100年8月17日金管會金管證投字第100036722號核准修訂第四條第一項及第六條
- 101年12月22日金管會金管證投字第1010052520號核准增訂第四條第一項第八款及修正第四條第九、十項
- 102年1月4日金管會金管證投字第1010056151號核准增訂第四條第十六項
- 104年1月26日金管會金管證投字第1030052102號函核准修正第四條第九、十項
- 104年4月29日金管會金管證投字第1040009708號函核准修正第五條
- 107年11月23日金管會金管證投字第1070340060號核准增訂第四條
- 110年9月1日金管會金管證投字第1100363392號函辦理
- 112年7月10日金管會金管證投字第1120382949號函辦理

一、本計算標準依證券投資信託及顧問法第二十八條第二項規定訂定。

二、貨幣市場基金及類貨幣市場基金資產價值之計算方式：以買進成本加計至計算日止之應計利息及折溢價攤銷為準；有call權及put權之債券，以該債券之到期日(Maturity)作為折溢價之攤銷年期。

類貨幣市場基金於轉型基準日以前所購入之資產，則以轉型基準日之帳列金額為買進成本。另，類貨幣市場基金購入債券所支付之交割款項中，賣方依其持有債券期間按票面金額及利率計算之應計利息扣繳稅款，按該債券剩餘到期日(Maturity)攤銷之。

三、指數型基金及指數股票型基金之基金資產價值計算，依證券投資信託契約辦理。

四、ETF連結基金資產價值之計算方式：所單一連結之ETF主基金，以計算日該ETF主基金單位淨資產價值為準。

五、其他證券投資信託基金資產之價值，依下列規定計算之：

(一) 股票：

1. 上市者，以計算日集中交易市場之收盤價格為準；上櫃者，以計算日財團法人中華民國證券櫃檯買賣中心(以下簡稱櫃買中心)等價成交系統之收盤價格為準；經金管會核准上市、上櫃契約之興櫃股票，以計算日櫃買中心興櫃股票電腦議價

點選系統之加權平均成交價為準；未上市、未上櫃之股票（含未經金管會核准上市、上櫃契約之興櫃股票）及上市、上櫃及興櫃公司之私募股票，以買進成本為準，經金管會核准上市、上櫃契約之興櫃股票，如後撤銷上市、上櫃契約者，則以核准撤銷當日之加權平均成交價計算之，惟有客觀證據顯示投資之價值業已減損，應認列減損損失，但證券投資信託契約另有約定時，從其約定。認購已上市、上櫃及經金管會核准上市、上櫃契約之興櫃之同種類增資或承銷股票，準用上開規定；認購初次上市、上櫃（含不須登錄興櫃之公營事業）之股票，於該股票掛牌交易前，以買進成本為準。

2. 持有因財務困難而暫停交易股票者，自該股票暫停交易日起，以該股票暫停交易前一營業日之集中交易市場或櫃買中心等價自動成交系統之收盤價與該股票暫停交易前之最近期依法令公告之財務報告所列示之每股淨值比較，如低於每股淨值時，則以該收盤價為計算標準；如高於每股淨值時，則以每一營業日按當時法令規定之最高跌幅計算之該股票價格至淨值為準。上揭計算之價格於該股票發行公司於暫停交易開始日後依法令公告最新之財務報告所列示之每股淨值時，一次調整至最新之財務報告所列示之每股淨值，惟以暫停交易前一營業日收盤價為上限。惟最新財務報告經會計師出具為非標準式核閱報告時，則採最新二期依法令公告財務報告所分別列示之每股淨值之較低者為準。
3. 暫停交易股票於恢復交易首日之成交量超過該股票暫停交易前一曆月之每一營業日平均成交量，且該首日之收盤價已高於當時法令規定之最高跌幅價格者，則自該日起恢復按上市、上櫃股票之計算標準計算之。
4. 如該股票恢復交易首日之成交量未達前款標準，或其收盤價仍達最高跌幅者，則俟自該股票之成交量達前款標準且收盤價已高於當時法令規定之最高跌幅價格之日起，始恢復按上市、上櫃股票之計算標準計算之。在成交量、收盤價未達前款標準前，則自該股票恢復交易前一營業日之計算價格按每一營業日最高漲幅或最高跌幅逐日計算其價格至趨近計算日之收盤價為止。
5. 因財務困難而暫停交易股票若暫停交易期滿而終止交易，則以零價值為計算標準，俟出售該股票時再以售價計算之。
6. 持有因公司合併而終止上市（櫃）之股票，屬吸收合併者，自消滅公司股票停止買賣之日起，持有之消滅公司股數應依換股比例換算為存續公司股數，於合併基準日（不含）前八個營業日之停止買賣期間依存續公司集中交易市場收盤價格或櫃買中心等價自動成交系統之收盤價格計算之；並於合併基準日起按本項 1 之規定處理。
7. 持有因公司合併而終止上市（櫃）之股票，屬新設合併者，持有之消滅公司股票於合併基準日（不含）前八個營業日之停止買賣期間，依消滅公司最後交易日集中交易市場收盤價格或櫃買中心等價自動成交系統之收盤價格計算之；新設公司股票上市日，持有之消滅公司股數應依換股比例換算為新設公司股數，於計算日以新設公司集中交易市場收盤價格或櫃買中心等價自動成交系統之收盤價格計算之。
8. 持有因公司分割減資而終止上市（櫃）之股票，持有之減資原股票於減資新股票開始上市（櫃）買賣日前之停止買賣期間，依減資原股票最後交易日集中交易市場收盤價格或櫃買中心等價自動成交系統之收盤價格計算之；減資原股票之帳列金額，按減資比例或相對公平價值分拆列入減資新股票之帳列成本。減資新股票於上市（櫃）開始買賣日起按本項 1 之規定處理。
9. 融資買入股票及融券賣出股票：上市者，以計算日集中交易市場之收盤價格為準；上櫃者，以計算日櫃買中心等價自動成交系統之收盤價格為準。
10. 以上所稱「財務困難」係指股票發行公司發生下列情事：

- (1) 公司未依法令期限辦理財務報告或財務預測之公告申報者。
 - (2) 公司因重整經法院裁定其股票禁止轉讓者。
 - (3) 公司未依一般公認會計編製報表或會計師之意見為無法表示意見或否定意見者。
 - (4) 公司違反上市(櫃)重大訊息章則規定且情節重大,有停止買賣股票之必要者。
 - (5) 公司之興建工程有重大延誤或有重大違反特許合約者。
 - (6) 公司發生存款不足退票情事且未於規定期限完成補正者。
 - (7) 公司無法償還到期債務且未於規定期限與債權人達成協議者。
 - (8) 發生其他財務困難情事而被臺灣證券交易所股份有限公司或櫃買中心停止買賣股票者。
- (二) 受益憑證：上市(櫃)者，以計算日集中交易市場或櫃買中心之收盤價格為準；未上市(櫃)者，以計算日證券投資信託事業依證券投資信託契約所載公告網站之單位淨資產價值為準。
- (三) 台灣存託憑證：上市者，以計算日集中交易市場之收盤價格為準；上櫃者，以計算日櫃買中心等價自動成交系統之收盤價格為準。
- (四) 轉換公司債：
1. 上市(櫃)者，以計算日之收盤價格加計至計算日止應收之利息為準；轉換公司債提出申請轉換後，應即改以股票或債券換股權利證書評價，其評價方式準用第一(一)款規定。
 2. 持有暫停交易或上市(櫃)轉下市(櫃)者，以該債券最後交易日之收盤價為準，依相關規定按該債券剩餘存續期間攤銷折溢價，並加計至計算日止應收之利息為準，惟如有證據顯示投資之價值業已減損，應認列減損損失。暫停交易轉換公司債於恢復日起按本款 1 之規定處理。
 3. 暫停交易轉換公司債若為「問題公司債處理規則」所稱之問題公司債，則依「問題公司債處理規則」辦理。
- (五) 公債：上市者，以計算日之收盤價格加計至計算日止應收之利息為準；上櫃者，優先以計算日櫃買中心等殖成交系統之成交價加權平均殖利率換算之價格加計至計算日止應收之利息為準；當日等殖成交系統未有交易者，則以證券商營業處所議價之成交價加權平均值加計至計算日止應收之利息為準；如以上二者均無成交紀錄且該債券之到期日在一年(含)以上者，則以該公債前一日帳列殖利率與櫃買中心公佈之公債指數殖利率作比較，如落在櫃買中心公佈之台灣公債指數成份所揭露之債券殖利率上下 10 bps (含) 區間內，則以前一日帳列殖利率換算之價格，並加計至計算日止應收之利息為準；如落在櫃買中心公佈之台灣公債指數成份所揭露之債券殖利率上下 10 bps 區間外，則以櫃買中心台灣公債指數成份所揭露之債券殖利率換算之價格，並加計至計算日止應收之利息為準；如以上二者均無成交紀錄且該債券之到期日在一年(不含)以下者，則以櫃買中心公佈之各期次債券公平價格，並加計至計算日止應收之利息為準。
- (六) 金融債券、普通公司債、其他債券、金融資產證券化受益證券、資產基礎證券及不動產資產信託受益證券：
1. 94 年 12 月 31 日以前(含)購買且未於 95 年 1 月 1 日以後(含)出售部分持券者，依下列規定計算之：
 - (1) 上市者，以計算日之收盤價格加計至計算日止應收之利息為準。
 - (2) 上櫃且票面利率為固定利率者，以計算日證券商營業處所議價之成交價加權平均值加計至計算日止應收之利息為準。

- (3) 上櫃且票面利率為浮動利率者，以計算日證券商營業處所議價之成交價加權平均值加計至計算日止應收之利息為準，但計算日證券商營業處所未有成交價加權平均值者，則採前一日帳列金額，另按時攤銷帳列金額與面額之差額，並加計至計算日止應收之利息為準。
- (4) 未上市、上櫃者，以其面值加計至計算日止應收之利息並依相關規定按時攤銷折溢價。
- (5) 持有暫停交易或上市（櫃）轉下市（櫃）者，以該債券於集中交易市場上市最後交易日之收盤價或於證券商營業處所上櫃最後交易日之成交價加權平均值為成本，依相關規定按該債券剩餘存續期間攤銷折溢價，並加計至計算日止應收之利息；暫停交易債券於恢復日起按本款 1 之規定處理。

2.94 年 12 月 31 日以前（含）購買且於 95 年 1 月 1 日以後（含）出售部分後之持券，及 95 年 1 月 1 日以後（含）購買者：

- (1) 上市及上櫃且票面利率為固定利率者，以計算日之收盤殖利率或證券商營業處所議價之加權平均成交殖利率與櫃買中心公佈之公司債參考殖利率作比較，如落在櫃買中心公佈之公司債參考殖利率上下 20 bps（含）區間內，則以收盤殖利率或證券商營業處所議價之加權平均成交殖利率，並加計至計算日止應收之利息為準；如落在櫃買中心公佈之公司債參考殖利率上下 20 bps 區間外，則以櫃買中心公佈之公司債參考殖利率加減 20 bps，並加計至計算日止應收之利息為準；未上市、上櫃者，以櫃買中心公佈之公司債參考殖利率，並加計至計算日止應收之利息為準。上揭與櫃買中心公佈之公司債參考殖利率作比較時，應遵守下列原則：
 - A. 債券年期（Maturity）與櫃買中心公佈之公司債參考殖利率所載年期不同時，以線性差補方式計算公司債參考殖利率，但當債券為分次還本債券時，則以加權平均到期年限計算該債券之剩餘到期年期；債券到期年限未滿 1 個月時，以 1 個月為之；金融資產證券化受益證券之法定到期日與預定到期日不同時，以預定到期日為準；有 call 權及 put 權之債券，其到期年限以該債券之到期日為準。
 - B. 債券信用評等與櫃買中心公佈之公司債參考殖利率所載信用評等之對應原則如下：
 - (A) 債券信用評等若有 + 或 -，一律刪除（例如：「A-」或「A+」一律視為 A）。
 - (B) 有單一保證銀行之債券，以保證銀行之信用評等為準；有聯合保證銀行之債券，以主辦銀行之信用評等為準；以資產擔保債券者，視同無擔保，無擔保債券以發行公司主體之信用評等為準；次順位債券，以該債券本身的信用評等為準，惟當該次順位債券本身無信用評等，則以發行公司主體之信用評等再降二級為準；發行公司主體有不同信用評等公司之信用評等時，以最低之信用評等為準。
 - (C) 金融資產證券化受益證券、資產基礎證券及不動產資產信託受益證券之信評等級以受益證券本身信評等級為準。
- (2) 上櫃且票面利率為浮動利率者，按本條第（十五）項 2 之規定處理。
3. 債券若為「問題公司債處理規則」所稱之問題公司債，則依「問題公司債處理規則」辦理。

(七) 附買回債券及短期票券（含發行期限在一年以內之受益證券及資產基礎證券）：以買進成本加計至計算日止按買進利率計算之應收利息為準，惟有客觀證據顯示投資之價值業已減損，應認列減損損失。

- (八) 認購(售)權證：上市者，以計算日集中交易市場之收盤價格為準；上櫃者，以櫃買中心等價自動成交系統之收盤價格為準。
- (九) 國外上市／上櫃股票：以計算日證券投資信託事業營業時間內可收到證券集中交易市場／證券商營業處所之最近收盤價格為準。持有暫停交易、久無報價與成交資訊、市場價格無法反映公平價格者，以基金經理公司洽商其他獨立專業機構、經理公司隸屬集團之母公司評價委員會或經理公司評價委員會提供之公平價格為準。基金經理公司應於內部控制制度中載明久無報價與成交資訊之適用時機（如：一個月、二個月等）及重新評價之合理周期（如：一周、一個月等）。
- (十) 國外債券：以計算日自證券投資信託契約所約定之價格資訊提供機構所取得之最近價格、成交價、買價或中價加計至計算日止應收之利息為準。持有暫停交易、久無報價與成交資訊或市場價格無法反映公平價格者，以基金經理公司洽商其他獨立專業機構、經理公司隸屬集團之母公司評價委員會或經理公司評價委員會提供之公平價格為準。基金經理公司應於內部控制制度中載明久無報價與成交資訊之適用時機（如：一個月、二個月等）及重新評價之合理周期（如：一周、一個月等）。
- (十一) 國外共同基金：
1. 上市（櫃）者，以計算日自證券投資信託契約所載資訊公司取得各集中交易市場或店頭市場之收盤價格為準。持有暫停交易者，以基金經理公司洽商國外次保管銀行、其他獨立專業機構或經理公司隸屬集團之母公司評價委員會提供之公平價格為準。
 2. 未上市（櫃）者，以計算日證券投資信託事業營業時間內，取得國外共同基金公司最近之淨值為準。持有暫停交易者，如暫停期間仍能取得通知或公告淨值，以通知或公告之淨值計算；如暫停期間無通知或公告淨值者，則以暫停交易前一營業日淨值計算。
- (十二) 其他國外投資標的：上市者，依計算日之集中交易市場之收盤價格為準；未上市者，依規範各該國外投資標的之證券投資信託契約、投資說明書、公開說明書或其他類似性質文件之規定計算其價格。
- (十三) 不動產投資信託基金受益證券：上市者，以計算日集中交易市場之收盤價格為準；上櫃者，以計算日櫃買中心等價自動成交系統之收盤價格為準；未上市、上櫃者，以計算日受託機構最新公告之淨值為準，但證券投資信託契約另有規定者，依其規定辦理。
- (十四) 結構式債券：
1. 94年12月31日以前(含)購買且未於95年1月1日以後(含)出售部分持券者：依本條(六)1及3之規定處理。
 2. 94年12月31日以前(含)購買且於95年1月1日以後(含)出售部分後之持券，及95年1月1日以後(含)購買者：至少每星期應重新計算一次，計算方式以3家證券商(含交易對手)提供之公平價格之平均值或獨立評價機構提供之價格為準。
- (十五) 結構式定期存款：
1. 94年12月31日以前(含)購買者：以存款金額加計至計算日止之應收利息為準。
 2. 95年1月1日以後(含)購買者：由交易對手提供之公平價格為準。

- (十六) 參與憑證：以計算日證券投資信託事業營業時間內可收到參與憑證所連結單一股票於證券集中交易市場／證券商營業處所之最近收盤價格為準。持有之參與憑證所連結單一股票有暫停交易者，以基金經理公司洽商經理公司隸屬集團之母公司評價委員會、經理公司評價委員會或其他獨立專業機構提供之公平價格為準。

六、國內、外證券相關商品：

- (一) 集中交易市場交易者，以計算日集中交易市場之收盤價格為準；非集中交易市場交易者，以計算日自證券投資信託契約所約定之價格資訊提供機構所取得之價格或交易對手所提供之價格為準。
- (二) 期貨：依期貨契約所定之標的種類所屬之期貨交易市場於計算日之結算價格為準，以計算契約利得或損失。

運用投資於國內之基金從事經金管會核准臺灣期貨交易所授權歐洲期貨交易所上市臺股期貨及臺指選擇權之一天期期貨契約時，以計算日之結算價格為準，於次一營業日計算基金資產價值。

遠期外匯合約：各類型基金以計算日外匯市場之結算匯率為準，惟計算日當日外匯市場無相當於合約剩餘期間之遠期匯率時，得以線性差補方式計算之。

- 七、第五條除暫停交易股票及持有因公司合併而終止上市（櫃）之股票於股份轉換停止買賣期間外，規定之計算日無收盤價格、加權平均成交價、成交價加權平均殖利率換算之價格、平均價格、結算價格、最近價格、成交價、買價、中價、參考利率、公平價格、公平價格之平均值、結算匯率者，以最近之收盤價格、加權平均成交價、成交價加權平均殖利率換算之價格、平均價格、結算價格、最近價格、成交價、買價、中價、參考利率、公平價格、公平價格之平均值、結算匯率代之。

- 八、國外淨資產價值之計算，有關外幣兌換新臺幣之匯率依證券投資信託契約約定時點之價格為準。

- 九、第五條第（九）至（十六）項之資產因受金融制裁（如包括加拿大、法國、德國、義大利、日本、英國和美國以及歐盟在內的七國集團（G7）國家的金融制裁制度）而缺乏流動性、難以出售或估價等問題，經理公司得依基金之最佳利益決定是否沿用「問題公司債處理規則」第四條至第十二條規定。

【附錄三】中華民國證券投資信託暨顧問商業同業公會證券投資信託基金淨資產價值計算之可容忍偏差率標準及處理作業辦法

中華民國 101 年 4 月 3 日金融監督管理委員會
金管證投字第 1010000481 號函准予核定

中華民國 106 年 2 月 14 日金融監督管理委員會
金管證投字第 1060002879 號函准予核定

一、法源依據及目的

本標準及處理作業辦法依據證券投資信託基金管理辦法第七十二條規定訂定之。

基金淨值是要表達最接近基金真正的市場價格，惟淨值的準確性會受到來自不同交易制度、時差、匯率、稅務等因素而受到影響，導致需調整淨值，在保障投資人權益之前題下，減少業者過度繁複且不具經濟價值之作業程序，爰訂定本標準及處理作業辦法。

二、適用情形

投信事業於基金淨值偏差達第三條所定可容忍偏差率標準時，應依本標準及處理作業辦法之相關規定辦理，以保護投資人。至於未達第三條所定可容忍偏差率標準時，除投信事業有故意或重大過失者應賠償投資人外，因影響不大而屬可容忍範圍，得比照一般公認會計原則之估計變動處理，以減少冗長及高費用的公告作業流程，但應將基金帳務調整之紀錄留存備查。

三、各類型基金適用之可容忍偏差率標準如下：

- (一) 貨幣市場型基金：淨值偏差發生日淨值之 0.125% (含)；
- (二) 債券型基金：淨值偏差發生日淨值之 0.25% (含)；
- (三) 股票型：淨值偏差發生日淨值之 0.5% (含)；
- (四) 平衡型及多重資產型基金：淨值偏差發生日淨值之 0.25% (含)；
- (五) 保本型、指數型、指數股票型、組合及其他類型基金：依其類別分別適用上述類別比率。

四、若基金淨值調整之比率達前條可容忍偏差率標準時，投信事業除依第六條之控管程序辦理外，應儘速計算差異金額並調整基金淨資產價值。除遇有特殊狀況外，投信事業應自發現偏差之日起 7 個營業日內公告，並自公告日起 20 個營業日內完成差額補足事宜。

五、若基金淨值調整之比率達第三條可容忍偏差率標準時，投信事業於辦理差額補足作業之處理原則如下：

(一) 淨值低估時

- 1. 申購者：投信事業應進行帳務調整，但不影響受益人之總申購價金。
- 2. 贖回者：投信事業須就短付之贖回款差額，自基金專戶撥付予受益人。
- 3. 舉例如下表：

淨值 低估	偏差時	調整後	說明
----------	-----	-----	----

申購者	申購金額 800 NAV:\$8 購得 100 單位	申購金額 800 NAV:\$10 以 80 單位計	進行帳務調整，但不影響受益人之總申購價金 \$800。
贖回者	贖回 100 單位 NAV:\$8 贖回金額 \$ 800	贖回 100 單位 NAV:\$10 贖回金額 \$ 1000	贖回金額應為\$1000，故由基金資產補足受益人所遭受之損失\$200，以維持正確的基金資產價值。

(二)淨值高估時

1. 申購者：投信事業須就短付之單位數差額，補發予受益人並調整基金發行在外單位數。
2. 贖回者：投信事業須就已支付之溢付贖回款差額，對基金資產進行補足。
3. 原則上，投信事業必須去補足由於某些受益人受惠而產生的損失給基金，且只要當淨值重新計算並求出投信事業應補償基金的金額，投信事業應對基金資產進行補足，舉例如下表：

淨值高估	偏差時	調整後	說明
申購者	申購金額\$800 NAV:\$10 購得 80 單位	申購金額\$800 NAV:\$8 購得 100 單位	進行帳務調整，但不影響受益人之總申購價金 \$800。
贖回者	贖回 100 單位 NAV:\$10 贖回金額 \$	贖回 100 單位 NAV:\$8 贖回金額 \$ 800	贖回金額應為\$800，投信事業須就已支付之贖回款而使基金受有損失部分，對基金資產進行補足。

六、當調整基金淨資產價值之比率達到前揭可容忍偏差率標準時，投信事業應執行之相關控管程序如下：

- (一) 知會金管會、同業公會、基金保管機構及基金之簽證會計師。
- (二) 計算偏差的財務影響及補足受益人的金額。
- (三) 基金簽證會計師對投信事業淨值偏差之處理出具報告，內容應包含對基金淨值計算偏差的更正分錄出示意見、基金淨值已重新計算及基金/投資人遭受的損失金額等。
- (四) 檢具會計師報告，將補足金額或帳務調整內容陳報金管會備查。
- (五) 公告並通知受影響之銷售機構及受益人，淨值偏差之金額及補足損失的方式，並為妥善處理。
- (六) 除遇有特殊狀況外，投信事業應自發現偏差之日起 7 個營業日內公告，並自公告日起 20 個營業日內完成差額補足事宜。
- (七) 投信事業事後應檢討更正之行動方案、處理步驟、內部控制因應方式及後續處理過程是否合理。
- (八) 於基金年度財務報告中揭露會計師對基金淨值偏差更正流程之合理性，及陳述偏差的淨值已重新計算、基金/投資人遭受的損失金額及支付的補足金額。

本標準及處理作業辦法經本公會理事會通過並報請金管會備查後施行；修正時，亦同。

【附錄四】最近二年度證券投資信託事業之會計師查核報告、資產負債表、損益表及股東權益變動表及基金之年度財務報告

[FY2023 公司財報]

MOPS link: https://doc.twse.com.tw/server-java/t57sb01?step=1&colorchg=1&co_id=A00018&year=112&seamon=&mtype=A&

聯博證券投資信託股份有限公司
財務報告暨會計師查核報告
民國 112 年度及 111 年度

公司地址：台北市信義區信義路 5 段 7 號 81 樓及 81
樓之 1

電 話：(02)8758-3888

聯博證券投資信託股份有限公司
民國 112 年度及 111 年度財務報告暨會計師查核報告

目 錄

項	目	頁 次
一、	封面	1
二、	目錄	2
三、	會計師查核報告書	3 ~ 6
四、	資產負債表	7
五、	綜合損益表	8
六、	權益變動表	9
七、	現金流量表	10
八、	財務報表附註	11 ~ 33
	(一) 公司沿革	11
	(二) 通過財務報告之日期及程序	11
	(三) 新發布及修訂準則及解釋之適用	11 ~ 12
	(四) 重大會計政策之彙總說明	12 ~ 17
	(五) 重大會計判斷、估計及假設不確定性之主要來源	17
	(六) 重要會計項目之說明	18 ~ 26
	(七) 關係人交易	26 ~ 28
	(八) 質押之資產	28
	(九) 重大或有負債及未認列之合約承諾	28
	(十) 重大之災害損失	28
	(十一) 重大之期後事項	28
	(十二) 其他	28 ~ 31
	(十三) 財務風險管理目標及政策	31 ~ 33
九、	重要查核說明	34 ~ 35

會計師查核報告

(113)財審報字第 23004884 號

聯博證券投資信託股份有限公司 公鑒：

查核意見

聯博證券投資信託股份有限公司民國 112 年及 111 年 12 月 31 日之資產負債表，暨民國 112 年及 111 年 1 月 1 日至 12 月 31 日之綜合損益表、權益變動表、現金流量表，以及財務報表附註(包含重大會計政策彙總)，業經本會計師查核竣事。

依本會計師之意見，上開財務報表在所有重大方面係依照金融監督管理委員會認可並發布生效之國際財務報導準則、國際會計準則、解釋及解釋公告及金管證投字第 1010053706 號令編製，足以允當表達聯博證券投資信託股份有限公司民國 112 年及 111 年 12 月 31 日之財務狀況，暨民國 112 年及 111 年 1 月 1 日至 12 月 31 日之財務績效及現金流量。

查核意見之基礎

本會計師係依照會計師受託查核簽證財務報表規則及中華民國審計準則執行查核工作。本會計師於該等準則下之責任將於會計師查核財務報表之責任段進一步說明。本會計師所隸屬事務所受獨立性規範之人員已依中華民國會計師職業道德規範，與聯博證券投資信託股份有限公司保持超然獨立，並履行該規範之其他責任。本會計師相信已取得足夠及適切之查核證據，以作為表示查核意見之基礎。

關鍵查核事項

關鍵查核事項係指依本會計師之專業判斷，對聯博證券投資信託股份有限公司民國 112 年度財務報表之查核最為重要之事項。該等事項已於查核財務報表整體及形成查核意見之過程中予以因應，本會計師並不對該等事項單獨表示意見。

服務費收入及經理費收入認列

事項說明

有關服務費收入及經理費收入認列之會計政策，請詳財務報表附註四(十七)；服務費收入及經理費收入之會計項目說明及金額，請詳財務報表附註六(十三)。

聯博證券投資信託股份有限公司之服務費收入主係代理母公司境外基金之募集及銷售所收取之費用，經理費收入為操作及管理所募集之境內基金所收取之費用，由於服務費收入及經理費收入總額佔營業收入 96%，對財務報表影響重大，因此本會計師將服務費收入及經理費收入列為本年度查核最為重要事項。

因應之查核程序

本會計師對上開關鍵查核事項已執行之因應程序彙列如下：

1. 瞭解及評估聯博證券投資信託股份有限公司有關服務費收入及經理費收入認列之相關政策、內部控制及處理程序；
2. 發函詢證服務費收入入帳之正確性；
3. 取得經理基金之淨值報表並依證券投資信託契約所載之經理費費率抽樣重新計算經理費收入以確認其正確性。

其他事項-重要查核說明

依金管證四字第 0930005641 號令規定額外查核說明事項請詳重要查核說明。

管理階層與治理單位對財務報表之責任

管理階層之責任係依照金融監督管理委員會認可並發布生效之國際財務報導準則、國際會計準則、解釋及解釋公告及金管證投字第 1010053706 號令編製允當表達之財務報表，且維持與財務報表編製有關之必要內部控制，以確保財務報表未存有導因於舞弊或錯誤之重大不實表達。

於編製財務報表時，管理階層之責任亦包括評估聯博證券投資信託股份有限公司繼續經營之能力、相關事項之揭露，以及繼續經營會計基礎之採用，除非管理階層意圖清算聯博證券投資信託股份有限公司或停止營業，或除清算或停業外別無實際可行之其他方案。

聯博證券投資信託股份有限公司之治理單位(含監察人)負有監督財務報導流程之責任。

會計師查核財務報表之責任

本會計師查核財務報表之目的，係對財務報表整體是否存有導因於舞弊或錯誤之重大不實表達取得合理確信，並出具查核報告。合理確信係高度確信，惟依照中華民國審計準則執行之查核工作無法保證必能偵出財務報表存有之重大不實表達。不實表達可能導因於舞弊或錯誤。如不實表達之個別金額或彙總數可合理預期將影響財務報表使用者所作之經濟決策，則被認為具有重大性。

本會計師依照中華民國審計準則查核時，運用專業判斷及專業懷疑。本會計師亦執行下列工作：

1. 辨認並評估財務報表導因於舞弊或錯誤之重大不實表達風險；對所評估之風險設計及執行適當之因應對策；並取得足夠及適切之查核證據以作為查核意見之基礎。因舞弊可能涉及共謀、偽造、故意遺漏、不實聲明或逾越內部控制，故未偵出導因於舞弊之重大不實表達之風險高於導因於錯誤者。

2. 對與查核攸關之內部控制取得必要之瞭解，以設計當時情況下適當之查核程序，惟其目的非對聯博證券投資信託股份有限公司內部控制之有效性表示意見。
3. 評估管理階層所採用會計政策之適當性，及其所作會計估計與相關揭露之合理性。
4. 依據所取得之查核證據，對管理階層採用繼續經營會計基礎之適當性，以及使聯博證券投資信託股份有限公司繼續經營之能力可能產生重大疑慮之事件或情況是否存在重大不確定性，作出結論。本會計師若認為該等事件或情況存在重大不確定性，則須於查核報告中提醒財務報表使用者注意財務報表之相關揭露，或於該等揭露係屬不適當時修正查核意見。本會計師之結論係以截至查核報告日所取得之查核證據為基礎。惟未來事件或情況可能導致聯博證券投資信託股份有限公司不再具有繼續經營之能力。
5. 評估財務報表（包括相關附註）之整體表達、結構及內容，以及財務報表是否允當表達相關交易及事件。

本會計師與治理單位溝通之事項，包括所規劃之查核範圍及時間，以及重大查核發現（包括於查核過程中所辨認之內部控制顯著缺失）。

本會計師從與治理單位溝通之事項中，決定對聯博證券投資信託股份有限公司民國 112 年度財務報表查核之關鍵查核事項。本會計師於查核報告中敘明該等事項，除非法令不允許公開揭露特定事項，或在極罕見情況下，本會計師決定不於查核報告中溝通特定事項，因可合理預期此溝通所產生之負面影響大於所增進之公眾利益。

資 誠 聯 合 會 計 師 事 務 所

會計師 陳 賢 儀



中 華 民 國 1 1 3 年 3 月 1 8 日

資產	附註	112年12月31日		111年12月31日	
		金額	%	金額	%
流動資產					
現金及約當現金	六(一)	\$ 1,033,632,182	46	\$ 707,768,475	38
透過損益按公允價值衡量之金融資產-流動	六(二)及七(二)	1,678,928	-	1,559,994	-
應收帳款		11,772,573	-	4,091,450	-
應收帳款-關係人	七(二)	867,904,284	39	809,303,406	44
其他應收款		717,172	-	-	-
預付款項		2,146,508	-	823,484	-
流動資產合計		<u>1,917,851,647</u>	<u>85</u>	<u>1,523,546,809</u>	<u>82</u>
非流動資產					
透過損益按公允價值衡量之金融資產-非流動	六(二)				
動		12,396,360	1	20,498,257	1
不動產及設備	六(三)	8,778,270	-	1,971,791	-
遞延所得稅資產	六(八)	3,560,664	-	7,215,517	-
存出保證金		12,233,272	-	8,257,038	-
預付退休金-非流動	六(七)	20,191,993	1	12,511,418	1
營業保證金	六(五)	80,000,000	4	80,000,000	4
使用權資產	六(四)	177,283,561	8	213,853,704	12
其他非流動資產		12,491,707	1	-	-
非流動資產合計		<u>326,935,827</u>	<u>15</u>	<u>344,307,725</u>	<u>18</u>
資產總計		<u>\$ 2,244,787,474</u>	<u>100</u>	<u>\$ 1,867,854,534</u>	<u>100</u>
負債及權益					
流動負債					
應付帳款		\$ 15,535,157	1	\$ 9,841,889	-
應付帳款-關係人	七(二)	461,057	-	309,055	-
其他應付款	六(六)	362,883,115	16	286,367,887	15
本期所得稅負債		50,607,516	2	17,837,774	1
租賃負債-流動		36,315,837	2	31,069,154	2
流動負債合計		<u>465,802,682</u>	<u>21</u>	<u>345,425,759</u>	<u>18</u>
非流動負債					
租賃負債-非流動		145,020,218	6	181,846,103	10
遞延所得稅負債	六(八)	4,038,399	-	2,502,284	-
非流動負債合計		<u>149,058,617</u>	<u>6</u>	<u>184,348,387</u>	<u>10</u>
負債總計		<u>614,861,299</u>	<u>27</u>	<u>529,774,146</u>	<u>28</u>
權益					
股本	六(九)	416,800,000	19	416,800,000	22
資本公積	六(十)	149,865,441	7	149,865,441	8
法定盈餘公積	六(十一)	244,740,131	11	214,715,753	12
特別盈餘公積	六(十一)	3,851,586	-	3,851,586	-
未分配盈餘	六(十一)	814,669,017	36	552,847,608	30
權益總計		<u>1,629,926,175</u>	<u>73</u>	<u>1,338,080,388</u>	<u>72</u>
負債及權益總計		<u>\$ 2,244,787,474</u>	<u>100</u>	<u>\$ 1,867,854,534</u>	<u>100</u>

後附財務報表附註為本財務報告之一部分，請併同參閱。

負責人：



經理人：



主辦會計：



聯博證券投資股份有限公司

民國 112 年及 111 年 12 月 31 日

單位：新台幣元

項目	附註	112 年 度	111 年 度
		金 額 %	金 額 %
營業收入	六(十三)及七(二)	\$ 2,607,874,191 100	\$ 2,288,176,300 100
營業費用	六(十二)(十四)及七(二)	(2,219,532,687) (85)	(1,937,065,414) (85)
營業淨利		388,341,504 15	351,110,886 15
營業外收益及費損		(15,745,573) (1)	9,672,802 1
稅前淨利		372,595,931 14	360,783,688 16
所得稅費用	六(八)	(86,570,213) (3)	(64,871,097) (3)
本期淨利		\$ 286,025,718 11	\$ 295,912,591 13
其他綜合損益			
不重分類至損益之項目：			
確定福利計畫之再衡量數	六(七)	\$ 7,275,086 -	\$ 5,413,990 -
與不重分類之項目相關之所得稅	六(八)	(1,455,017) -	(1,082,798) -
其他綜合損益合計(稅後淨額)		\$ 5,820,069 -	\$ 4,331,192 -
本期綜合損益總額		\$ 291,845,787 11	\$ 300,243,783 13

後附財務報表附註為本財務報告之一部分，請併同參閱。

負責人：



經理人：




主辦會計：



聯博證券投資股份有限公司

民國112年1月1日至12月31日

單位：新台幣元



股	本	資	本	公	積	保	留	盈	盈	盈	餘	合	計
						法	特	未	分	配	盈	餘	
						定	別	分	配	盈	餘		
						盈	盈	配	盈	餘	餘		
						餘	餘	盈	餘	餘	餘		
						公	公	積	積	積	積		
						積	積	積	積	積	積		
民國111年度													
111年1月1日餘額	\$	416,800,000	\$	149,865,441	\$	175,621,634	\$	3,851,586	\$	643,545,010	\$	1,389,683,671	
111年度淨利	-		-		-		-		295,912,591		295,912,591		
111年度其他綜合損益	-		-		-		-		4,331,192		4,331,192		
本期綜合損益總額	-		-		-		-		300,243,783		300,243,783		
提列法定盈餘公積	-		-		39,094,119		-		(39,094,119)		-		
現金股利	-		-		-		-		(351,847,066)		(351,847,066)		
111年12月31日餘額	\$	416,800,000	\$	149,865,441	\$	214,715,753	\$	3,851,586	\$	552,847,608	\$	1,338,080,388	
民國112年度													
112年1月1日餘額	\$	416,800,000	\$	149,865,441	\$	214,715,753	\$	3,851,586	\$	552,847,608	\$	1,338,080,388	
112年度淨利	-		-		-		-		286,025,718		286,025,718		
112年度其他綜合損益	-		-		-		-		5,820,069		5,820,069		
本期綜合損益總額	-		-		-		-		291,845,787		291,845,787		
提列法定盈餘公積	-		-		30,024,378		-		(30,024,378)		-		
112年12月31日餘額	\$	416,800,000	\$	149,865,441	\$	244,740,131	\$	3,851,586	\$	814,669,017	\$	1,629,926,175	

後附財務報表附註為本財務報告之一部分，請併同參閱。

負責人：



經理人：



主辦會計：



	112 年 1 月 1 日 至 12 月 31 日	111 年 1 月 1 日 至 12 月 31 日
營業活動之現金流量		
本期稅前淨利	\$ 372,595,931	\$ 360,783,688
調整項目		
收益費損項目		
利息收入	(2,248,322)	(32,126)
股利收入	(945,049)	(56,935)
折舊費用	43,735,592	41,979,458
利息費用	10,868,668	2,132,295
透過損益按公允價值衡量之金融資產淨損益	8,028,012	(11,801,895)
與營業活動相關之資產/負債變動數		
與營業活動相關之資產之淨變動		
透過損益按公允價值衡量之金融資產-流動	(45,049)	347,551
應收帳款	(7,681,123)	7,236,297
應收帳款-關係人	(58,600,878)	72,836,269
預付款項	(1,323,024)	805,672
預付退休金-非流動	(405,489)	(620,454)
其他非流動資產	(12,491,707)	-
與營業活動相關之負債之淨變動		
應付帳款	5,693,268	(7,981,579)
應付帳款-關係人	152,002	309,055
其他應付款	76,515,228	(37,933,264)
營運產生之現金流入	433,848,060	428,004,032
收取之利息	1,531,150	36,126
收取之股利	945,049	56,935
支付之利息	(10,868,668)	(2,132,295)
支付之所得稅	(50,064,520)	(106,810,712)
營業活動之淨現金流入	375,391,071	319,154,086
投資活動之現金流量		
取得不動產及設備	(8,475,687)	(1,173,623)
存出保證金增加	(3,976,234)	-
投資活動之淨現金流出	(12,451,921)	(1,173,623)
籌資活動之現金流量		
租賃負債本金償還	(37,075,443)	(42,008,564)
發放現金股利	-	(351,847,066)
籌資活動之淨現金流出	(37,075,443)	(393,855,630)
本期現金及約當現金增加(減少)數	325,863,707	(75,875,167)
期初現金及約當現金餘額	707,768,475	783,643,642
期末現金及約當現金餘額	\$ 1,033,632,182	\$ 707,768,475

後附財務報表附註為本財務報告之一部分，請併同參閱。

負責人：



經理人：



主辦會計：



聯博證券投資信託股份有限公司
財務報表附註
民國 112 年度及 111 年度

單位：新台幣元
(除特別註明者外)

一、公司沿革

- (一)聯博證券投資信託股份有限公司(以下簡稱「本公司」)，係於民國 85 年 3 月 21 日獲准籌設，同年 5 月 3 日取得公司執照，並於 5 月 20 日取得證券投資信託事業營業特許證並開始主要營業活動。本公司原名為匯達證券投資信託股份有限公司，於民國 101 年 3 月更名為聯博證券投資信託股份有限公司。主要經營項目為證券投資信託業及其他經主管機關核准業務。
- (二)本公司主要股東自民國 100 年 9 月 6 日與美商 AllianceBernstein L.P. 簽訂股權買賣合約，已獲得主管機關同意，並於同年 11 月 30 日，完成轉移 99.98167% 股權予美商 AllianceBernstein L.P.，為本公司之母公司。本公司之最終母公司為美商 Equitable Holdings, Inc.。
- (三)本公司董事會於民國 101 年 7 月 25 日決議與聯博證券投資顧問股份有限公司(以下簡稱「聯博投顧」)合併，合併基準日為民國 101 年 12 月 1 日，合併後本公司為存續公司，聯博投顧為消滅公司。金融監督管理委員會(以下簡稱「金管會」)業於民國 101 年 11 月 1 日金管證投字第 1010049919 號令核准此合併案。本公司訂於民國 101 年 12 月 1 日與聯博投顧進行合併。本公司並概括承受聯博投顧所有資產負債及一切權利義務，並承受聯博投顧所經營在中華民國境內代理及銷售境外基金之業務。

二、通過財務報告之日期及程序

本財務報告已於民國 113 年 3 月 18 日經董事會通過後發布。

三、新發布及修訂準則及解釋之適用

- (一)已採用金管會認可並發布生效之新發布、修正後國際財務報導準則會計準則之影響

下表彙列金管會認可並發布生效之民國 112 年適用之國際財務報導準則會計準則之新發布、修正及修訂之準則及解釋：

<u>新發布/修正/修訂準則及解釋</u>	<u>國際會計準則理事會 發布之生效日</u>
國際會計準則第1號之修正「會計政策之揭露」	民國112年1月1日
國際會計準則第8號之修正「會計估計值之定義」	民國112年1月1日
國際會計準則第12號之修正「與單一交易所產生之資產及負債有關之遞延所得稅」	民國112年1月1日
國際會計準則第12號之修正「國際租稅變革—支柱二規則範本」	民國112年5月23日

本公司經評估上述準則及解釋對本公司財務狀況與財務績效並無重大影響。

(二) 尚未採用金管會認可之新發布、修正後國際財務報導準則會計準則之影響

下表彙列金管會認可之民國 113 年適用之國際財務報導準則會計準則之新發布、修正及修訂之準則及解釋：

<u>新發布/修正/修訂準則及解釋</u>	<u>國際會計準則理事會 發布之生效日</u>
國際財務報導準則第16號之修正「售後租回中之租賃負債」	民國113年1月1日
國際會計準則第1號之修正「負債之流動或非流動分類」	民國113年1月1日
國際會計準則第1號之修正「具合約條款之非流動負債」	民國113年1月1日
國際會計準則第7號及國際財務報導準則第7號之修正「供應商融資安排」	民國113年1月1日

本公司經評估上述準則及解釋對本公司財務狀況與財務績效並無重大影響。

(三) 國際會計準則理事會已發布但尚未經金管會認可之國際財務報導準則會計準則之影響

下表彙列國際會計準則理事會已發布但尚未納入金管會認可之國際財務報導準則會計準則之新發布、修正及修訂之準則及解釋：

<u>新發布/修正/修訂準則及解釋</u>	<u>國際會計準則理事會 發布之生效日</u>
國際財務報導準則第10號及國際會計準則第28號之修正「投資者與其關聯企業或合資間之資產出售或投入」	待國際會計準則理事會決定
國際財務報導準則第17號「保險合約」	民國112年1月1日
國際財務報導準則第17號「保險合約」之修正	民國112年1月1日
國際財務報導準則第17號之修正「初次適用國際財務報導準則第17號及國際財務報導準則第9號—比較資訊」	民國112年1月1日
國際會計準則第21號之修正「缺乏可兌換性」	民國114年1月1日

本公司經評估上述準則及解釋對本公司財務狀況與財務績效並無重大影響。

四、重大會計政策之彙總說明

編製本財務報告所採用之主要會計政策彙整說明如下。除另有說明外，此等政策在所有報導期間一致地適用。

(一) 遵循聲明

本財務報告係依據金管會認可並發布生效之國際財務報導準則、國際會計準則、解釋及解釋公告(以下簡稱 IFRSs)與金管證投字第 1010053706 號令編製。

(二) 編製基礎

1. 除下列重要項目外，本財務報告係按歷史成本編製：

- (1) 按公允價值衡量之透過損益按公允價值衡量之金融資產。
- (2) 按退休基金資產減除確定福利義務現值之淨額認列之確定福利負債(資產)。

2. 編製符合 IFRSs 之財務報告需要使用一些重要會計估計值，在應用本公司的會計政策過程中亦需要管理階層運用其判斷，涉及高度判斷或複雜性之項目，或涉及本財務報告之重大假設及估計之項目，請詳附註五說明。

(三) 資產負債區分流動及非流動之分類標準

1. 資產符合下列條件之一者，分類為流動資產：

- (1) 預期將於正常營業週期中實現該資產，或意圖將其出售或消耗者。
- (2) 主要為交易目的而持有者。
- (3) 預期於資產負債表日後十二個月內實現者。
- (4) 現金或約當現金，但於資產負債表日後至少十二個月交換或用以清償負債受到限制者除外。

本公司將所有不符合上述條件之資產分類為非流動。

2. 負債符合下列條件之一者，分類為流動負債：

- (1) 預期將於正常營業週期中清償者。
- (2) 主要為交易目的而持有者。
- (3) 預期於資產負債表日後十二個月內到期清償者。
- (4) 不能無條件將清償期限遞延至資產負債表日後至少十二個月者。

本公司將所有不符合上述條件之負債分類為非流動。

(四) 外幣換算

本公司之財務報告所列之項目，係以營運所處主要經濟環境之貨幣(即功能性貨幣)衡量。本財務報告係以本公司功能性貨幣「新臺幣」作為表達貨幣列報。

1. 外幣交易採用交易日或衡量日之即期匯率換算為功能性貨幣，換算此等交易產生之換算差額認列為當期損益。
2. 外幣貨幣性資產及負債餘額，按資產負債表日之即期匯率評價調整，因調整而產生之換算差額認列為當期損益。
3. 本公司之兌換損益在綜合損益表之其他利益及損失列報。

(五) 現金及約當現金

現金及約當現金係包含活期存款及短期並具高度流動性之投資，該投資可隨時轉換成定額現金且價值變動之風險甚小。

(六) 透過損益按公允價值衡量之金融資產

1. 係指非屬按攤銷後成本衡量或透過其他綜合損益按公允價值衡量之金融資產。
2. 本公司對於符合慣例交易之透過損益按公允價值衡量之金融資產係採用交易日會計。
3. 本公司於原始認列時按公允價值衡量，相關交易成本認列於損益，後續按公允價值衡量，其利益或損失認列於損益。

(七) 應收款項

係屬原始產生之應收帳款及其他應收款，係在正常營業過程中就服務提供所產生之應收款項。於原始認列時按公允價值衡量，惟折現影響不重大，後續以原始入帳金額衡量。

(八) 金融資產減損

本公司於每一資產負債表日，就應收帳款、其他應收款、存出保證金及營業保證金，考量所有合理且可佐證之資訊(包括前瞻性者)後，對自原始認列後信用風險並未顯著增加者，按12個月預期信用損失金額衡量備抵損失；對自原始認列後信用風險已顯著增加者，按存續期間預期信用損失金額衡量備抵損失。

(九) 承租人之租賃交易－使用權資產/租賃負債

1. 租賃資產於可供本公司使用之日認列為使用權資產及租賃負債。當租賃合約係屬短期租賃或低價值標的資產之租賃時，將租賃給付採直線法於租賃期間認列為費用。
2. 租賃負債於租賃開始日將尚未支付之租賃給付按本公司增額借款利率折現後之現值認列，租賃給付包括：
 - (1) 固定給付，減除可收取之任何租賃誘因；
 - (2) 取決於某項指數或費率之變動租賃給付；
 - (3) 殘值保證下本公司預期支付之金額；
 - (4) 購買選擇權之行使價格，若承租人可合理確定將行使該選擇權；及
 - (5) 租賃終止所須支付之罰款，若租賃期間反映承租人將行使租賃終止之選擇權。

後續採利息法按攤銷後成本法衡量，於租賃期間提列利息費用。當非屬合約修改造成租賃期間或租賃給付變動時，將重評估租賃負債，並將再衡量數調整使用權資產。

3. 使用權資產於租賃開始日按成本認列，成本包括：

- (1) 租賃負債之原始衡量金額；
- (2) 於開始日或之前支付之任何租賃給付；
- (3) 發生之任何原始直接成本；及
- (4) 為拆卸、移除標的資產及復原其所在地點，或將標的資產復原至租賃之條款及條件中所要求之狀態之估計成本。

後續採成本模式衡量，於使用權資產之耐用年限屆滿時或租賃期間屆滿時兩者之較早者，提列折舊費用。當租賃負債重評估時，使用權資產將調整租賃負債之任何再衡量數。

(十) 不動產及設備

1. 不動產及設備係以取得成本為入帳基礎。
2. 後續成本只有在與該項目有關之未來經濟效益很有可能流入本公司，且該項目之成本能可靠衡量時，才包括在資產之帳面金額或認列為一項單獨資產。被重置部分之帳面金額應除列。所有其他維修費用於發生時認列為當期損益。
3. 不動產及設備之後續衡量採成本模式，按估計耐用年限以直線法計提折舊。不動產及設備各項組成若屬重大，則單獨提列折舊。
4. 本公司於每一財務年度結束日對各項資產之殘值、耐用年限及折舊方法進行檢視，若殘值及耐用年限之預期值與先前之估計不同時，或資產所含之未來經濟效益之預期消耗型態已有重大變動，則自變動發生日起依國際會計準則第 8 號「會計政策、會計估計值變動及錯誤」之會計估計值變動規定處理。各項資產之耐用年限如下：

電腦通訊設備	3~5 年
辦公設備	3~5 年
租賃改良	5 年
其他設備	5 年

(十一) 非金融資產減損

本公司於資產負債表日針對有減損跡象之資產，估計其可回收金額，當可回收金額低於其帳面金額時，則認列減損損失。可回收金額係指一項資產之公允價值減處分成本或其使用價值，兩者較高者。當以前年度已認列資產減損之情況不存在或減少時，則迴轉減損損失，惟迴轉減損損失而增加之資產帳面金額，不超過該資產若未認列減損損失情況下減除折舊或攤銷後之帳面金額。

(十二) 金融資產及負債除列

當本公司對收取來自金融資產現金流量之合約權利失效時，將除列金融資產。本公司於合約所載之義務履行、取消或到期時，除列金融負債。

(十三) 金融資產及負債之互抵

當有法律上可執行之權利將所認列之金融資產及負債金額抵銷，且意圖以淨額基礎交割或同時實現資產及清償負債時，始可將金融資產及金融負債互抵，並於資產負債表中以淨額表達。

(十四) 員工福利

1. 短期員工福利

短期員工福利係以預期支付之非折現金額衡量，並於相關服務提供時認列為費用。

2. 退休金

(1) 確定提撥計畫

對於確定提撥計畫，係依權責發生基礎將應提撥之退休基金數額認列為當期之退休金成本。預付提撥金於可退還現金或減少未來給付之範圍內認列為資產。

(2) 確定福利計畫

A. 確定福利計畫下之淨義務係以員工當期或過去服務所賺得之未來福利金額折現計算，並以資產負債表日之確定福利義務現值減除計畫資產之公允價值。確定福利淨義務每年由精算師採用預計單位福利法計算，折現率則參考資產負債表日與確定福利計畫之貨幣及期間一致之高品質公司債之市場殖利率決定；在此類債券無深度市場之國家，係使用政府公債（於資產負債表日）之市場殖利率。

B. 確定福利計畫產生之再衡量數於發生當期認列於其他綜合損益，並表達於保留盈餘。

3. 員工酬勞及董監酬勞

員工酬勞及董監事酬勞係於具法律或推定義務且金額可合理估計時，認列為費用及負債。嗣後決議實際配發金額與估列金額有差異時，則按會計估計值變動處理。

(十五) 所得稅

1. 所得稅費用包含當期及遞延所得稅。除與列入其他綜合損益或直接列入權益之項目有關之所得稅分別列入其他綜合損益或直接列入權益外，所得稅係認列於損益。

2. 本公司依據營運及產生應課稅所得之所在國家在資產負債表日已立法或已實質性立法之稅率計算當期所得稅。管理階層就適用所得稅相關法規定期評估所得稅申報之狀況，並在適用情況下根據預期須向稅捐機關支付之稅款估列所得稅負債。未分配盈餘依所得稅法加徵之所得稅，嗣盈餘產生年度之次年度於股東會通過盈餘分派案後，始就實際盈餘之分派情形，認列未分配盈餘所得稅費用。

3. 遞延所得稅採用資產負債表法，按資產及負債之課稅基礎與其於資產負債表之帳面金額所產生之暫時性差異認列。若遞延所得稅源自於交易(不包括企業合併)中對資產或負債之原始認列，且在交易當時未影響會計利潤或課稅所得(課稅損失)亦未產生相等之應課稅及可減除暫時性差異，則不予認列。遞延所得稅採用在資產負債表日已立法或已實質性立法，並於有關之遞延所得稅資產實現或遞延所得稅負債清償時預期適用之稅率(及稅法)為準。
4. 遞延所得稅資產於暫時性差異很有可能用以抵減未來應課稅所得之範圍內認列，並於每一資產負債表日重評估未認列及已認列之遞延所得稅資產。
5. 當有法定執行權將所認列之當期所得稅資產及負債金額互抵且有意圖以淨額基礎清償或同時實現資產及清償負債時，始將當期所得稅資產及當期所得稅負債互抵；當有法定執行權將當期所得稅資產及當期所得稅負債互抵，且遞延所得稅資產及負債由同一稅捐機關課徵所得稅之同一納稅主體、或不同納稅主體產生但各主體意圖以淨額基礎清償或同時實現資產及清償負債時，始將遞延所得稅資產及負債互抵。

(十六) 員工股份基礎給付

本公司所屬集團建立員工獎勵計畫(Incentive Compensation Award Program)，對於符合條件之員工給予收取持股單位之資格。Incentive Compensation Award Program係為現金交割之股份基礎給付協議，以所承擔負債之公允價值，於既得期間內認列為薪資費用。

(十七) 收入及費用

本公司收入與費用係採權責發生制原則予以認列。主要內容可分為：

1. 經理費收入：係本公司操作管理基金收取之費用，於基金淨值中逐日扣除並認列收入。
2. 服務費收入：服務費收入於勞務提供之會計期間認列。
3. 顧問費收入：顧問費收入係經營外國有價證券投資顧問業務之收入。
4. 營業費用：係本公司從事營業所需投入之費用，主要區分為員工福利費用、折舊費用及其他營業費用。

五、重大會計判斷、估計及假設不確定性之主要來源

本公司編製本財務報告時，管理階層已運用其判斷以決定所採用會計政策，並依據資產負債表日當時之情況對於未來事件之合理預期以作出會計估計值及假設。本公司並無重大會計估計值與假設不確定性之情況。

六、重要會計項目之說明

(一)現金及約當現金

	112年12月31日	111年12月31日
活期及支票存款	\$ 563,632,182	\$ 707,768,475
定期存款	470,000,000	-
合計	<u>\$ 1,033,632,182</u>	<u>\$ 707,768,475</u>

(二)透過損益按公允價值衡量之金融資產

	112年12月31日	111年12月31日
流動項目：		
強制透過損益按公允價值衡量之金融資產		
受益憑證	\$ 2,107,302	\$ 2,062,253
評價調整	(428,374)	(502,259)
小計	<u>1,678,928</u>	<u>1,559,994</u>
非流動項目：		
強制透過損益按公允價值衡量之金融資產		
非上市櫃股票	\$ 8,588,910	\$ 8,588,910
評價調整	3,807,450	11,909,347
小計	<u>12,396,360</u>	<u>20,498,257</u>
合計	<u>\$ 14,075,288</u>	<u>\$ 22,058,251</u>

1. 透過損益按公允價值衡量之金融資產認列於損益之明細如下：

	112年度	111年度
強制透過損益按公允價值衡量之金融資產		
權益工具	(\$ 8,101,897)	\$ 11,970,943
受益憑證	73,885	(230,220)
合計	<u>(\$ 8,028,012)</u>	<u>\$ 11,740,723</u>

2. 本公司未有將透過損益按公允價值衡量之金融資產提供質押之情形。

(三) 不動產及設備

	電腦通訊設備	辦公設備	租賃改良	其他設備	合計
112年1月1日					
成本	\$ 17,632,945	\$ 54,647,467	\$ 59,875,201	\$ 10,295,338	\$ 142,450,951
累計折舊	(17,051,728)	(53,968,817)	(59,875,201)	(9,583,414)	(140,479,160)
	<u>\$ 581,217</u>	<u>\$ 678,650</u>	<u>\$ -</u>	<u>\$ 711,924</u>	<u>\$ 1,971,791</u>
112年					
1月1日	\$ 581,217	\$ 678,650	\$ -	\$ 711,924	\$ 1,971,791
增添	7,205,885	1,269,802	-	-	8,475,687
處分-成本	(6,387,953)	(35,920,685)	(51,108,984)	(828,793)	(94,246,415)
處分-累計折舊	6,387,953	35,920,685	51,108,984	828,793	94,246,415
折舊費用	(751,558)	(512,073)	-	(405,577)	(1,669,208)
12月31日	<u>\$ 7,035,544</u>	<u>\$ 1,436,379</u>	<u>\$ -</u>	<u>\$ 306,347</u>	<u>\$ 8,778,270</u>
112年12月31日					
成本	\$ 18,450,877	\$ 19,996,584	\$ 8,766,217	\$ 9,466,545	\$ 56,680,223
累計折舊	(11,415,333)	(18,560,205)	(8,766,217)	(9,160,198)	(47,901,953)
	<u>\$ 7,035,544</u>	<u>\$ 1,436,379</u>	<u>\$ -</u>	<u>\$ 306,347</u>	<u>\$ 8,778,270</u>
	電腦通訊設備	辦公設備	租賃改良	其他設備	合計
111年1月1日					
成本	\$ 16,904,732	\$ 54,378,457	\$ 59,875,201	\$ 10,118,938	\$ 141,277,328
累計折舊	(16,682,541)	(53,329,049)	(59,875,201)	(8,885,478)	(138,772,269)
	<u>\$ 222,191</u>	<u>\$ 1,049,408</u>	<u>\$ -</u>	<u>\$ 1,233,460</u>	<u>\$ 2,505,059</u>
111年					
1月1日	\$ 222,191	\$ 1,049,408	\$ -	\$ 1,233,460	\$ 2,505,059
增添	728,213	269,010	-	176,400	1,173,623
折舊費用	(369,187)	(639,768)	-	(697,936)	(1,706,891)
12月31日	<u>\$ 581,217</u>	<u>\$ 678,650</u>	<u>\$ -</u>	<u>\$ 711,924</u>	<u>\$ 1,971,791</u>
111年12月31日					
成本	\$ 17,632,945	\$ 54,647,467	\$ 59,875,201	\$ 10,295,338	\$ 142,450,951
累計折舊	(17,051,728)	(53,968,817)	(59,875,201)	(9,583,414)	(140,479,160)
	<u>\$ 581,217</u>	<u>\$ 678,650</u>	<u>\$ -</u>	<u>\$ 711,924</u>	<u>\$ 1,971,791</u>

(四) 租賃交易－承租人

1. 本公司租賃之標的資產包括建物及多功能事務機，租賃合約之期間通常介於2到5年。租賃合約是採個別協商並包含各種不同的條款及和條件，除租賃之資產不得用作借貸擔保外，未有加諸其他之限制。

2. 使用權資產之帳面價值與認列之折舊費用資訊如下：

	112年12月31日 帳面金額	111年12月31日 帳面金額
房屋	\$ 176,269,972	\$ 212,511,195
辦公設備	1,013,589	1,342,509
	<u>\$ 177,283,561</u>	<u>\$ 213,853,704</u>
	112年度 折舊費用	111年度 折舊費用
房屋	\$ 41,737,464	\$ 39,982,546
辦公設備	328,920	290,021
	<u>\$ 42,066,384</u>	<u>\$ 40,272,567</u>

3. 本公司於民國 112 年及 111 年度使用權資產之增添分別為 \$5,496,240 及 \$197,255,816。

4. 與租賃合約有關之損益項目資訊如下：

影響當期損益之項目	112年度	111年度
租賃負債之利息費用	\$ 10,868,668	\$ 2,132,295
屬低價值資產租賃之費用	300,300	348,600

5. 本公司於民國 112 年及 111 年度租賃現金流出總額分別為 \$48,244,411 及 \$44,489,459。

6. 本公司截至民國 112 年及 111 年 12 月 31 日止，尚有屬低價值資產租賃之合約，其未來最低租賃給付總額如下：

	112年12月31日	111年12月31日
不超過一年		
低價值資產租賃	\$ 252,000	\$ 300,300
超過一年但不超過五年		
低價值資產租賃	546,000	42,000

(五) 營業保證金

	112年12月31日	111年12月31日
全權委託業務	\$ 50,000,000	\$ 50,000,000
境外基金總代理	30,000,000	30,000,000
	<u>\$ 80,000,000</u>	<u>\$ 80,000,000</u>

營業保證金係為辦理全權委託投資及境外基金總代理業務，分別依「證券投資信託事業證券投資顧問事業經營全權委託投資業務管理辦法」及「境外基金管理辦法」，提存於金融機構之一年內到期定期存款。民國 112 年及 111 年度提存營業保證金之定期存款年利率為 0.18% 及 0.0001%。

(六) 其他應付款

	112年12月31日	111年12月31日
應付薪資及獎金	\$ 29,320,993	\$ 35,591,824
應付勞務費	4,345,525	3,798,740
應付廣告費	4,793,674	5,819,021
應付營業稅	16,425,015	12,741,945
應付通路服務費及銷售費用	261,929,345	185,089,580
其他	46,068,563	43,326,777
	<u>\$ 362,883,115</u>	<u>\$ 286,367,887</u>

(七) 退休金

1. 確定福利計畫

(1) 本公司依據「勞動基準法」之規定，訂有確定福利之退休辦法，適用於民國 94 年 7 月 1 日實施「勞工退休金條例」前所有正式員工之服務年資，以及於實施「勞工退休金條例」後選擇繼續適用勞動基準法員工之後續服務年資。員工符合退休條件者，退休金之支付係根據服務年資及退休前 6 個月之平均薪資計算，15 年以內(含)的服務年資每滿一年給予兩個基數，超過 15 年之服務年資每滿一年給予一個基數，惟累積最高以 45 個基數為限。本公司按月就薪資總額之 2% 提撥勞工退休基金，以勞工退休準備金監督委員會之名義專戶儲存於台灣銀行。另本公司於每年年度終了前，估算前項勞工退休準備金專戶餘額，若該餘額不足給付次一年度內預估符合退休條件之勞工依前述計算之退休金數額，本公司將於次年度三月底前一次提撥其差額。

(2) 資產負債表認列之金額如下：

	112年12月31日	111年12月31日
確定福利義務現值	(\$ 10,815,958)	(\$ 17,798,503)
計畫資產公允價值	<u>31,007,951</u>	<u>30,309,921</u>
淨確定福利義務資產	<u>\$ 20,191,993</u>	<u>\$ 12,511,418</u>

(3) 淨確定福利資產之變動如下：

	確定福利義務現值	計畫資產公允價值	淨確定福利資產
112年			
1月1日餘額	(\$ 17,798,503)	\$ 30,309,921	\$ 12,511,418
利息(費用)收入	(302,551)	520,371	217,820
	(18,101,054)	30,830,292	12,729,238
再衡量數：			
計畫資產報酬(不包括包含於利息收入或費用之金額)	-	(10,010)	(10,010)
財務假設變動影響數	(474,097)	-	(474,097)
經驗調整	7,759,193	-	7,759,193
	7,285,096	(10,010)	7,275,086
提撥退休金	-	187,669	187,669
12月31日餘額	(\$ 10,815,958)	\$ 31,007,951	\$ 20,191,993

	確定福利義務現值	計畫資產公允價值	淨確定福利資產
111年			
1月1日餘額	(\$ 21,010,148)	\$ 27,487,122	\$ 6,476,974
利息(費用)收入	(126,053)	166,646	40,593
	(21,136,201)	27,653,768	6,517,567
再衡量數:			
計畫資產報酬(不包括包含於利息收入或費用之金額)	-	2,076,292	2,076,292
財務假設變動影響數	2,560,581	-	2,560,581
經驗調整	777,117	-	777,117
	3,337,698	2,076,292	5,413,990
提撥退休金	-	579,861	579,861
12月31日餘額	(\$ 17,798,503)	\$ 30,309,921	\$ 12,511,418

(4) 本公司之確定福利退休計畫基金資產，係由台灣銀行按該基金年度投資運用計畫所定委託經營項目之比例及金額範圍內，依勞工退休基金收支保管及運用辦法第六條之項目(即存放國內外之金融機構，投資國內外上市、上櫃或私募之權益證券及投資國內外不動產之證券化商品等)辦理委託經營，相關運用情形係由勞工退休基金監理會進行監督。該基金之運用，其每年決算分配之最低收益，不得低於依當地銀行二年定期存款利率計算之收益，若有不足，則經主管機關核准後由國庫補足。因本公司無權參與該基金之運作及管理，故無法依國際會計準則第19號第142段規定揭露計畫資產公允價值之分類。民國112年及111年12月31日構成該基金總資產之公允價值，請詳政府公告之各年度之勞工退休基金運用報告。

(5) 有關退休金之精算假設彙總如下：

	112年度	111年度
折現率	1.30%	1.70%
未來薪資增加率	4.00%	4.00%

對於未來死亡率之假設112年及111年度係按照台灣壽險業第六回經驗生命表估計。

因採用之主要精算假設變動而影響之確定福利義務現值分析如下：

	折現率		未來薪資增加率	
	增加0.5%	減少0.5%	增加0.5%	減少0.5%
112年12月31日				
確定福利義務現值				
(減少)/增加	(\$ 588,754)	\$ 629,219	\$ 609,537	(\$ 576,818)
111年12月31日				
確定福利義務現值				
(減少)/增加	(\$ 1,039,301)	\$ 1,114,715	\$ 1,084,175	(\$ 1,022,134)

上述之敏感度分析係基於其他假設不變的情況下分析單一假設變動之影響。實務上許多假設的變動則可能是連動的。敏感度分析係與計算資產負債表之淨退休金負債所採用的方法一致。

(6)本公司於民國 113 年度預計支付予退休計畫之提撥金為\$195,176。

(7)截至民國 112 年 12 月 31 日，該退休計畫之加權平均存續期間為 12.5 年。

2. 確定提撥計畫

自民國 94 年 7 月 1 日起，本公司依據「勞工退休金條例」，訂有確定提撥之退休金辦法，適用於本國籍之員工。本公司就員工選擇適用「勞工退休金條例」所定之勞工退休金制度部分，每月按薪資之 6%提繳勞工退休金至勞保局員工個人帳戶，員工退休金之支付依員工個人之退休金專戶及累積收益之金額採月退休金或一次退休金方式領取。民國 112 年及 111 年度本公司依上開退休金辦法認列之退休金成本分別為\$10,683,325 及 \$10,555,684。

(八)所得稅

1. 所得稅費用

(1)所得稅費用組成部分：

	<u>112年度</u>	<u>111年度</u>
當期所得稅：		
當期所得產生之所得稅	\$ 72,282,941	\$ 64,147,546
未分配盈餘加徵	10,551,321	-
以前年度所得稅高估	-	(4,941,879)
當期所得稅總額	<u>82,834,262</u>	<u>59,205,667</u>
遞延所得稅：		
暫時性差異之原始產生及迴轉	3,735,951	5,665,430
遞延所得稅總額	<u>3,735,951</u>	<u>5,665,430</u>
所得稅費用	<u>\$ 86,570,213</u>	<u>\$ 64,871,097</u>

(2)與其他綜合損益相關之所得稅費用金額：

	<u>112年度</u>	<u>111年度</u>
確定福利義務之再衡量數	<u>\$ 1,455,017</u>	<u>\$ 1,082,798</u>

2. 所得稅費用與會計利潤關係

	<u>112年度</u>	<u>111年度</u>
稅前淨利按法定稅率計算之所得稅	\$ 74,519,186	\$ 72,156,738
按稅法規定應剔除之項目及免課稅之所得	1,499,706	(2,343,762)
未分配盈餘加徵	10,551,321	-
以前年度所得稅高估數	-	(4,941,879)
所得稅費用	<u>\$ 86,570,213</u>	<u>\$ 64,871,097</u>

3. 因暫時性差異產生之遞延所得稅資產及負債金額如下：

112年				
	1月1日	認列於損益	認列於其他 綜合損益	12月31日
遞延所得稅資產：				
未休假獎金	\$ 782,562	(\$ 2,480)	\$ -	\$ 780,082
股份基礎給付	6,432,955	(3,652,373)	-	2,780,582
合計	<u>\$ 7,215,517</u>	<u>(\$ 3,654,853)</u>	<u>\$ -</u>	<u>\$ 3,560,664</u>
遞延所得稅負債：				
預付退休金	(\$ 2,502,284)	(\$ 81,098)	(\$ 1,455,017)	(\$ 4,038,399)
合計	<u>(\$ 2,502,284)</u>	<u>(\$ 81,098)</u>	<u>(\$ 1,455,017)</u>	<u>(\$ 4,038,399)</u>
111年				
	1月1日	認列於損益	認列於其他 綜合損益	12月31日
遞延所得稅資產：				
未休假獎金	\$ 793,434	(\$ 10,872)	\$ -	\$ 782,562
股份基礎給付	11,963,422	(5,530,467)	-	6,432,955
合計	<u>\$ 12,756,856</u>	<u>(\$ 5,541,339)</u>	<u>\$ -</u>	<u>\$ 7,215,517</u>
遞延所得稅負債：				
預付退休金	(\$ 1,295,395)	(\$ 124,091)	(\$ 1,082,798)	(\$ 2,502,284)
合計	<u>(\$ 1,295,395)</u>	<u>(\$ 124,091)</u>	<u>(\$ 1,082,798)</u>	<u>(\$ 2,502,284)</u>

4. 本公司營利事業所得稅業經稅捐稽徵機關核定至民國 110 年度。

(九) 股本

截至民國 112 年及 111 年 12 月 31 日止，本公司額定股本皆為 \$575,000,000，每股面額 10 元，分為 57,500,000 股，實收資本額皆為 \$416,800,000。本公司已發行股份之股款均已收訖。

(十) 資本公積

依公司法規定，超過票面金額發行股票所得之溢額及受領贈與之所得之資本公積，除得用於彌補虧損外，於公司無累積虧損時，按股東原有股份之比例發給新股或現金。公司非於盈餘公積填補資本虧損仍有不足時，不得以資本公積補充之。

(十一) 保留盈餘

1. 法定盈餘公積

- (1) 依本公司章程規定，年度總決算如有盈餘，應先提繳稅款，於彌補已往虧損後，次提百分之十為法定盈餘公積，但法定盈餘公積已達本公司資本總額時，不在此限。如本公司擬就盈餘之餘額分派予股東，應經由股東會決議之。
 - (2) 法定盈餘公積除彌補公司虧損及按股東原有股份之比例發給新股或現金外，不得使用之，惟發給新股或現金者，以該項公積超過實收資本額 25% 之部分為限。
2. 本公司於民國 111 年 6 月 7 日經股東會決議通過民國 110 年盈餘分配案，提列法定盈餘公積 \$39,094,119 及發放現金股利 \$351,847,066。
 3. 本公司於民國 112 年 6 月 7 日經股東會決議通過民國 111 年盈餘分配案，提列法定盈餘公積 \$30,024,378。
 4. 本公司於民國 113 年 3 月 18 日經董事會提議民國 112 年盈餘分配案，提列法定盈餘公積 \$29,184,579 及發放現金股利 \$262,661,208。
 5. 有關員工酬勞資訊，請詳附註六（十四）。

(十二) 股份基礎給付－員工獎勵

本公司參與由中間母公司－AllianceBernstein L.P. 制定之股份基礎給付計劃為 Incentive Compensation Award Program(以下簡稱 ICAP): 由本公司所屬集團提供予本公司員工之現金交割股份基礎給付協議，主係將參與該計畫員工之年度績效報酬轉換為股份基礎給付，其既得期間通常為 3-4 年。民國 112 年及 111 年度認列 ICAP 員工獎勵費用分別為 \$41,264,430 及 \$47,699,611。

(十三) 營業收入

	112年度	111年度
服務費收入	\$ 424,209,448	\$ 219,066,015
顧問費收入	48,374,307	48,583,335
經理費收入	2,077,961,306	1,935,098,516
手續費收入	57,329,130	85,428,434
	<u>\$ 2,607,874,191</u>	<u>\$ 2,288,176,300</u>

1. 本公司之服務費收入係代理境外基金之募集及銷售向母公司所收取之費用。
2. 本公司之經理費收入係操作及管理所募集之境內證券投資信託基金及全權委託基金並依各證券投資信託契約規定之費率逐日計算所收取之費用。

(十四) 營業費用

	112年度	111年度
員工福利費用		
薪資費用	\$ 590,361,239	\$ 592,455,992
勞健保費用	23,813,813	24,159,197
退休金費用	10,465,505	10,515,091
其他員工福利費用(註)	5,295,068	5,720,382
通路服務費	775,022,624	693,143,453
銷售費用	359,368,782	162,896,795
廣告費	65,028,095	80,081,334
稅捐	59,599,806	54,895,395
折舊費用	43,735,592	41,979,458
租金費用	300,300	348,600
其他	286,541,863	270,869,717
	<u>\$ 2,219,532,687</u>	<u>\$ 1,937,065,414</u>

註：其他員工福利費用包含團險及其他職工福利等支出。

1. 截至民國 112 年及 111 年 12 月 31 日止，本公司員工人數分別為 115 人及 117 人。
2. 依本公司章程規定，年度如有獲利，應提撥獲利至少 0.1% 為員工酬勞，並經董事會決議之，但公司尚有累積虧損時，應預先保留彌補數額。本公司民國 112 年及 111 年度係依該年度之獲利狀況，以 0.1% 估列。員工酬勞估列金額分別為 \$372,969 及 \$361,145，帳列薪資費用科目。經董事會決議之民國 111 年度員工酬勞與當年度財務報告認列之金額一致。

七、關係人交易

(一) 關係人之名稱與關係

關 係 人 名 稱	與 本 公 司 之 關 係
Equitable Holdings, Inc.	本公司之最終母公司
AllianceBernstein L.P.	本公司之母公司
AllianceBernstein Hong Kong Limited	本公司之股東
AllianceBernstein Investor Services	本公司之聯屬公司
AllianceBernstein (Luxembourg) S.à r.l.	本公司之聯屬公司
聯博系列基金	本公司經理之基金
本公司董事	本公司主要管理階層

(二)與關係人間之重大交易事項

1. 應收帳款－關係人

	112年12月31日	111年12月31日
母公司	\$ 679,857,105	\$ 650,380,995
本公司經理之基金	184,153,321	155,340,581
其他關係人	3,893,858	3,581,830
	<u>\$ 867,904,284</u>	<u>\$ 809,303,406</u>

上述應收帳款包含應收服務費收入及應收經理費收入等。

2. 透過損益按公允價值衡量之金融資產－流動

	112年12月31日	111年12月31日
本公司經理之基金	\$ 2,107,302	\$ 2,062,253
評價調整	(428,374)	(502,259)
合計	<u>\$ 1,678,928</u>	<u>\$ 1,559,994</u>

3. 應付帳款－關係人

	112年12月31日	111年12月31日
其他關係人	<u>\$ 461,057</u>	<u>\$ 309,055</u>

4. 營業收入

(1) 服務費收入及顧問費收入

	112 年 度	111 年 度
母公司	\$ 456,988,297	\$ 253,172,917
其他關係人	15,595,458	14,476,433
	<u>\$ 472,583,755</u>	<u>\$ 267,649,350</u>

(2) 經理費收入及手續費收入

	112 年 度	111 年 度
本公司經理之基金		
－經理費收入	\$ 2,077,961,306	\$ 1,935,098,516
－手續費收入	21,937	22,525
	<u>\$ 2,077,983,243</u>	<u>\$ 1,935,121,041</u>

5. 營業費用

	112 年 度	111 年 度
母公司		
－系統服務費	\$ 48,792,500	\$ 46,847,752
－企業服務費	49,151,450	47,884,367
	<u>\$ 97,943,950</u>	<u>\$ 94,732,119</u>

(三) 主要管理階層薪酬資訊

	<u>112 年 度</u>	<u>111 年 度</u>
薪資與其他短期員工福利	\$ 73,894,842	\$ 75,608,501
股份基礎給付	27,499,864	27,443,472
	<u>\$ 101,394,706</u>	<u>\$ 103,051,973</u>

八、質押之資產

無。

九、重大或有負債及未認列之合約承諾

承諾事項

截至民國 112 年 12 月 31 日，已簽約但尚未發生之資本支出為 \$46,701,272。

十、重大之災害損失

無。

十一、重大之期後事項

無。

十二、其他

(一) 資本管理

本公司資本管理目標主要為達到營運計畫所需資本及擁有足夠資本可以承擔各種風險包括信用風險、市場風險及作業風險等資本需求，並確保符合法令規範及維持公司繼續經營。董事會為本公司資本管理之最高決策機構，本公司定期監控資本之適足性。

(二) 金融工具之公允價值資訊

公允價值係指於衡量日，市場參與者間在有秩序之交易中出售資產所能收取或移轉負債所需支付之價格。

金融工具於原始認列時，係以公允價值入帳，通常係指交易價格。續後衡量除部份金融工具係以成本衡量及以攤銷後成本衡量者外，皆以公允價值衡量。

1. 以公允價值衡量之金融工具

下表為分析以公允價值衡量之金融工具所採用之評價技術。

各等級之定義如下：

第一等級：企業於衡量日可取得之相同資產或負債於活絡市場之報價（未經調整）。活絡市場係指有充分頻率及數量之資產或負債交易發生，以在持續基礎上提供定價資訊之市場。本公司持有之開放型基金屬之。

第二等級：資產或負債直接或間接之可觀察輸入值，但包括於第一等級

之報價者除外。

第三等級：資產或負債之不可觀察輸入值。本公司投資之未上市櫃股票屬之。

2. 非以公允價值衡量之金融工具

(1) 金融資產及負債因到期日甚近或其未來收付金額與其帳面金額相近，其帳面金額係公允價值之合理近似值。此方法應用於現金及約當現金、應收帳款、應收帳款－關係人、其他應收款、應付帳款、應付帳款－關係人及其他應付款。

(2) 存出保證金因無特定到期日，故其帳面金額係公允價值之合理近似值。

(3) 營業保證金係以定期存款提存，因期間皆為一年以內，故資產負債表日帳面金額係公允價值之合理近似值。

3. 以公允價值衡量之金融工具，本公司依資產及負債之性質、特性及風險及公允價值等級之基礎分類，相關資訊如下：

(1) 本公司依資產及負債之性質分類，相關資訊如下：

112年12月31日	第一等級	第二等級	第三等級	合計
重複性公允價值				
金融資產：				
透過損益按公允價值衡量之金融資產				
開放型基金	\$ 1,678,928	\$ -	\$ -	\$ 1,678,928
權益證券	-	-	12,396,360	12,396,360
	<u>\$ 1,678,928</u>	<u>\$ -</u>	<u>\$ 12,396,360</u>	<u>\$ 14,075,288</u>
111年12月31日	第一等級	第二等級	第三等級	合計
重複性公允價值				
金融資產：				
透過損益按公允價值衡量之金融資產				
開放型基金	\$ 1,559,994	\$ -	\$ -	\$ 1,559,994
權益證券	-	-	20,498,257	20,498,257
	<u>\$ 1,559,994</u>	<u>\$ -</u>	<u>\$ 20,498,257</u>	<u>\$ 22,058,251</u>

(2) 本公司用以衡量公允價值所使用之方法及假設說明如下：

A. 本公司持有之開放型基金投資係採用市場報價之淨值作為公允價值輸入值(即第一等級)。

B. 除上述有活絡市場之金融工具外，其餘金融工具之公允價值係採用評價方法估計。本公司採用評價方法所使用之估計假設，與市場參與者於金融工具訂價時用以作為估計及假設之資訊一致，該

資訊為本公司可取得者。

4. 民國 112 年及 111 年度無第一等級及第二等級間之任何移轉。
5. 下表列示民國 112 年及 111 年度第三等級之變動：

透過損益按公允價值衡量之金融資產

	112年	111年
1月1日	\$ 20,498,257	\$ 8,527,314
認列於損益之評價(損失)利益	(8,101,897)	11,970,943
12月31日	<u>\$ 12,396,360</u>	<u>\$ 20,498,257</u>

6. 民國 112 年及 111 年度無自第三等級轉入及轉出之情形。
7. 本公司對於公允價值歸類於第三等級之未上市上櫃公司股票評價流程係委由外部評價師負責進行金融工具之獨立公允價值驗證，藉由公開資料使評價結果貼近市場狀態，資料來源係獨立、可靠、與其他資源一致。
8. 有關屬第三等級公允價值衡量項目所使用評價模型之重大不可觀察輸入值之量化資訊：

112年12月31日	公允價值	評價技術	重大不可觀察輸入值	區間	輸入值與公允價值關係
未上市櫃股票	\$ 12,396,360	市場法	市價對稅後淨利比乘數	8.69	乘數越高，公允價值越高 流通性折價越低，公允價值越高
			市場流通性折減	10%	
111年12月31日	公允價值	評價技術	重大不可觀察輸入值	區間	輸入值與公允價值關係
未上市櫃股票	\$ 20,498,257	市場法	市價對稅後淨利比乘數	18.39	乘數越高，公允價值越高 流通性折價越低，公允價值越高
			市場流通性折減	15%	

9. 本公司經審慎評估選擇採用之評價模型及評價參數，惟當使用不同之評價模型或評價參數可能導致評價之結果不同。針對分類為第三等級之金融資產，若評價變動增加或減少 10%，則對損益之影響如下：

	112年度	
	認列於損益	
	有利變動	不利變動
金融資產		
未上市櫃股票	\$ 1,239,636	(\$ 1,239,636)

	111年度	
	認列於損益	
	有利變動	不利變動
金融資產		
未上市櫃股票	\$ 2,049,826	(\$ 2,049,826)

十三、財務風險管理目標及政策

為整合本公司風險管理業務之審議、監督與協調運作機制，本公司各單位均建置內部控制制度及其相關之管理控制制度，就其核決、執行程序及相關控制表單訂立書面化制度，以確保達成營運之效果，並監控本公司運作流程、風險狀況及監督法令之遵循，以作為公司風險控制執行之依據。

本公司發行之各基金已依據各基金之風險管理辦法及本公司內部控制制度執行控管作業，並以系統執行風險控制。本公司亦根據各基金屬性載明應控制之風險(包含市場風險、信用風險等)，並定期考量標的價格及其流動性、風險部位、信用狀況等因素，藉由資訊系統控管投資部位，以管理相關風險並定期進行交易對手評估作業。

(一)市場風險

1. 市場風險來源及定義

市場風險係指因市場價格變動導致本公司所持有金融工具之公允價值或未來現金流量波動之風險。

2. 市場風險管理機制

本公司為有效辨識、衡量、控制與監督所面臨之市場風險，強化市場風險管理機制，本公司訂有市場風險管理政策與程序，以有效管理市場風險並確保市場風險控制在本公司可承受範圍。

本公司持有之透過損益按公允價值之金融資產為國內開放型基金及未上市櫃股票。市場利率及股價變動將使金融資產之價值波動。為管理市場風險，本公司從事選擇信譽良好之證券投資信託公司投資，透過專業經理人管理市場風險。本公司之價格風險主要係來自國內開放型基金及未上市櫃股票受市場利率及股價變動將使金融資產之價值波動，若該等金融資產價格上升或下跌 10%，而其他所有因素維持不變之情況下，對民國 112 年及 111 年度之本期損益增加或減少分別為 \$1,407,529 及 \$2,205,825。

3. 利率風險管理

本公司持有之固定利率相關商品為做為營業保證金之定期存款；浮動利率相關商品為活期存款，因其利率波動幅度較小，對本公司無重大影響。

4. 匯率風險管理

截至民國 112 年及 111 年 12 月 31 日止，本公司並無持有重大之外幣金融資產及負債，故無顯著之匯率風險。

(二)信用風險

1. 本公司之信用風險係因客戶或金融工具之交易對手無法履行合約義務而導致本公司財務損失之風險，主要來自交易對手無法清償按收款條件支付之應收帳款。
2. 本公司係以公司角度建立信用風險之管理。對於往來之銀行及金融機構，設定僅有獲獨立信評等級至少為「A」級者，始可被接納為交易對象。依內部明定之授信政策，公司內各營運個體與每一新客戶於訂定付款及提出交貨之條款與條件前，須對其進行管理及信用風險分析。內部風險控管係透過考慮其財務狀況、過往經驗及其他因素，以評估客戶之信用品質。個別風險之限額係董事會依內部或外部之評等而制訂，並定期監控信用額度之使用。
3. 預期信用損失之認列及衡量

預期信用損失原則為評估減損基礎，考量與過去事項、現時狀況及未來經濟狀況預測有關之合理且可佐證之資訊(無需過度成本或投入即可取得者，包括前瞻性資訊)，於資產負債表日評估金融資產自原始認列後信用風險是否已顯著增加及是否已信用減損，區分為信用風險未顯著增加或於資產負債表日之信用風險低(Stage 1)、信用風險顯著增加(Stage 2)和信用減損(Stage 3)三階段，分別以按 12 個月(Stage 1)及存續期間(Stage 2 及 Stage 3)估計預期信用損失。

項目	Stage 1	Stage 2	Stage 3
定義	金融資產自原始認列後之信用風險未顯著增加或於資產負債表日之信用風險低。	金融資產自原始認列後信用風險已顯著增加。	金融資產自原始認列後已產生信用減損。
預期信用損失之認列	以按 12 個月估計預期信用損失	以存續期間估計預期信用損失	以存續期間估計預期信用損失

在依據 IFRS 9 估計預期信用損失時，本公司採用的關鍵判斷及假設如下：

(1)自原始認列後信用風險已顯著增加之判斷

本公司於每一資產負債表日評估預期存續期間發生違約風險之變動，以判定自原始認列後信用風險是否已顯著增加。

- A. 當應收帳款及其他應收款按約定之支付條款逾期超過 30 天或未逾期超過 30 天惟違反合約規定者。
- B. 保證金類型非屬特殊合約原因及已到期未歸還超過 30 天者。

(2)信用減損金融資產之定義

- A. 當應收帳款及其他應收款於財務報導日本金或利息延滯或應收而未收逾期天數超過 90 天以上者。

B. 保證金類型為已到期未歸還超過 90 天者。

(3) 前瞻性資訊之考量

以過去歷史損失經驗為基礎並檢視過去與現時經濟環境與未來整體環境是否有重大變化，適當調整未來之損失率標準，若當年度發生重大違約事項，則提前將當年度已發生之損失率納入計算未來損失率標準。

(三) 流動性風險

1. 流動性風險來源與定義

本公司之流動性風險定義係指無法將資產變現或獲得融資以提供資金履行將到期之金融負債而可能承受之財務損失。

2. 流動性風險管理機制

本公司之營運資金足以支應本公司之資金需求，預期不致發生重大之流動性風險。

3. 金融負債到期分析

本公司持有之金融負債除租賃負債外，於資產負債表日至合約到期日之剩餘期間主要位於 3 個月內。下表所揭露之合約現金流量金額係未折現之金額。

租賃負債之到期分析資訊如下：

	<u>112年12月31日</u>	<u>111年12月31日</u>
不超過1年	\$ 45,116,557	\$ 41,724,021
超過1年但不超過5年	<u>158,227,475</u>	<u>185,947,936</u>
	<u>\$ 203,344,032</u>	<u>\$ 227,671,957</u>

(以下空白)

聯博證券投資信託股份有限公司

重要查核說明

民國 112 年度

單位：新台幣元

一、內部控制制度實施之說明及評估

本會計師辦理聯博證券投資信託股份有限公司民國 112 年度財務報表查核簽證，查核規劃階段及查核期間經依中華民國審計準則，就該公司與財務報導有關之內部控制制度之設計及執行作必要之檢查及評估，以決定查核程序之性質、時間及範圍；惟此等檢查及評估，係採抽查方式進行，事實上無法發現所有之缺失，因此有關內部控制制度缺失之防範，仍有賴公司管理當局針對其業務經營之發展及變革，不斷檢討改進，以確保財務資訊之正確性與可靠性，並保障財產之安全。本會計師於本次檢查及評估過程中，並未發現該公司與財務報導有關之內部控制制度有重大之缺失而另行提出改進之處。

二、觀察重要資產之盤點情形

本會計師就聯博證券投資信託股份有限公司民國 112 年 12 月 31 日之營業保證金已向相關金融機構發函詢證以取代實地盤點，經核對與帳面金額相符。

三、各項資產與負債之函證情形

項 目	函證比率	回函相符或		其他查核說明	結 論
		調節相符比率			
銀行存款	100%	100%		-	滿意
透過損益按公允價值衡量之金融 資產-流動	100%	100%		-	滿意
應收帳款-關係人	100%	100%		-	滿意
透過損益按公允價值衡量之金融 資產-非流動	100%	100%		-	滿意
營業保證金	100%	100%		-	滿意

四、資金貸與股東或他人情形

本會計師於查核過程中，並未發現聯博證券投資信託股份有限公司於民國 112 年度有將資金貸與股東或他人之情形。

五、重大財務比率變動說明

	變動			說明
	112年度	111年度	比率(%)	
營業利益比率	14.89%	15.34%	-2.93%	註

註：營業利益比率前後期變動未達百分之二十以上無須分析其變動原因。

六、其他項目重大變動說明

(一)其他資產：

前後期變動達 50%以上，且變動金額達新臺幣壹千萬元以上者：

	<u>112年度</u>	<u>111年度</u>	<u>比率(%)</u>	<u>變動</u> <u>說明</u>
其他資產：				
其他非流動 資產	\$ 12,491,707	\$ -	100%	主係辦公室裝修款所致。

(二)營業外收益及費損：

前後期變動達 50%以上，且變動金額達新臺幣壹千萬元以上者：

	<u>112年度</u>	<u>111年度</u>	<u>比率(%)</u>	<u>變動</u> <u>說明</u>
營業外收益 及費損	(\$ 15,745,573)	\$ 9,672,802	-262.78%	主係因透過損益按公允價值衡 量之金融資產評價利益轉為損 失所致。

七、金管會前一年度通知財務報表應調整改進事項之辦理情形

無。

(以下空白)

社團法人台北市會計師公會會員印鑑證明書

北市財證字第 11311007 號

會員姓名： 陳賢儀

事務所電話： (02)27296666

事務所名稱： 資誠聯合會計師事務所

事務所統一編號： 03932533


事務所地址： 台北市信義區基隆路一段333號27樓

委託人統一編號： 96977203


會員書字號： 北市會證字第 1530 號

印鑑證明書用途： 辦理 聯博證券投資信託股份有限公司

112 年度 (自民國 112 年 01 月 01 日 至 112 年 12 月 31 日) 財務報表之查核簽證。

簽名式 (一)	陳賢儀	存會印鑑 (一)	
------------	-----	-------------	---

理事長：



核對人：



中華民國 113 年 02 月 26 日

聯博證券投資信託股份有限公司
聯博全球非投資等級債券證券投資信託基金
財務報表暨會計師查核報告
民國 112 年及 111 年度

公司地址：台北市信義區信義路五段 7 號 81 樓及 81 樓之 1
電 話：(02)8758-3888

會計師查核報告

(112) 財審報字第 23002422 號

聯博全球非投資等級債券證券投資信託基金 公鑒：

查核意見

聯博全球非投資等級債券證券投資信託基金民國 112 年及 111 年 12 月 31 日之淨資產價值報告書及投資明細表，暨民國 112 年及 111 年 1 月 1 日至 12 月 31 日之淨資產價值變動表，以及財務報表附註(包括重大會計政策彙總)，業經本會計師查核竣事。

依本會計師之意見，上開財務報表在所有重大方面係依照證券投資信託基金之有關法令、商業會計法中與財務報表編製有關之規定、商業會計處理準則暨企業會計準則公報及其解釋編製，足以允當表達聯博全球非投資等級債券證券投資信託基金民國 112 年及 111 年 12 月 31 日之淨資產，暨民國 112 年及 111 年 1 月 1 日至 12 月 31 日之財務績效及淨資產價值之變動情形。

查核意見之基礎

本會計師係依照會計師受託查核簽證財務報表規則及中華民國審計準則執行查核工作。本會計師於該等準則下之責任將於會計師查核財務報表之責任段進一步說明。本會計師所隸屬事務所受獨立性規範之人員已依中華民國會計師職業道德規範，與聯博全球非投資等級債券證券投資信託基金保持超然獨立，並履行該規範之其他責任。本會計師相信已取得足夠及適切之查核證據，以作為表示查核意見之基礎。

管理階層對財務報表之責任

管理階層之責任係依照證券投資信託基金之有關法令、商業會計法中與財務報表編製有關之規定、商業會計處理準則暨企業會計準則公報及其解釋編製允當表達之財務報表，且維持與財務報表編製有關之必要內部控制，以確保財務報表未存有導因於舞弊或錯誤之重大不實表達。

於編製財務報表時，管理階層之責任亦包括評估聯博全球非投資等級債券證券投資信託基金繼續經營之能力、相關事項之揭露，以及繼續經營會計基礎之採用，除非管理階層意圖清算聯博全球非投資等級債券證券投資信託基金或停止營業，或除清算或停業外別無實際可行之其他方案。

會計師查核財務報表之責任

本會計師查核財務報表之目的，係對財務報表整體是否存有導因於舞弊或錯誤之重大不實表達取得合理確信，並出具查核報告。合理確信係高度確信，惟依照中華民國審計準則執行之查核工作無法保證必能偵出財務報表存有之重大不實表達。不實表達可能導因於舞弊或錯誤。如不實表達之個別金額或彙總數可合理

預期將影響財務報表使用者所作之經濟決策，則被認為具有重大性。

本會計師依照中華民國審計準則查核時，運用專業判斷及專業懷疑。本會計師亦執行下列工作：

1. 辨認並評估財務報表導因於舞弊或錯誤之重大不實表達風險；對所評估之風險設計及執行適當之因應對策；並取得足夠及適切之查核證據以作為查核意見之基礎。因舞弊可能涉及共謀、偽造、故意遺漏、不實聲明或踰越內部控制，故未偵出導因於舞弊之重大不實表達之風險高於導因於錯誤者。
2. 對與查核攸關之內部控制取得必要之瞭解，以設計當時情況下適當之查核程序，惟其目的非對聯博全球非投資等級債券證券投資信託基金內部控制之有效性表示意見。
3. 評估管理階層所採用會計政策之適當性，及其所作會計估計與相關揭露之合理性。
4. 依據所取得之查核證據，對管理階層採用繼續經營會計基礎之適當性，以及使聯博全球非投資等級債券證券投資信託基金繼續經營之能力可能產生重大疑慮之事件或情況是否存在重大不確定性，作出結論。本會計師若認為該等事件或情況存在重大不確定性，則須於查核報告中提醒財務報表使用者注意財務報表之相關揭露，或於該等揭露係屬不適當時修正查核意見。本會計師之結論係以截至查核報告日所取得之查核證據為基礎。惟未來事件或情況可能導致聯博全球非投資等級債券證券投資信託基金不再具有繼續經營之能力。
5. 評估財務報表（包括相關附註）之整體表達、結構及內容，以及財務報表是否允當表達相關交易及事件。

本會計師與治理單位溝通之事項，包括所規劃之查核範圍及時間，以及重大查核發現（包括於查核過程中所辨認之內部控制顯著缺失）。

資 誠 聯 合 會 計 師 事 務 所

陳賢儀

陳賢儀



會計師

林維琪

林維琪




前財政部證券管理委員會

核准簽證文號：(82)台財證(六)第 39230 號

金融監督管理委員會

核准簽證文號：金管證審字第 1060025060 號


中 華 民 國 1 1 3 年 2 月 2 日



單位：新台幣元
(資本帳戶及每單位平均淨資產以各類型計價幣別表達)

	112年12月31日		111年12月31日	
	金額	% (註)	金額	% (註)
資 產				
基金—按市價計值 (民國112年及111年12月31日成本分別 為\$1,186,441,049及\$1,236,499,610)(附註五及十)	\$ 1,123,868,477	2.85	\$ 1,094,029,382	3.71
債券—按市價計值 (民國112年及111年12月31日成本分別 為\$36,115,633,015及\$28,762,650,992) (附註九及十)	35,523,155,257	90.02	25,902,285,211	87.85
銀行存款(附註六及十)	1,957,461,736	4.96	1,355,167,085	4.60
應收證券款(附註十)	66,198,008	0.17	-	-
應收利息(附註十)	599,686,246	1.52	486,613,669	1.65
應收衍生工具保證金(附註九及十)	516,312,197	1.31	1,194,265,021	4.05
應收遠匯保證金(附註九及十)	10,542,105	0.02	18,824,004	0.06
應收即期外匯款(附註十)	334,929,959	0.85	98,553,126	0.33
遠期外匯重評價資產(附註九)	381,872,750	0.97	77,621,939	0.26
應收基金股息(附註五及十)	2,752,461	0.01	3,136,875	0.01
衍生工具—信用違約交換資產(附註九及十)	178,681,181	0.45	-	-
資產合計	<u>40,695,460,377</u>	<u>103.13</u>	<u>30,230,496,312</u>	<u>102.52</u>
負 債				
應付買入證券款(附註十)	(343,286,135)	(0.87)	(1,536,286)	(0.01)
衍生工具—信用違約交換負債(附註九及十)	-	-	(296,452,827)	(1.01)
應付贖回受益憑證款(附註十)	(155,239,989)	(0.39)	(26,708,401)	(0.09)
應付經理費(附註五及八)	(45,758,092)	(0.12)	(36,159,520)	(0.12)
應付保管費(附註八)	(4,846,183)	(0.01)	(3,935,524)	(0.01)
應付收益分配(附註十及十二)	(285,777,118)	(0.72)	(240,945,474)	(0.82)
應付即期外匯款(附註十)	(334,700,176)	(0.85)	(97,985,905)	(0.33)
遠期外匯重評價負債(附註九)	(65,276,190)	(0.17)	(37,135,249)	(0.12)
其他應付款	(232,013)	-	(209,037)	-
其他負債	-	-	(3,805,928)	(0.01)
負債合計	<u>(1,235,115,896)</u>	<u>(3.13)</u>	<u>(744,874,151)</u>	<u>(2.52)</u>
淨資產	<u>\$ 39,460,344,481</u>	<u>100.00</u>	<u>\$ 29,485,622,161</u>	<u>100.00</u>

(續次頁)



單位：新台幣元
(資本帳戶及每單位平均淨資產以各類型計價幣別表達)

	112年12月31日	111年12月31日
	金額	金額
資本帳戶		
T2類型(累積型)-新台幣	TWD 1,004,344,360	TWD 883,214,548
TA類型(月配息型)-新台幣	TWD 8,786,228,396	TWD 7,453,698,136
TT類型(月配息型)-新台幣	TWD 39,326,920	TWD 11,382,062
N類型(月配息型)-新台幣	TWD 8,772,573,191	TWD 2,789,382,209
I類型(累積型)-新台幣	TWD 153,251,294	TWD 153,172,791
T2類型(累積型)-人民幣	CNY 33,925,141.73	CNY 36,325,054.89
TA類型(月配息型)-人民幣	CNY 1,593,315,879.94	CNY 1,634,074,938.60
TT類型(月配息型)-人民幣	CNY 7,056,786.76	CNY 3,487,786.20
N類型(月配息型)-人民幣	CNY 355,977,261.69	CNY 143,688,824.24
TA類型(月配息型)-美元	USD 113,392,297.48	USD 102,040,188.78
TT類型(月配息型)-美元	USD 1,371,913.78	USD 316,328.42
N類型(月配息型)-美元	USD 245,015,145.31	USD 199,770,817.51
I類型(累積型)-美元	USD 4,340,146.64	USD 5,019,347.99
TA類型(月配息型)-澳幣	AUD 9,883,429.59	AUD 9,949,084.70
N類型(月配息型)-澳幣	AUD 15,043,273.12	AUD 10,075,056.53
TA類型(月配息型)-南非幣	ZAR 139,386,508.71	ZAR 117,898,559.89
N類型(月配息型)-南非幣	ZAR 103,027,399.62	ZAR 37,287,487.00
發行在外受益權單位		
T2類型(累積型)-新台幣	92,827,963.45	90,294,291.56
TA類型(月配息型)-新台幣	1,713,825,917.59	1,467,586,517.58
TT類型(月配息型)-新台幣	4,162,841.53	1,252,416.05
N類型(月配息型)-新台幣	1,013,901,487.04	325,490,504.92
I類型(累積型)-新台幣	14,734,641.32	16,411,156.32
T2類型(累積型)-人民幣	1,963,838.03	2,299,543.06
TA類型(月配息型)-人民幣	197,125,112.12	202,587,483.81
TT類型(月配息型)-人民幣	514,289.98	262,281.18
N類型(月配息型)-人民幣	32,438,881.72	13,123,204.76
TA類型(月配息型)-美元	13,693,133.78	12,512,157.56
TT類型(月配息型)-美元	97,336.62	23,481.45
N類型(月配息型)-美元	18,951,354.34	15,691,200.06
I類型(累積型)-美元	251,108.42	329,409.42
TA類型(月配息型)-澳幣	1,299,114.47	1,320,392.79
N類型(月配息型)-澳幣	1,355,592.72	916,872.84
TA類型(月配息型)-南非幣	16,002,436.30	13,728,936.29
N類型(月配息型)-南非幣	9,146,268.59	3,367,984.16
每單位平均淨資產		
T2類型(累積型)-新台幣	TWD 10.82	TWD 9.78
TA類型(月配息型)-新台幣	TWD 5.13	TWD 5.08
TT類型(月配息型)-新台幣	TWD 9.45	TWD 9.09
N類型(月配息型)-新台幣	TWD 8.65	TWD 8.57
I類型(累積型)-新台幣	TWD 10.40	TWD 9.33
T2類型(累積型)-人民幣	CNY 17.27	CNY 15.80
TA類型(月配息型)-人民幣	CNY 8.08	CNY 8.07
TT類型(月配息型)-人民幣	CNY 13.72	CNY 13.30
N類型(月配息型)-人民幣	CNY 10.97	CNY 10.95
TA類型(月配息型)-美元	USD 8.28	USD 8.16
TT類型(月配息型)-美元	USD 14.09	USD 13.47
N類型(月配息型)-美元	USD 12.93	USD 12.73
I類型(累積型)-美元	USD 17.28	USD 15.24
TA類型(月配息型)-澳幣	AUD 7.61	AUD 7.53
N類型(月配息型)-澳幣	AUD 11.10	AUD 10.99
TA類型(月配息型)-南非幣	ZAR 8.71	ZAR 8.59
N類型(月配息型)-南非幣	ZAR 11.26	ZAR 11.07

註：金額佔淨資產百分比經計算後未達0.01者，不予揭露。

後附財務報表附註為本財務報表之一部分，請併同參閱。

董事長：



總經理：



會計主管：






臺灣證券交易所
證券金融公司
證券金融公司
民國112年12月31日

單位：新台幣元

投 資 種 類	金 額		佔已發行股份 面額 之 盈 權		佔淨資產百分比(註2)	
	112年12月31日	111年12月31日	112年12月31日	111年12月31日	112年12月31日	111年12月31日
基金						
債券型-按市價計值						
台灣						
ALLIANCE BERNSTEIN INVESTMENTS TAIWAN LTD ABITL EMERGING MARKET CORPORAT	\$ 76,653,300	\$ 79,682,150	0.27	0.24	0.19	0.27
ABITL EMERGING ASIAN INCOME FU		6,234,264		0.08	-	0.02
小計	76,653,300	85,916,414			0.19	0.29
盧森堡						
ALLIANCEBERNSTEIN LUXEMBOURG SARL AB SICAV I ASIA INC OP PO S	396,407,843	375,581,526	1.23	1.04	1.00	1.27
ALLIANCEBERNSTEIN LUXEMBOURG SARL AB SICAV I US HIGH YLD S	215,104,122	187,581,968	0.48	0.52	0.55	0.64
小計	611,511,965	563,163,494			1.55	1.91
債券型基金合計	688,165,265	649,079,908			1.74	2.20
固定收益型-按市價計值						
盧森堡						
ALLIANCEBERNSTEIN LUXEMBOURG SARL AB SICAV I EURO HIGH YIELD P	351,988,540	364,569,837	9.60	9.39	0.89	1.24
ALLIANCEBERNSTEIN LUXEMBOURG SARL AB SICAV I EM LC CR D SA USD	83,714,672	80,379,637	0.74	0.79	0.22	0.27
小計	435,703,212	444,949,474			1.11	1.51
固定收益型基金合計	435,703,212	444,949,474			1.11	1.51
基金合計	1,123,868,477	1,094,029,382			2.85	3.71
普通公司債						
法國						
CREDIT AGRICOLE ASSRYCES VAR 27SEP2048	65,340,773	60,206,294	0.19	0.19	0.17	0.20
ALTICE FINANCING SA SER 144a 5.75% 15AUG2029	59,919,085	1,851,072	0.11	0.01	0.15	0.02
ALTICE FINANCING SA SER REGS (REG S) 5.75% 15AUG2029	54,553,603	80,042,696	0.10	0.16	0.14	0.27
CONSTELLUM SE SER REGS (REG) (REG S) 3.125% 15JUL2029	38,333,444	31,813,661	0.41	0.41	0.10	0.11
CAB SER REGS (REG S) 3.375% 01FEB2028	33,291,112	28,905,401	0.10	0.10	0.08	0.10
ILIAD HOLDING SAS SER REGS (REG) (REG S) 6.5% 16OCT2026	24,562,438	22,910,225	0.07	0.07	0.06	0.08
LOXAM SAS SER REGS (REG S) 2.875% 15APR2026	22,956,897	20,344,835	0.23	0.23	0.06	0.07
ILIAD HOLDING SAS SER REGS (REG) (REG S) 7% 15OCT2028	17,086,892	15,568,453	0.06	0.06	0.04	0.05
LOXAM SAS (REG S) 3.75% 15JUL2026	13,802,771	12,144,292	0.09	0.09	0.03	0.04
ALTICE FRANCE HLDG S A 10.5% 15MAY2027	9,281,791	10,929,559	0.03	0.03	0.02	0.04
ALTICE FRANCE HLDG S A 6% 15FEB2028	7,423,855	9,231,975	0.05	0.04	0.02	0.03
SCOR SE (BR) (REG S) VAR 08JUN2046	6,624,758	6,029,694	0.03	0.03	0.02	0.02
ALTICE FRANCE SA SER REGS 5.875% 01FEB2027	6,083,002	5,752,333	0.02	0.02	0.01	0.02
ELIS SA SER EMTN (REG S) 1.625% 03APR2028	3,137,623	2,805,298	0.02	0.02	0.01	0.01
ALTICE FINANCING SA SER REGS (REG S) 3% 15JAN2028	3,046,160	2,597,610	0.01	0.01	0.01	0.01
CALDERYS FINANCING LLC SER REGS (REG S) 11.25% 01JUN2028	81,898,964		0.46		0.21	
ALTICE FRANCE SA SER REGS (REG) (REG S) 5.125% 15JUL2029	61,683,542		0.10		0.16	
ALTICE FRANCE SA SER 144A (REG) 5.5% 15OCT2029	31,229,098		0.06		0.08	




單位：新台幣元

投資種類	金額		佔已發行股份/面額/受益權 單位數總數之百分比(註1)		佔淨資產百分比(註2)	
	112年12月31日	111年12月31日	112年12月31日	111年12月31日	112年12月31日	111年12月31日
PAPREC HOLDING SA SER 144A 7.25% 17NOV2029	\$ 27,449,520	\$ -	0.25	-	0.07	-
BANIJAY ENTERTAINMENT SER REGs (REG) (REG S) 7% 01MAY2029	26,574,448	-	0.14	-	0.07	-
ALTICE FRANCE SA SER 144a 5.5% 15JAN2028	24,389,000	-	0.09	-	0.06	-
BANIJAY ENTERTAINMENT SER REGS (REG S) 8.125% 01MAY2029	17,455,514	-	0.14	-	0.04	-
BANIJAY ENTERTAINMENT SER 144A 8.125% 01MAY2029	16,088,324	-	0.13	-	0.04	-
ALTICE FINANCING SA SER 144A 5% 15JAN2028	-	33,417,304	-	0.11	-	0.11
KAPLA HOLDING SAS SER REGS (REG) (REG S) 3.375% 15DEC2026	-	12,327,378	-	0.09	-	0.04
BANIJAY ENTERTAINMENT SER REGS (REG S) 5.375% 01MAR2025	-	2,901,181	-	0.02	-	0.01
小計	652,212,614	362,779,261			1.65	1.23
位臚						
UNITED GROUP BV SER REGS (REG S) 4% 15NOV2027	38,953,342	12,966,477	0.22	0.10	0.10	0.05
ASR NEDERLAND NV VAR (BR) (REGS) 5.125% 29SEP2045	25,500,531	24,133,384	0.15	0.15	0.06	0.08
ASR NEDERLAND NV (REG S) (BR) VAR 02MAY2049	23,456,083	20,883,999	0.15	0.15	0.06	0.07
UNITED GROUP BV SER REGS (REG S) 4.625% 15AUG2028	16,651,607	15,939,665	0.17	0.22	0.04	0.05
UNITED GROUP BV SER REGS (REG S) 3.625% 15FEB2028	15,877,655	11,967,892	0.08	0.08	0.04	0.04
Q-PARK HOLDING BV SER REGS (REG S) 2% 01MAR2027	14,053,717	12,234,915	0.07	0.07	0.04	0.04
VZ SECURED FINANCING BV SER REGS (REG) (REG S) 3.5% 15JAN2032	9,996,927	8,542,868	0.04	0.04	0.02	0.03
ZIGGO BV SER REGS (REG) (REG S) 2.875% 15JAN2030	8,504,907	7,385,071	0.06	0.06	0.02	0.02
TRIVIMUM PACKAGING FIN SER REGS (REG S) 3.75% 15AUG2026	7,618,627	6,945,608	0.04	0.04	0.02	0.02
PROSUS NV SER REGS (REG S) 4.027% 03AUG2050	7,257,278	7,073,145	0.04	0.04	0.02	0.02
Q-PARK HOLDING BV SER REGS (REG S) 1.5% 01MAR2025	6,174,574	5,583,910	0.04	0.04	0.02	0.02
UPCB FINANCE VII LTD SER REGS 3.625% 15JUN2029	3,263,605	2,925,144	0.03	0.02	0.01	0.01
ZIGGO BOND CO BV SER REGs (REG S) 5.125% 28FEB2030	2,574,970	2,513,168	0.02	0.02	0.01	0.01
PROSUS NV SER REGS (REG S) 3.061% 13JUL2031	58,272,781	-	0.13	-	0.15	-
ZIGGO BV SER 144a (REG) 4.875% 15JAN2030	19,588,339	-	0.07	-	0.05	-
ING GROEP NV VAR PERP 29DEC2049	12,510,496	-	0.03	-	0.03	-
ING GROEP NV (REG S) (BR) VAR PERP 31DEC2049	12,275,210	-	0.03	-	0.03	-
TITAN HOLDINGS II BV SER REGS (REG S) 5.125% 15JUL2029	-	32,934,269	-	0.34	-	0.11
SUMMER BIDCO BV SER REGS (REG S) 9% 15NOV2025	-	32,475,283	-	0.51	-	0.11
AERCAP IRELAND CAP/GLOBA (REG) 3.3% 30JAN2032	-	22,113,281	-	0.02	-	0.08
UNITED GROUP BV SER REGS (REG S) 5.25% 01FEB2030	-	16,743,044	-	0.14	-	0.06
ZIGGO BOND FINANCE BY SER 144A (REG) 6% 15JAN2027	-	10,619,733	-	0.06	-	0.04
小計	282,530,649	253,980,856			0.72	0.86
義大利						
F-BRASILE SPA/F-BRASILE SER XR (REG) 7.375% 15AUG2026	64,735,494	53,121,202	0.42	0.42	0.16	0.18
TELECOM ITALIA CAPITAL (REG) 6.375% 15NOV2033	46,189,876	38,714,502	0.15	0.15	0.12	0.13
ASSICURAZIONI GENERALI SER EMTN (BR) (REGS) VAR 27/10/2047	44,628,639	41,750,195	0.10	0.10	0.11	0.14
TELECOM ITALIA CAPITAL (REG) 7.2% 18JUL2036	39,703,437	31,927,730	0.13	0.13	0.10	0.11



單位：新台幣元


投資種類	金額		佔已發行股份/面額/受益權 單位數總數之百分比(註1)		佔淨資產百分比(註2)	
	112年12月31日	111年12月31日	112年12月31日	111年12月31日	112年12月31日	111年12月31日
ATLANTIA SPA (REG S) (BR) 1.875% 12FEB2028	\$ 38,279,944	\$ 33,415,429	0.12	0.12	0.10	0.11
TELECOM ITALIA CAPITAL (REG) 7.721% 04JUN2038	13,688,021	11,096,263	0.04	0.04	0.03	0.04
SOFIMA HOLDING S.P.A SER REGS (REG) (REG S) 3.75% 15JAN2028	3,180,077	2,707,369	0.01	0.01	0.01	0.01
CENTURION BIDCO SPA (REG S) 11.125% 15MAY2028	27,613,181	-	0.20	-	0.07	-
TELECOM ITALIA SPA SER 144A (REG) 5.303% 30MAY2024	15,307,619	-	0.03	-	0.04	-
CENTURION BIDCO SPA SER REGS (REG) (REG S) 5.875% 30SEP2026	-	29,591,652	-	0.17	-	0.10
TEAMSYSYSTEM SPA SER REGS (REG) (REG S) 3.5% 15FEB2028	-	16,916,679	-	0.21	-	0.06
GUALA CLOSURES S SER REGS (REG S) 3.25% 15JUN2028	-	2,824,589	-	0.02	-	0.01
小計	293,326,288	262,065,610			0.74	0.89
美國						
REGIONALCARE/LIFEPOINT SER REGS (REG) (REG S) 9.75% 01DEC2026	135,036,994	109,063,542	0.33	0.31	0.34	0.37
MPH ACQUISITION HOLDINGS SER REGS (REG S) 5.75% 01NOV2028	128,754,808	103,703,762	0.52	0.39	0.33	0.35
HIGHTOWER HOLDING LLC SER REGS (REG S) 6.75% 15APR2029	121,245,630	111,633,534	1.44	1.44	0.31	0.38
PETSMART INC/PETSMART FI SER REGS (REG) (REG S) 7.75% 15FEB2029	107,975,278	45,937,761	0.31	0.14	0.27	0.16
STAPLES INC SER 144A (REG) 7.5% 15APR2026	104,806,757	42,071,811	0.18	0.08	0.27	0.14
BROOKFIELD PPTY REIT INC SER REGS (REG) (REG S) 5.75% 15MAY2026	99,920,677	94,783,650	0.35	0.33	0.25	0.32
CQP HOLDCO LP/BIP-V CHIN (REG) 5.5% 15JUN2031	98,111,675	49,155,957	0.24	0.13	0.25	0.17
VERITAS US INC/BERMUDA L SER REGS (REG S) 7.5% 01SEP2025	97,592,637	131,001,512	0.22	0.35	0.25	0.44
HAWAIIAN BRAND INTELLECT SER 144A (REG) 5.75% 20JAN2026	93,028,215	13,616,575	0.27	0.04	0.24	0.05
GRIFFON CORPORATION SER WI (REG) 5.75% 01MAR2028	90,127,525	51,911,839	0.31	0.18	0.23	0.18
VERSCEND HOLDING CORP SER 144A (REG) 9.75% 15AUG2026	89,358,675	86,965,138	0.26	0.26	0.23	0.29
SEAGATE HDD CAYMAN (REG) 4.091% 01JUN2029	88,449,496	46,802,525	0.63	0.37	0.22	0.16
MAV ACQUISITION CORP SER REGS (REG) (REG S) 5.75% 01AUG2028	88,336,313	77,058,877	0.36	0.33	0.22	0.26
AMERICAN AIRLINES/AADVAN SER REGS (REG) (REG S) 5.5% 20APR2026	87,935,528	8,161,281	0.10	0.01	0.22	0.03
JEFFERIES FIN LLC / JFIN 5% 15AUG2028	87,339,462	54,063,945	0.31	0.22	0.22	0.18
PRESIDIO HOLDING INC SER 144A (REG) 8.25% 01FEB2028	82,980,913	61,958,698	0.49	0.40	0.21	0.21
TITAN INTERNATIONAL INC SER WI (REG) 7% 30APR2028	80,120,248	76,188,256	0.65	0.65	0.20	0.26
NEPTUNE BIDCO US INC SER 144A 9.29% 15APR2029	76,876,276	28,965,502	0.10	0.05	0.20	0.10
ADVANTAGE SALES & MARKET SER 144A 6.5% 15NOV2028	76,808,115	47,678,567	0.35	0.26	0.19	0.16
ADVISOR GROUP HOLDINGS I SER 144A (REG) 10.75% 01AUG2027	74,526,832	59,367,254	0.68	0.54	0.19	0.20
CEDAR FAIR/CAN/MAGNUM/WI (REG) 5.375% 15APR2027	73,822,521	26,855,484	0.49	0.18	0.19	0.09
ZIPRECRUITER INC SER REGS (REG) (REG S) 5% 15JAN2030	73,415,020	10,254,374	0.49	0.07	0.19	0.03
NMG HLDCO/NEIMAN MARCUS SER REGS (REG S) 7.125% 01APR2026	73,037,971	71,492,997	0.22	0.22	0.19	0.24
MINERVA MERGER SUB INC SER REGS (REG S) 6.5% 15FEB2030	71,852,283	58,630,169	0.11	0.11	0.18	0.20
HECLA MINING CO 7.25% 15FEB2028	71,269,823	37,091,541	0.48	0.26	0.18	0.13
SOUTHWESTERN ENERGY CO SER WI (REG) 5.375% 01FEB2029	69,947,842	49,499,681	0.34	0.25	0.18	0.17
WYNN LAS VEGAS LLC/CORP SER 144A (REG) 5.25% 15MAY2027	69,023,169	63,834,175	0.26	0.26	0.18	0.22
MDC HOLDINGS INC (REG) 6% 15JAN2043	68,644,040	60,276,414	0.48	0.48	0.17	0.20



聯博全球通覽市高個價在價淨投市信託基金
 中華民國112年12月31日

單位：新台幣元


投 資 種 類	金 額		佔已發行股份/面額/實益權 單位數總數之百分比(註1)		佔淨資產百分比(註2)	
	112年12月31日	111年12月31日	112年12月31日	111年12月31日	112年12月31日	111年12月31日
ITT HOLDINGS LLC SER REGS (REG S) 6.5% 01AUG2029	\$ 67,723,852	\$ 64,533,877	0.20	0.20	0.17	0.22
ALLY FINANCIAL INC (REG) 8% 01NOV2031	67,541,715	36,578,902	0.10	0.06	0.17	0.12
PMIC I1 INC SER REGS (REG) (REG S) 9% 15FEB2030	67,020,302	64,694,566	0.37	0.37	0.17	0.22
DEALER TIRE LLC/DT ISSR SER 144A (REG) 8% 01FEB2028	66,971,187	21,256,086	0.44	0.16	0.17	0.07
MADISON IAQ LLC SER REGS (REG) (REG S) 5.875% 30JUN2029	66,964,320	56,265,945	0.24	0.26	0.17	0.19
DISH DBS CORP SER W1 (REG) 5.875% 15NOV2024	66,634,138	65,945,976	0.11	0.11	0.17	0.22
AMC NETWORKS INC 4.75% 01AUG2025	65,471,612	51,721,901	0.27	0.27	0.17	0.18
KINDER MORGAN INC/DELAWA SER GMTN (REG) 7.8% 01AUG2031	65,187,520	19,263,677	0.34	0.08	0.17	0.07
NEPTUNE BIDCO US INC SER REGS (REG S) 9.29% 15APR2029	65,004,827	65,346,172	0.09	0.12	0.16	0.22
SIRIUS XM RADIO INC SER 144A 4% 15JUL2028	64,996,963	26,697,880	0.11	0.05	0.16	0.09
CCO HLDGS LLC/CAP CORP SER 144A (REG) 4.5% 15AUG2030	63,504,142	23,412,468	0.08	0.03	0.16	0.08
NATIONWIDE MUTUAL INSURA SER 144A (REG) 9.375% 15AUG2039	63,310,362	61,925,834	0.22	0.22	0.16	0.21
ENLINK MIDSTREAM PARTNER (REG) 5.05% 01APR2045	63,176,771	57,610,402	0.55	0.55	0.16	0.20
NGL ENERGY OP/FIN CORP SER REGS (REG S) 7.5% 01FEB2026	62,853,154	55,355,943	0.10	0.10	0.16	0.19
CLEAR CHANNEL WORLDWIDE SER 144A (REG) 5.125% 15AUG2027	62,745,140	26,673,036	0.17	0.08	0.16	0.09
HILTON GRAND VAC BOR ESC SER 144A 5% 01JUN2029	61,449,251	6,457,079	0.25	0.03	0.16	0.02
PM GENERAL PURCHASER LLC SER 144A (REG) 9.5% 01OCT2028	60,808,442	40,006,444	0.32	0.29	0.15	0.14
CCO HLDGS LLC/CAP CORP SER REGS (REG) (REG S) 4.25% 15JAN2034	60,050,918	54,548,924	0.12	0.12	0.15	0.18
AVIS BUDGET CAR/FINANCE SER 144A (REG) 4.75% 01APR2028	59,478,313	22,224,168	0.42	0.17	0.15	0.08
CARNIVAL CORP SER REGS (REG) (REG S) 5.75% 01MAR2027	58,278,406	42,642,462	0.06	0.06	0.15	0.14
AVIATION CAPITAL GROUP SER 144A (REG) 1.95% 20SEP2026	57,129,712	32,060,121	0.27	0.16	0.14	0.11
MOZART DEBT MERGER SUB SER REGS (REG) (REG S) 5.25% 01OCT2029	56,970,748	47,888,582	0.08	0.08	0.14	0.16
***CITGO PETROLEUM CORP 7% 15JUN2025	56,539,867	55,371,771	0.16	0.16	0.14	0.19
NEW FORTRESS ENERGY INC SER REGS (REG) (REG S) 6.75% 15SEP2025	56,104,731	5,451,101	0.18	0.02	0.14	0.02
MPH ACQUISITION HOLDINGS SER 144A 5.5% 01SEP2028	55,911,244	14,940,187	0.19	0.06	0.14	0.05
TEGNA INC SER 144A (REG) 5% 15SEP2029	55,885,921	44,232,182	0.18	0.14	0.14	0.15
ARMOR HOLDCO INC SER REGS (REG) (REG S) 8.5% 15NOV2029	55,377,947	46,093,537	0.56	0.56	0.14	0.16
TRAVEL + LEISURE CO SER REGS (REG) (REG S) 4.5% 01DEC2029	55,111,080	50,141,815	0.31	0.31	0.14	0.17
UNIFRAX ESCROW ISS CORP SER 144A 5.25% 30SEP2028	54,859,120	14,233,266	0.31	0.07	0.14	0.05
PDC ENERGY INC (REG) 5.75% 15MAY2026	54,303,939	51,783,374	0.24	0.24	0.14	0.18
PRESIDIO HOLDING INC SER 144A 4.875% 01FEB2027	52,435,230	30,767,434	0.33	0.21	0.13	0.10
APX GROUP INC SER 144A (REG) 5.75% 15JUL2029	51,959,629	10,048,428	0.23	0.05	0.13	0.03
WHITE CAP BUYER LLC SER REGS (REG) (REG S) 6.875% 15OCT2028	51,845,846	65,403,633	0.27	0.38	0.13	0.22
ELANCO ANIMAL HEALTH INC (REG) 5.65% 28AUG2028	50,810,676	29,240,895	0.22	0.14	0.13	0.10
BELDEN INC SER REGS (REG) (REG S) 3.375% 15JUL2031	50,802,883	46,317,094	0.56	0.56	0.13	0.16
CONSOLIDATED COMMUNICATI SER 144A 6.5% 01OCT2028	50,479,947	42,333,143	0.25	0.24	0.13	0.14
L BRANDS INC (REG) 6.875% 01NOV2035	50,021,833	30,223,990	0.16	0.11	0.13	0.10
HERTZ CORP/THE SER 144A 5% 01DEC2029	49,761,248	13,044,271	0.20	0.06	0.13	0.04



聯博全球股票基金(瑞信全球股票基金)
 瑞信全球股票基金(瑞信全球股票基金)
 民國112年及111年12月31日


單位：新台幣元

投 資 種 類	全 額		佔已發行股份/面額/受益權 單位數總數之百分比(註1)		佔淨資產百分比(註2)	
	112年12月31日	111年12月31日	112年12月31日	111年12月31日	112年12月31日	111年12月31日
AMC NETWORKS INC 4.25% 15FEB2029	\$ 49,575,792	\$ 10,112,507	0.21	0.05	0.13	0.03
SEAWORLD PARKS & ENTERTA SER 144A (REG) 5.25% 15AUG2029	49,313,271	14,589,480	0.24	0.08	0.13	0.05
MILEAGE PLUS HLDINGS LLC SER REGS (REG) (REG S) 6.5% 20JUN2027	49,304,225	66,451,803	0.06	0.05	0.13	0.23
WYNDHAM DESTINATIONS INC SER 144A (REG) 4.625% 01MAR2030	49,055,772	21,512,753	0.51	0.24	0.12	0.07
COMSTOCK RESOURCES INC SER 144A (REG) 6.75% 01MAR2029	49,003,583	27,750,587	0.14	0.08	0.12	0.09
FIVE POINT OP CO LP/FIVE SER 144A (REG) 7.875% 15NOV2025	48,643,658	51,869,556	0.25	0.32	0.12	0.18
ADAPTHEALTH LLC SER REGS (REG) (REG S) 5.125% 01MAR2030	48,254,932	52,117,599	0.33	0.33	0.12	0.18
GENESIS ENERGY LP/FIN (REG) 7.75% 01FEB2028	48,202,294	53,382,105	0.23	0.25	0.12	0.18
CHS/COMMUNITY HEALTH SYS SER REGS (REG S) 6.875% 15APR2029	47,924,907	38,068,678	0.17	0.13	0.12	0.13
CNX RESOURCES CORP 6% 15JAN2029	47,854,521	18,667,669	0.32	0.13	0.12	0.06
FORD MOTOR COMPANY (REG) 6.1% 19AUG2032	47,121,228	126,888,884	0.09	0.25	0.12	0.43
VIKING CRUISES LTD SER 144A (REG) 5.875% 15SEP2027	47,078,243	56,733,385	0.19	0.27	0.12	0.19
METLIFE CAPITAL TRUST IV (REG) 7.875% 15DEC2037	46,901,571	47,063,370	0.20	0.20	0.12	0.16
US FOODS INC SER REGS (REG S) 4.625% 01JUN2030	46,356,876	43,931,733	0.32	0.32	0.12	0.15
DEALER TIRE LLC/DT ISSR SER REGS (REG) (REG S) 8% 01FEB2028	45,817,571	39,782,276	0.30	0.43	0.12	0.13
ENCINO ACQUISITION PARTNERS HOLDINGS LLC (SER REGS) (REG) (REG S) 8.5% 01MAY2028	45,589,160	42,091,502	0.21	0.21	0.12	0.14
TAYLOR MORRISON COMM SER 144A (REG) 5.875% 15JUN2027	45,411,146	26,101,698	0.29	0.18	0.12	0.09
APX GROUP INC SER 144A (REG) 6.75% 15FEB2027	44,150,240	23,741,591	0.24	0.13	0.11	0.08
SINCLAIR TELEVISION GROU SER REGS (REG) (REG S) 5.5% 01MAR2030	44,041,484	41,991,140	0.39	0.39	0.11	0.14
ENERSYS SER 144A (REG) 4.375% 15DEC2027	43,627,190	26,181,442	0.49	0.31	0.11	0.09
BUILDERS FIRSTSOURCE INC SER REGS (REG S) 6.375% 15JUN2032	43,566,272	39,842,563	0.20	0.20	0.11	0.14
UNIVISION COMMUNICATIONS (REG) (SER 144A) 6.625% 01JUN2027	43,380,140	42,005,222	0.09	0.09	0.11	0.14
WESCO DISTRIBUTION INC SER 144A (REG) 7.125% 15JUN2025	42,806,780	43,026,229	0.09	0.09	0.11	0.15
SUMMIT MID HLDLS LLC / FI SER REGS (REG) (REG S) 8.5% 15OCT2026	41,820,122	41,107,869	0.17	0.18	0.11	0.14
CENTERFIELD MEDIA PARENT INC 6.625% 01AUG2026	41,220,839	73,750,418	0.24	0.47	0.10	0.25
FIRSTCASH INC SER REGS (REG) (REG S) 5.625% 01JAN2030	41,079,098	38,362,021	0.25	0.25	0.10	0.13
CF INDUSTRIES INC (REG) 4.95% 01JUN2043	40,973,306	89,912,985	0.19	0.46	0.10	0.30
SUNOCO LP/FINANCE CORP SER WI (REG) 5.875% 15MAR2028(W1)	40,566,144	22,004,331	0.33	0.19	0.10	0.07
DAVITA INC SER REGS (REG) (REG S) 4.625% 01JUN2030	40,452,423	37,183,914	0.05	0.05	0.10	0.13
HEARTCOMMUNICATIONS INC SER 144A (REG) 5.25% 15AUG2027	40,340,177	26,842,042	0.22	0.14	0.10	0.09
DELTA AIR LINES/SKYWILES SER 144A (REG) 4.75% 20OCT2028	39,884,064	38,211,351	0.04	0.04	0.10	0.13
SCIL IV LLC / SCIL USA II SER REGS (REG S) 4.375% 01NOV2026	39,554,523	33,708,459	0.37	0.37	0.10	0.11
MAGIC MERGERCO INC SER REGS (REG) (REG S) 7.875% 01MAY2029	39,338,013	41,585,603	0.15	0.15	0.10	0.14
XCR CORP SER REGS (REG) (REGS) 5% 01OCT2028	38,573,503	34,894,062	0.20	0.20	0.10	0.12
ENTEGRIS ESCROW CORP SER REGS (REG) (REG S) 5.95% 15JUN2030	38,488,023	35,806,980	0.14	0.14	0.10	0.12
GARDEK SPINCO CORP SER REGS (REG) (REG S) 8.625% 20JUL2030	38,328,586	37,453,873	0.33	0.33	0.10	0.13
HESS CORP (REG) 7.3% 15AUG2031	38,252,302	35,994,503	0.17	0.14	0.10	0.12
CCO HLDGS LLC/CAP CORP SER REGS (REG S) 6.375% 01SEP2029	38,226,620	36,346,426	0.08	0.08	0.10	0.12




單位：新台幣元

投 資 種 類	金 額		已發行股份/面額/受益權 單位總數之百分比(註1)		佔淨資產百分比(註2)	
	112年12月31日	111年12月31日	112年12月31日	111年12月31日	112年12月31日	111年12月31日
PULTE GROUP INC (REG) 0.375% 15MAY2033	\$ 38,201,691	\$ 34,827,951	0.28	0.28	0.10	0.12
ROYAL CARIBBEAN CRUISES SER REGS (REG S) 9.25% 15JAN2029	38,024,613	36,234,432	0.11	0.11	0.10	0.12
WR GRACE HOLDING LLC SER 144a (REG) 4.875% 15JUN2027	38,008,468	34,620,461	0.17	0.17	0.10	0.12
AIRCASLE LTD SER REGS (REG S) 5.25% 11AUG2025	37,832,287	53,940,628	0.19	0.28	0.10	0.18
AMERICAN AIRLINES/AADYAN SER REGS (REG) (REG S) 5.75% 20APR2029	37,544,220	35,122,815	0.04	0.04	0.10	0.12
INDEPENDENCE ENERGY FIN SER REGS (REG) (REG S) 7.25% 01MAY2026	37,409,114	35,112,344	0.24	0.24	0.09	0.12
UGI INTERNATIONAL LLC SER REGS (REG S) 2.5% 01DEC2029	37,366,783	32,341,998	0.32	0.32	0.09	0.11
ALBERTSONS COS/SAFEWAY SER 144A 3.5% 15MAR2029	37,315,055	14,407,197	0.10	0.04	0.09	0.05
STAPLES INC SER 144A (REG) 10.75% 15APR2027	36,869,968	36,355,153	0.16	0.16	0.09	0.12
ARKO CORP SER REGS (REG) (REG S) 5.125% 15NOV2029	36,822,689	33,238,235	0.31	0.31	0.09	0.11
SPIRIT LOYALTY KY LTD/IP SER REGS (REG) (REG S) 8% 20SEP2025	36,729,127	51,187,375	0.33	0.20	0.09	0.17
NEWELL BRANDS INC 6.625% 15SEP2029	36,554,587	36,214,705	0.24	0.24	0.09	0.12
SUNOCO LP/FINANCE CORP (REG) 4.5% 15MAY2029	36,425,061	33,806,559	0.16	0.16	0.09	0.11
SIRIUS XM RADIO INC SER REGS (REG) (REG S) 5.5% 01JUL2029	36,010,332	33,959,746	0.10	0.10	0.09	0.12
KORNFERRY INTERNATIONAL SER 144A 4.625% 15DEC2027	35,999,446	18,196,039	0.30	0.16	0.09	0.06
HESS MIDSTREAM PARTNERS SER 144A (REG) 5.625% 15FEB2026	35,955,624	35,214,132	0.15	0.15	0.09	0.12
COINBASE GLOBAL INC SER 144A (REG) 3.625% 01OCT2031	35,515,141	22,515,280	0.20	0.15	0.09	0.08
MOZART DEBT MERGER SUB SER REGS (REG) (REG S) 3.875% 01APR2029	34,999,271	31,202,405	0.03	0.03	0.09	0.11
AVIS BUDGET CAR/FINANCE SER 144A 5.375% 01MAR2029	34,922,670	26,420,790	0.20	0.17	0.09	0.09
CALLON PETROLEUM SER REGS (REG) (REG S) 8% 01AUG2028	34,878,128	32,344,543	0.17	0.17	0.09	0.11
ECO MATERIAL TECH INC SER REGS (REG) (REG S) 7.875% 31JAN2027	34,378,381	32,908,154	0.21	0.21	0.09	0.11
AMERICAN AXLE & MFG INC (REG) 5% 01OCT2029	34,315,742	31,198,183	0.21	0.21	0.09	0.11
MARRIOTT OWNERSHIP RESOR SER 144A (REG) 4.5% 15JUN2029	33,705,138	31,399,673	0.25	0.25	0.09	0.11
OLIN CORP (REG) 5.625% 01AUG2029	33,704,605	25,646,415	0.17	0.12	0.09	0.09
ASBURY AUTOMOTIVE GROUP SER REGS (REG) (REG S) 4.625% 15NOV2029	33,701,662	30,648,977	0.15	0.15	0.09	0.10
CSL HOLDINGS LLC SER 144a 7.5% 01APR2028	33,606,968	30,442,841	0.14	0.14	0.09	0.10
SCIL IV LLC / SCIL USA II SER 144a (REG) 5.375% 01NOV2026	33,561,644	29,632,906	0.15	0.15	0.09	0.10
COMPASS GROUP DIVERSIFIE SER REGS (REG) (REG S) 5.25% 15APR2029	33,414,235	30,706,876	0.12	0.12	0.08	0.10
MGM RESORTS INTL (REG) 4.75% 15OCT2028	33,230,086	12,426,813	0.15	0.06	0.08	0.04
LIBERTY MUTUAL GROUP INC SER 144A VAR 07MAR2087	32,996,127	25,426,732	0.24	0.11	0.08	0.09
IRON MOUNTAIN INC SER 144A (REG) 5.25% 15MAR2028	32,893,147	12,098,530	0.13	0.05	0.08	0.04
ANGI GROUP LLC SER 144A (REG) 3.875% 15AUG2028	32,836,270	37,264,060	0.25	0.32	0.08	0.13
CEDAR FAIR/CAN/MAGNUM/MI SER REGS (REG) (REG S) 5.5% 01MAY2025	32,448,099	32,267,252	0.11	0.11	0.08	0.11
ENLINK MIDSTREAM LLC SER 144A (REG) 5.625% 15JAN2028	32,424,415	31,356,784	0.21	0.21	0.08	0.11
TRAVEL + LEISURE CO SER 144A (REG) 6.625% 31JUL2026	32,420,414	15,063,939	0.16	0.08	0.08	0.05
ACRISURE LLC / FIX INC SER REGS (REG S) 6% 01AUG2029	32,298,097	28,686,130	0.23	0.23	0.08	0.10
ROYAL CARIBBEAN CRUISES SER REGS (REG) (REG S) 5.5% 31AUG2026	31,992,721	27,123,055	0.10	0.10	0.08	0.09
MP CORP SER REGS (REG S) 7.5% 01OCT2030	31,970,427	28,096,213	0.28	0.28	0.08	0.10



單位：新台幣元

投 資 種 類	金 額		佔已發行股份/面額/受益權 單位數總數之百分比(註1)		佔淨資產百分比(註2)	
	112年12月31日	111年12月31日	112年12月31日	111年12月31日	112年12月31日	111年12月31日
DISH DBS CORP SER REGS (REG) (REG S) 5.75% 01DEC2028	\$ 31,597,089	\$ 31,114,438	0.05	0.05	0.08	0.11
L BRANDS INC (REG) 6.95% 01MAR2033	31,586,300	27,463,291	0.29	0.29	0.08	0.09
NORTONLIFELOCK INC SER REGS (REG S) 6.75% 30SEP2027	31,398,072	30,275,825	0.11	0.11	0.08	0.10
PROG HOLDINGS INC SER REGS (REG) (REG S) 6% 15NOV2029	31,304,278	43,995,292	0.18	0.30	0.08	0.15
EQM MIDSTREAM PARTNERS L (REG) 5.5% 15JUL2028	30,951,023	27,462,187	0.12	0.12	0.08	0.09
BOXER PARENT CO INC SER REGS (REG) (REG S) 7.125% 02OCT2025	30,913,198	30,133,146	0.17	0.17	0.08	0.10
ALBERTSONS COS LLC/SAFEW SER 144A (REG) 5.875% 15FEB2028	30,768,101	29,262,181	0.13	0.13	0.08	0.10
LENNAR CORP SER WI (REG) 4.75% WI 29NOV2027	30,678,609	29,497,094	0.11	0.11	0.08	0.10
ORGANON FINANCE 1 LLC SER REGS (REG) (REG S) 5.125% 30APR2031	30,647,321	31,106,649	0.06	0.06	0.08	0.11
ACRISURE LLC / FIN INC SER 144A (REG) 10.125% 01AUG2026	30,232,178	28,219,387	0.23	0.23	0.08	0.10
HILTON GRAND VAC BOR ESC SER REGS (REG S) 5% 01JUN2029	30,099,911	28,283,072	0.12	0.12	0.08	0.10
OPTION CARE HEALTH INC SER REGS (REG) (REG S) 4.375% 31OCT2029	29,962,372	28,899,971	0.21	0.21	0.08	0.10
CVR PARTNERS/CVR NITROGE SER REGS (REG) (REG S) 6.125% 15JUN2028	29,889,184	28,397,761	0.19	0.19	0.08	0.10
US ACUTE CARE SOLUTIONS SER REGS (REG) (REG S) 6.375% 01MAR2026	29,716,544	31,592,661	0.16	0.16	0.08	0.11
NORTONLIFELOCK INC SER REGS (REG S) 7.125% 30SEP2030	29,601,735	27,863,873	0.15	0.15	0.08	0.09
CLEAR CHANSEL WORLDWIDE SER REGS (REG) (REG S) 5.125% 15AUG2027	29,566,849	26,859,747	0.08	0.08	0.08	0.09
REAL HERO MERGER SUB 2 SER 144A (REG) 6.25% 01FEB2029	29,422,127	33,699,996	0.18	0.27	0.07	0.11
IRON MOUNTAIN INC SER 144A (REG) 4.875% 15SEP2029	29,108,780	26,783,301	0.10	0.10	0.07	0.09
COLT MERGER SUB INC SER REGS (REG) (REG S) 6.25% 01JUL2025	28,800,428	27,988,309	0.03	0.03	0.07	0.09
CAESARS ENTERTAIN INC SER REGS (REG S) 4.625% 15OCT2029	28,704,302	25,836,797	0.09	0.09	0.07	0.09
BCPE ULYSSES INTERMEDIAT SER 144A (REG) 7.75% 01/04/2027	28,567,179	18,917,260	0.25	0.25	0.07	0.06
SEAWORLD PARKS & ENTERTA SER 144A 8.75% 01MAY2025	28,520,816	28,786,042	0.40	0.40	0.07	0.10
GLP CAPITAL LP/GLP FINANCING II INC (REG) 5.375% 15APR2026	28,488,376	28,209,121	0.10	0.10	0.07	0.10
SONIC AUTOMOTIVE INC SER 144A (REG) 4.625% 15NOV2029	28,159,512	10,943,303	0.15	0.07	0.07	0.04
GLOBAL PART/GLP FINANCE (REG) 6.875% 15JAN2029	28,130,410	26,341,728	0.27	0.27	0.07	0.09
INTERNATIONAL GAME TECH SER 144A (REG) 6.25% 15JAN2027	28,082,509	27,475,094	0.12	0.12	0.07	0.09
HILTON GRAND VAC BOR ESC SER REGS (REG S) 4.875% 01JUL2031	28,057,022	25,989,920	0.21	0.21	0.07	0.09
ALLIANCE DATA SYSTEMS CO SER REGS (REG) (REG S) 7% 15JAN2026	27,904,078	25,107,496	0.18	0.18	0.07	0.09
ROYAL CARIBBEAN CRUISES SER REGS (REG) (REG S) 5.5% 01APR2028	27,691,965	22,397,666	0.06	0.06	0.07	0.08
DISH DBS CORP SER REGS (REG) (REG S) 5.25% 01DEC2026	27,393,206	26,862,237	0.04	0.04	0.07	0.09
UNITED AIRLINES INC SER REGS (REG S) 4.625% 15APR2029	27,309,811	25,564,583	0.05	0.05	0.07	0.09
DISH DBS CORP (REG) 7.75% 01JUL2026	27,262,825	31,479,219	0.06	0.06	0.07	0.11
CARS.COM INC SER REGS (REG) (REG S) 6.375% 01NOV2028	27,257,007	25,167,943	0.23	0.23	0.07	0.09
SUGAR HSP GMNG PROP/FIN SER 144A (REG) 5.875% 15MAY2025	26,913,925	25,245,521	0.29	0.29	0.07	0.09
SUMMIT MID HLDLS LLC / FI SER 144A (REG) 8.5% 15OCT2026	26,897,523	8,028,881	0.11	0.04	0.07	0.03
ALLY FINANCIAL INC (REG) 8% 01/11/2031	26,575,767	25,262,834	0.15	0.02	0.07	0.09
AHEAD DB HOLDINGS LLC SER REGS (REG S) 6.625% 01MAY2028	26,477,131	24,174,790	0.24	0.24	0.07	0.08
ROYAL CARIBBEAN CRUISES SER REGS (REG) (REG S) 5.375% 15JUL2027	26,454,712	21,823,462	0.09	0.09	0.07	0.07



單位:新台幣元

投 資 種 類	金 額		佔已發行股份/面額/受益權 單位數總數之百分比(註1)		佔淨資產百分比(註2)	
	112年12月31日	111年12月31日	112年12月31日	111年12月31日	112年12月31日	111年12月31日
DIRECTV HOLDINGS/FING SER 144A (REG) 5.875% 15AUG2027	\$ 26,280,635	\$ 22,091,290	0.02	0.02	0.07	0.07
TRITON WATER HOLDINGS IN SER REGS (REG) (REG S) 6.25% 01APR2029	26,042,011	24,013,885	0.13	0.13	0.07	0.08
ATLAS LUXCO 4 / ALL UNI SER 144a 4.625% 01JUN2028	25,795,058	23,546,230	0.12	0.12	0.07	0.08
AVIS BUDGET CAR/FINANCE SER 144A (REG) 5.75% 15JUL2027	25,750,982	39,350,709	0.22	0.22	0.07	0.13
NCL CORPORATION LTD (SER) (REGS) 5.875% 15MAR2026	25,620,982	25,918,560	0.06	0.08	0.06	0.09
APX GROUP INC SER REGS (REG) (REG S) 5.75% 15JUL2029	25,591,197	22,730,414	0.11	0.11	0.06	0.08
LIBERTY MUTUAL GROUP INC SER REGS (REG S) VAR 23MAY2059	25,323,631	22,033,182	0.15	0.15	0.06	0.07
COMMSCOPE INC SER REGS (REG S) 4.75% 01SEP2029	25,099,473	29,877,037	0.10	0.10	0.06	0.10
CHENIERE ENERGY 4.5% 01OCT2029 WI HILCORP ENERGY I/HILCORP SER 144A (REG) 6% 01FEB2031	24,851,819	23,427,836	0.06	0.06	0.06	0.08
ASSUREDPARTNERS INC SER REGS (REG S) 5.625% 15JAN2029	24,438,300	21,662,222	0.15	0.15	0.06	0.07
SOLARIS MIDSTREAM HOLDIN SER 144A 7.625% 01APR2026	24,306,095	23,782,833	0.19	0.19	0.06	0.08
LOGAN MERGER SUB INC SER 144A (REG) 5.5% 01SEP2027	23,896,598	18,116,805	0.17	0.11	0.06	0.06
GENESIS ENERGY LP/FIN (REG) 8% 15JAN2027	23,788,271	28,913,627	0.08	0.10	0.06	0.10
SIX FLAGS ENTERTAINMENT SER 144A 5.5% 15APR2027	23,740,522	21,831,349	0.16	0.16	0.06	0.07
VERITAS US INC/BERMUDA L SER 144A 7.5% 01SEP2025	23,542,862	3,742,900	0.05	0.01	0.06	0.01
NABORS INDUSTRIES INC SER REGS (REG S) 7.375% 15MAY2027	23,515,811	23,466,443	0.11	0.11	0.06	0.08
SM ENERGY CO (REG) 6.75% 15/09/2026 CONTINENTAL RESOURCES SER 144A 5.75% 15JAN2031	23,292,220	22,675,349	0.18	0.15	0.06	0.08
TRAVEL + LEISURE CO SER 144A (REG) 4.5% 01DEC2029	23,074,094	30,295,948	0.05	0.07	0.06	0.10
LEVEL 3 FINANCING INC SER 144A (REG) 4.625% 15SEP2027	22,898,654	8,649,463	0.13	0.05	0.06	0.03
LEVEL 3 FINANCING INC SER 144A (REG) (REG S) 4.125% 15AUG2031	22,866,382	32,906,619	0.12	0.13	0.06	0.11
VENTURE GLOBAL CALCASIEU SER REGS (REG) (REG S) 4.125% 15AUG2031	22,787,205	21,965,573	0.07	0.07	0.06	0.07
INTERNATIONAL GAME TECH SER 144A (REG) 4.125% 15APR2026	22,773,777	22,002,321	0.10	0.10	0.06	0.07
CHEEVER ESCROW ISSUER SER REGS (REG S) 7.125% 01OCT2027	22,663,564	21,677,223	0.23	0.23	0.06	0.07
CHART INDUSTRIES INC SER REGS (REG S) 7.5% 01JAN2030	22,228,374	21,295,677	0.05	0.05	0.06	0.07
ITT HOLDINGS LLC SER 144A 6.5% 01AUG2029	22,102,801	11,101,487	0.07	0.04	0.06	0.04
TRANSDIGM INC SER WI (REG) 7.5% 15MAR2027	22,097,703	21,787,568	0.13	0.13	0.06	0.07
CLARIOS GLOBAL LP/US FIN SER REGS (REG) (REG S) 6.25% 15MAY2026	21,973,228	21,474,846	0.08	0.07	0.06	0.07
L BRANDS INC SER REGS (REG) (REG S) 6.625% 01OCT2030	21,951,835	20,090,525	0.07	0.07	0.06	0.07
WESCO DISTRIBUTION INC SER REGS (REG) (REG S) 7.125% 15JUN2025	21,883,843	21,996,030	0.05	0.05	0.06	0.07
NEW FORTRESS ENERGY INC SER 144A (REG) 6.75% 15SEP2025	21,623,380	44,629,071	0.06	0.12	0.05	0.15
US ACUTE CARE SOLUTIONS SER 144A (REG) 6.375% 01MAR2026	21,560,375	14,305,594	0.12	0.07	0.05	0.05
BALL CORP 4.875% 15MAR2026	21,452,324	20,932,362	0.09	0.09	0.05	0.07
IRB HOLDING CORP SER 144A 7% 15JUN2025	21,434,119	21,362,013	0.09	0.09	0.05	0.07
EMBARQ CORP (REG) 7.995% 01JUN2036	21,327,832	32,396,483	0.08	0.15	0.05	0.11
IRON MOUNTAIN INC SER 144A (REG) 4.5% 15FEB2031	21,114,953	19,102,135	0.07	0.07	0.05	0.06
GOODYEAR TIRE & RUBBER SER WI (REG) 5.25% 15JUL2031	21,069,769	15,918,644	0.13	0.11	0.05	0.05
OLIN CORP (REG) 5.125% 15SEP2027	21,029,096	20,446,999	0.14	0.14	0.05	0.07



瑞豐證券投資信託股份有限公司
 瑞博全市場策略資產價值投資基金
 中華民國112年及111年12月31日

單位：新台幣元

投 資 標 類	金 額		佔已發行股份/面額/受益權 單位數總數之百分比(註1)		佔淨資產百分比(註2)	
	112年12月31日	111年12月31日	112年12月31日	111年12月31日	112年12月31日	111年12月31日
SCIL IV LLC / SCIL USA II SER REGs (REG) (REG S) 5.375% 01NOV2026	\$ 20,987,097	\$ 18,530,340	0.09	0.09	0.05	0.06
ATLAS LUXCO 4 / ALL UNI SER REGS (REG S) 4.875% 01JUN2028	20,780,010	18,500,073	0.17	0.17	0.05	0.06
AUSTIN BIDCO INC SER 144A (REG) 7.125% 15DEC2028	20,143,373	18,120,025	0.22	0.22	0.05	0.06
AG TTMT ESCROW ISSUER SER REGS (REG) (REG S) 8.625% 30SEP2027	20,081,531	19,235,442	0.12	0.12	0.05	0.07
LSB INDUSTRIES SER REGS (REG S) 6.25% 15OCT2028	20,014,304	19,164,887	0.12	0.10	0.05	0.06
ACRISURE LLC / FIN INC SER 144A (REG) 7% 15NOV2025	19,951,304	32,580,249	0.07	0.12	0.05	0.11
CCO HLDGS LLC/CAP CORP SER REGS (REG) (REG S) 4.75% 01FEB2032	19,182,618	17,671,115	0.06	0.06	0.05	0.06
APX GROUP INC SER REGS (REG S) 6.75% 15FEB2027	19,115,327	18,353,848	0.10	0.10	0.05	0.06
MARRIOTT OWNERSHIP RESOR SER REGS (REG) (REG S) 4.5% 15JUN2029	19,042,451	17,928,035	0.14	0.14	0.05	0.06
VALEANT PHARMACEUTICALS SER 144A (REG) 8.5% 31JAN2027	18,916,777	17,925,997	0.17	0.06	0.05	0.06
HAWAIIAN BRAND INTELLECT SER REGS (REG) (REG S) 5.75% 20JAN2026	18,856,210	18,033,146	0.05	0.05	0.05	0.06
GRAY TELEVISION INC SER 144A 4.75% 15OCT2030	18,805,838	17,960,905	0.10	0.10	0.05	0.06
ALLIANCE DATA SYSTEMS CO SER 144A (REG) 7% 15JAN2026	18,735,158	5,224,999	0.12	0.04	0.05	0.02
RACKSPACE TECHNOLOGY SER 144A (REG) 3.5% 15FEB2028	18,676,247	27,074,035	0.27	0.27	0.05	0.09
ENERGY TRANSFER LP SER * (REG) 8.25% 15NOV2029	18,594,301	18,080,783	0.20	0.20	0.05	0.06
AMERICAN AIRLINES/AADVAN SER 144A (REG) 5.5% 20APR2026	18,560,709	16,233,852	0.02	0.02	0.05	0.06
BCPE ULYSSES INTERMEDIAT SER REGS (REG) (REG S) 7.75% 01APR2027	18,428,574	12,203,450	0.16	0.16	0.05	0.04
EQT CORP (REG) 3.9% 01OCT2027	18,320,032	17,665,598	0.05	0.05	0.05	0.06
CURO GROUP HOLDINGS CORP SER REGS (REG) (REG S) 7.5% 01AUG2028	18,155,689	41,973,834	0.93	0.29	0.05	0.14
HARTFORD FINL SVCS GRP FRN 12FEB2047	18,127,776	17,574,528	0.14	0.14	0.05	0.06
SIEA HOMES LP/FNDG CP SER REGS (REG S) 4.75% 01APR2029	18,079,168	16,501,520	0.21	0.21	0.05	0.06
WESCO DISTRIBUTION INC SER REGS (REG) (REG S) 7.25% 15JUN2028	17,868,863	17,630,156	0.04	0.04	0.05	0.06
HERTZ CORP/THE SER 144A 4.625% 01DEC2026	17,712,575	69,683,217	0.13	0.54	0.04	0.24
UNIVISION COMMUNICATIONS SER AUG (REG) 7.375% 30JUN2030	17,594,686	16,792,859	0.14	0.14	0.04	0.06
MACY'S RETAIL HLDGS LLC SER REGS (REG) (REG S) 5.875% 15MAR2030	17,461,371	16,037,033	0.14	0.14	0.04	0.05
CITGO PETROLEUM CORP SER REGS (REG) (REG S) 6.375% 15JUN2026	17,181,903	16,546,328	0.09	0.09	0.04	0.06
SRS DISTRIBUTION INC SER REGS (REG S) 6.125% 01JUL2029	17,132,665	14,668,680	0.13	0.13	0.04	0.05
SIRIUS XM RADIO INC SER REGS (REG S) 4% 15JUL2028	17,026,409	15,938,634	0.03	0.03	0.04	0.05
IHEARTCOMMUNICATIONS INC SER REGS (REG) (REG S) 4.75% 15JAN2028	16,929,725	17,913,784	0.14	0.14	0.04	0.06
ALLEGIANTRAVEL CO SER REGS (REG S) 7.25% 15AUG2027	16,851,997	16,272,895	0.10	0.10	0.04	0.06
ALLIED UNIVERSAL HOLDCO SER 144A (REG) 9.75% 15JUL2027	16,789,954	15,047,707	0.05	0.05	0.04	0.05
GRAY TELEVISION INC SER REGS (REG) (REG S) 5.875% 15JUL2026	16,768,411	15,313,149	0.11	0.11	0.04	0.05
KONTOOR BRANDS INC SER REGS (REG S) 4.125% 15NOV2029	16,766,374	15,011,823	0.15	0.15	0.04	0.05
TAYLOR MORRISON COMM SER 144A (REG) 5.75% 15JAN2028	16,761,576	15,275,857	0.12	0.12	0.04	0.05
ZIPRECRUITER INC SER 144A (REG) 5% 15JAN2030	16,746,620	58,563,868	0.11	0.42	0.04	0.20
WESTERN MIDSTREAM OPERAT (REG) 3.1% 01FEB2025	16,744,819	16,268,037	0.08	0.06	0.04	0.06
CSC HOLDINGS LLC SER REGS (REG S) 7.5% 01APR2028	16,734,428	31,360,297	0.07	0.14	0.04	0.11
AG ISSUER LLC SER 144A (REG) 6.25% 01MAR2028	16,713,552	11,786,802	0.11	0.08	0.04	0.04



單位：新台幣元

投 資 種 類	金 額		已發行股份/面額/受益權 單位數/總數之百分比(註1)		佔淨資產百分比(註2)	
	112年12月31日	111年12月31日	112年12月31日	111年12月31日	112年12月31日	111年12月31日
METLIFE INC (REG) 10.75% 01AUG2039	\$ 16,661,084	\$ 16,542,090	0.08	0.08	0.04	0.06
EQM MIDSTREAM PARTNERS L SER 144A (REG) 6.5% 01JUL2027	16,600,698	15,538,987	0.06	0.06	0.04	0.05
ASSURED PARTNERS INC SER 144A 5.625% 15JAN2029	16,493,694	15,155,901	0.10	0.11	0.04	0.05
VICTORS MERGER CORP SER REGS (REG) (REG S) 6.375% 15MAY2029	16,184,258	34,397,136	0.13	0.36	0.04	0.11
SCIENTIFIC GAMES INTERNA SER 144A (REG) 7% 15MAY2028	15,919,393	15,052,452	0.07	0.07	0.04	0.05
TAYLOR MORRISON COMM SER 144A (REG) 5.125% 01AUG2030	15,868,775	13,910,017	0.11	0.10	0.04	0.05
LIBERTY MUTUAL GROUP INC SER REGS (REG) 7.8% 07MAR2087 (SERIES A)	15,786,139	17,267,155	0.12	0.07	0.04	0.06
ORGANON FINANCE 1 LLC SER 144a (REG) 4.125% 30APR2028	15,665,307	5,552,938	0.03	0.01	0.04	0.02
POST HOLDINGS INC SER REGS (REG) (REG S) 4.625% 15APR2030	15,662,569	14,611,918	0.04	0.03	0.04	0.05
BERRY PETROLEUM CO LLC SER 144A (REG) 7% 15/02/2026	15,581,898	14,768,921	0.13	0.13	0.04	0.05
COLT MERGER SUB INC SER 144A (REG) 6.25% 01JUL2025	15,384,844	14,951,020	0.01	0.01	0.04	0.05
MOOG INC SER 144A (REG) 4.25% 15DEC2027	15,298,937	14,856,599	0.10	0.10	0.04	0.05
ENCINO ACQUISITION PARTN SER 144A (REG) 8.5% 01MAY2028	15,196,387	11,030,501	0.07	0.07	0.04	0.05
BACKSPACE TECHNOLOGY 5.375% 01DEC2028	15,047,092	18,358,877	0.44	0.25	0.04	0.06
GARTNER INC SER 144A 4.5% 01JUL2028	15,037,715	14,799,308	0.06	0.06	0.04	0.05
NCL CORPORATION LTD SER 144A 5.875% 15MAR2026	15,035,788	12,111,477	0.04	0.04	0.04	0.04
APACHE CORP (REG) 5.1% 01SEP2040	14,527,264	14,065,923	0.04	0.04	0.04	0.05
VIKING CRUISES LTD SER REGS (REG) (REG S) 7% 15FEB2029	14,510,648	12,263,882	0.10	0.10	0.04	0.04
PETSMART INC PETSMART FI SER REGS (REG) (REG S) 4.75% 15FEB2028	14,475,489	13,933,383	0.04	0.04	0.04	0.05
COMSTOCK RESOURCES INC SER REGS (REG) (REG S) 5.875% 15JAN2030	14,466,386	14,361,780	0.06	0.06	0.04	0.05
ENOVA INTERNATIONAL INC SER 144A (REG) 8.5% 01SEP2024	14,322,510	13,749,705	0.27	0.19	0.04	0.05
OUTFRONT MEDIA CAP LLC C SER 144A (REG) 4.625% 15MAR2030	14,262,994	12,515,179	0.10	0.10	0.04	0.04
HESS MIDSTREAM OPERATION SER REGS (REG) (REG S) 4.25% 15FEB2030	14,242,113	13,194,942	0.07	0.07	0.04	0.04
ASBURY AUTOMOTIVE GROUP SER REGS (REG) (REG S) 5% 15FEB2032	14,132,969	12,794,929	0.08	0.08	0.04	0.04
ANTERO RESOURCES CORP SER REGS (REG S) 7.625% 01FEB2029	14,074,758	13,886,978	0.11	0.06	0.04	0.05
ENPRO INDUSTRIES INC (REG) 5.75% 15OCT2026	13,965,626	13,620,374	0.13	0.13	0.04	0.05
CHS COMMUNITY HEALTH SYS SER REGS (REG S) 5.625% 15MAR2027	13,899,709	12,839,593	0.03	0.03	0.04	0.04
ALLIED UNIVERSAL SER REGS (REG S) 6% 01JUN2029	13,659,876	12,180,351	0.06	0.06	0.03	0.04
WYNDHAM WORLDWIDE CORP (REG) 4.5% 01APR2027	13,617,870	13,016,245	0.11	0.11	0.03	0.04
EVERI HOLDINGS INC SER REGS (REG) (REG S) 5% 15JUL2029	13,591,657	12,901,128	0.12	0.12	0.03	0.04
AHEAD DB HOLDINGS LLC SER 144A 6.625% 01MAY2028	13,279,216	12,124,511	0.12	0.12	0.03	0.04
**CITGO PETROLEUM CORP 7% 15JUN2025	13,137,385	12,865,971	0.04	0.16	0.03	0.04
L BRANDS INC (REG) 7.5% 15JUN2029	13,096,763	12,371,228	0.08	0.08	0.03	0.04
MACYS RETAIL HLDS LLC SER REGS (REG) (REG S) 6.125% 15MAR2032	13,070,564	11,622,563	0.11	0.11	0.03	0.04
UNIVISION COMMUNICATIONS SER REGS (REG) (REG S) 7.375% 30JUN2030	13,042,214	12,472,594	0.05	0.05	0.03	0.04
XABORS INDUSTRIES LTD SER 144A (REG) 7.5% 15JAN2028	12,723,676	13,409,165	0.12	0.12	0.03	0.05
ARCHES BUYER INC SER REGS (REG) (REG S) 6.125% 01DEC2028	12,705,351	11,680,168	0.09	0.09	0.03	0.04
ARDAGH METAL PACKAGING SER REGS (REG S) 6% 15JUN2027	12,254,449	12,067,455	0.07	0.07	0.03	0.04



臺灣證券交易所
 臺灣證券交易所
 中華民國112年12月31日

單位：新台幣元


投 資 種 類	金 額		佔已發行股份/面額/受益權 單位數總數之百分比(註1)		佔淨資產百分比(註2)	
	112年12月31日	111年12月31日	112年12月31日	111年12月31日	112年12月31日	111年12月31日
CARNIVAL CORP SER REGS (REG S) 7.625% 01MAR2026	\$ 12,241,123	\$ 9,389,817	0.07	0.07	0.03	0.03
BAUSCH HEALTH COS INC SER 144A (REG) 6.25% 15FEB2029	12,199,816	13,465,771	0.11	0.06	0.03	0.05
CF INDUSTRIES INC (REG) 5.375% 15MAR2044	12,186,218	11,412,820	0.06	0.06	0.03	0.04
POST HOLDINGS INC SER DEC REG (REG S) 5.5% 15DEC2029	11,891,273	11,138,453	0.08	0.08	0.03	0.04
AVIATION CAPITAL GROUP SER 144A (REG) 4.125% 01AUG2025	11,700,355	11,223,744	0.08	0.08	0.03	0.04
CSC HOLDINGS LLC SER 144a 4.5% 15NOV2031	11,636,580	10,722,915	0.03	0.03	0.03	0.04
PM GENERAL PURCHASER LLC SER REGS (REG) (REG S) 9.5% 01OCT2028	11,503,453	8,581,160	0.06	0.06	0.03	0.03
WASH MULTIFAM ACQ INC SER 144A 5.75% 15APR2026	11,413,724	11,070,067	0.04	0.04	0.03	0.04
VAIL RESORTS INC SER 144A 6.25% 15MAY2025	11,391,807	1,727,043	0.06	0.01	0.03	0.01
WYNDHAM DESTINATIONS INC SER REGS (REG) (REG S) 6.625% 31JUL2026	11,347,145	10,966,547	0.06	0.06	0.03	0.04
BOYD GAMING CORP (REG) 4.75% 01DEC2027	11,342,364	10,931,052	0.04	0.04	0.03	0.04
LEVEL 3 FINANCING INC SER 144A 3.75% 15JUL2029	11,327,487	19,307,500	0.10	0.10	0.03	0.07
CHS COMMUNITY HEALTH SYS SER REGS (REG) S) 6% 15JAN2029	11,215,131	10,434,295	0.05	0.05	0.03	0.04
GLOBAL PART.GLP FINANCE SER W1 (REG) 7% 01AUG2027	10,977,345	10,763,137	0.09	0.09	0.03	0.04
FIRSTCASH INC SER 144A (REG) 5.625% 01JAN2030	10,718,847	11,134,823	0.07	0.09	0.03	0.05
INTERNATIONAL GAME TECH SER REGS (REG) S) 5.25% 15JAN2029	10,533,387	10,172,307	0.05	0.05	0.03	0.03
EBM ACQUISITION LLC SER REGS (REG (REG) S) 6.25% 15JAN2029	10,496,131	7,643,122	0.07	0.07	0.03	0.03
COMMSCOPE FINANCE LLC SER 144A (REG) 6% 01MAR2026	10,110,194	7,081,428	0.02	0.02	0.03	0.02
SPIRIT LOYALTY KY LTD 1P SER REGS (REG) S) 8% 20SEP2025	10,074,361	13,797,466	0.08	0.08	0.03	0.05
NEWELL BRANDS INC 6.375% 15SEP2027	10,035,196	36,385,355	0.07	0.24	0.03	0.12
LEAR CORP (REG) 3.5% 30MAY2030	9,785,290	9,216,370	0.10	0.10	0.02	0.03
CONTINENTAL RESOURCES (REG) 4.9% 01JUN2044	9,369,619	8,564,469	0.05	0.05	0.02	0.03
TRANSOCEAN POSEIDON SER 144A (REG) 6.875% 01FEB2027	9,218,843	10,486,934	0.07	0.06	0.02	0.04
TRIUMPH GROUP INC (REG) 7.75% 15AUG2025	9,183,921	7,830,821	0.06	0.06	0.02	0.03
WESTERN MIDSTREAM OPERAT 5.30% 01FEB2030	8,965,830	8,380,061	0.03	0.03	0.02	0.03
PRUDENTIAL FINANCIAL INC (REG) VAR 15MAR2044	8,920,903	8,607,181	0.06	0.06	0.02	0.03
AVIATION CAPITAL GROUP SER 144A 1.95% 30JAN2026	8,804,526	8,288,289	0.04	0.04	0.02	0.03
CONSOLIDATED COMMUNICATI SER REGS (REG) S) 6.5% 01OCT2028	8,786,067	7,906,020	0.04	0.04	0.02	0.03
AVIATION CAPITAL GROUP SER 144A (REG) 4.875% 01OCT2025	8,746,153	8,407,796	0.10	0.10	0.02	0.03
VABORS INDUSTRIES LTD SER 144A 7.25% 15JAN2026	8,749,640	8,619,789	0.05	0.05	0.02	0.03
SPRINT CORP 7.625% 01MAR2026	8,701,781	8,773,466	0.02	0.02	0.02	0.03
L BRANDS INC (REG) 6.75% 01JUL2036	8,695,586	7,557,412	0.04	0.04	0.02	0.03
SHEA HOMES LP FNDG CP SER REGS (REG S) 4.75% 15FEB2028	8,615,441	7,926,503	0.07	0.07	0.02	0.03
INTERNATIONAL GAME TECH SER 144A 5.25% 15JAN2029	8,577,186	8,283,165	0.04	0.04	0.02	0.03
LOGAN MERGER SUB INC SER REGS (REG) (REG S) 5.5% 01SEP2027	8,574,837	9,581,481	0.06	0.06	0.02	0.03
NAVIENT CORP (REG) 5% 15MAR2027	8,175,073	7,393,465	0.04	0.04	0.02	0.03
LEAR CORP 4.25% 15MAY2029	8,165,105	7,659,439	0.07	0.07	0.02	0.03
OCCIDENTAL PETROLEUM COR (REG) 5.875% 01SEP2025	7,988,209	7,953,794	0.04	0.03	0.02	0.03



聯博全球基礎資產類債券基金
 聯博全球基礎資產類債券基金
 民國112年及111年12月31日

單位：新台幣元

投 資 種 類	全 額		佔已發行股份/面額/受益權 單位數總數之百分比(註1)		佔淨資產百分比(註2)	
	112年12月31日	111年12月31日	112年12月31日	111年12月31日	112年12月31日	111年12月31日
CHS/COMMUNITY HEALTH SYS SER REGS (REG) (REG S) 6.125% 01APR2030	\$ 7,941,982	\$ 6,215,236	0.03	0.03	0.02	0.02
LEVEL 3 FINANCING INC SER 144A (REG) 4.25% 01JUL2028	7,930,601	11,186,155	0.04	0.04	0.02	0.04
AIRCATTLE LTD SER 144A 5.25% 11AUG2025	7,888,047	10,705,322	0.04	0.06	0.02	0.04
FOUNDATION BUILDING M SER REGS (REG) (REG S) 6% 01MAR2029	7,740,524	6,469,081	0.07	0.07	0.02	0.02
NUSTAR LOGISTICS LP 6.375% 01OCT2030	7,737,573	3,933,603	0.04	0.02	0.02	0.01
NRG ENERGY INC SER WJ (REG) 6.025% 15JAN2027	7,733,560	7,648,260	0.07	0.02	0.02	0.03
HILTON DOMESTIC OPERATIN SER 144A (REG) 5.75% 01MAY2028	7,518,255	7,306,825	0.05	0.05	0.02	0.02
AVIATION CAPITAL GROUP SER 144A (REG) 3.5% 01NOV2027	7,507,694	7,124,486	0.04	0.04	0.02	0.02
REAL HERO MERGER SUB 2 SER REGS (REG) (REG S) 6.25% 01FEB2029	7,409,026	5,834,312	0.05	0.05	0.02	0.02
CROWN CORK & SEAL CO INC (REG) 7.375% 15DEC2026	7,337,675	7,148,323	0.06	0.06	0.02	0.02
VAIL RESORTS INC SER REGS (REG) (REG S) 6.25% 15MAY2025	7,131,456	7,124,054	0.04	0.04	0.02	0.02
OUTFRONT MEDIA CAP LLC/C SER 144A (REG) 4.25% 15JAN2029	7,110,943	6,527,846	0.05	0.05	0.02	0.02
FIRSTCASH INC SER REGS (REG) (REG S) 4.625% 01SEP2028	7,064,440	6,671,562	0.05	0.05	0.02	0.02
AUSTIN BIDCO INC SER REGS (REG) (REG S) 7.125% 15DEC2028	6,997,172	6,294,325	0.08	0.08	0.02	0.02
HILTON DOMESTIC OPERATIN SER 144A (REG) 5.375% 01MAY2025	6,964,952	6,926,015	0.05	0.05	0.02	0.02
ADAPTHEALTH LLC SER REGS (REG S) 6.125% 01AUG2028	6,883,475	7,360,372	0.07	0.07	0.02	0.02
MODIVCARE ESCROW ISSUER SER REGS (REG) (REG S) 5% 01OCT2029	6,797,267	6,992,092	0.05	0.05	0.02	0.02
INSTALLED BUILDING PRODU SER 144A (REG) 5.75% 01FEB2028	6,747,861	6,243,107	0.07	0.07	0.02	0.02
UNIVISION COMMUNICATIONS SER 144A (REG) 5.125% 15FEB2025	6,510,036	36,442,994	0.06	0.08	0.02	0.12
WESTERN MIDSTREAM OPERATING LP REG 3.95% 01JUN2025	6,220,944	6,037,594	0.06	0.04	0.02	0.02
PROVIDENCE SERVICE CORP SER 144A (REG) 5.875% 15NOV2025	6,182,950	5,886,033	0.04	0.04	0.02	0.02
AMERIGAS PART/FIN CORP (REG) 5.75% 20MAY2027	6,105,634	5,861,108	0.04	0.04	0.02	0.02
WYNN LAS VEGAS LLC/CORP SER REGS (REG) (REG S) 5.25% 15MAY2027	6,015,091	5,562,891	0.02	0.02	0.02	0.02
NATIONWIDE FINANCIAL SER (REG) 6.75% 15MAY2037	6,009,180	5,910,912	0.05	0.05	0.02	0.02
OCCIDENTAL PETROLEUM COR (REG) 5.5% 01DEC2025	5,731,350	5,701,756	0.04	0.02	0.01	0.02
MAGIC MERGERCO INC SER 144A (REG) 5.25% 01MAY2028	5,472,876	5,553,295	0.03	0.03	0.01	0.02
UNIFRAX ESCROW ISS CORP SER REGS (REG S) 7.5% 30SEP2029	5,332,034	6,655,925	0.08	0.08	0.01	0.02
AIRCATTLE LTD SER REGS (REG) (REG S) 2.85% 26JAN2028	5,236,171	4,809,538	0.03	0.03	0.01	0.02
EOM MIDSTREAM PARTNERS L SER 144A (REG) 4.75% 15JAN2031	5,169,445	2,532,823	0.02	0.01	0.01	0.01
TALLGRASS NRG PRTRN/FIN SER 144A 6% 31DEC2030	5,165,905	3,104,865	0.02	0.02	0.01	0.01
DANA INC 5.625% 15JUN2028	5,061,652	4,650,947	0.04	0.04	0.01	0.02
LINDBLAD EXPEDITIONS LLC SER REGS (REG) (REG S) 6.75% 15FEB2027	5,051,901	4,572,965	0.05	0.05	0.01	0.02
WESTERN MIDSTREAM OPERAT (REG) 5.45% 01APR2044	5,026,591	4,640,899	0.03	0.03	0.01	0.02
VICTORS MERGER CORP SER 144A (REG) 6.375% 15MAY2029	4,967,445	10,353,453	0.04	0.11	0.01	0.04
AMERIGAS PART/FIN CORP (REG) 5.875% 20/08/2026	4,652,687	4,482,310	0.02	0.02	0.01	0.02
QUARTER COMM OPT LL 5.375% 01MAY2047 W/I	4,575,820	4,235,798	0.01	0.01	0.01	0.01
L BRANDS INC SER REGS (REG) (REG S) 9.375% 01JUL2025	4,508,093	4,589,853	0.04	0.03	0.01	0.02
BONANZA CREEK ENERGY INC SER REGS (REG) (REG S) 5% 15OCT2026	4,392,949	4,169,331	0.04	0.04	0.01	0.01



聯博證券投資信託股份有限公司
 聯博全球通利高收益債券基金
 中華民國112年12月31日


單位：新台幣元

投資種類	金額		佔已發行股份/面額/受益權 單位數總數之百分比(註1)		佔淨資產百分比(註2)	
	112年12月31日	111年12月31日	112年12月31日	111年12月31日	112年12月31日	111年12月31日
SIX FLAGS THEME PARKS SER REGS (REG S) 7% 01JUL2025	\$ 4,391,228	\$ 4,402,974	0.04	0.02	0.01	0.01
UNIFRAX ESCROW ISS CORP SER REGS (REG S) 5.25% 30SEP2028	4,292,541	4,727,920	0.02	0.02	0.01	0.02
LAMAR MEDIA CORP SER WI (REG) 4.875% 15JAN2029	4,202,105	4,016,233	0.04	0.04	0.01	0.01
PROG HOLDINGS INC SER 144A (REG) 6% 15NOV2029	4,193,050	3,616,730	0.02	0.02	0.01	0.01
HILCORP ENERGY I/HILCORP SER REGS (REG) (REG S) 6% 01FEB2031	4,030,027	3,549,092	0.02	0.02	0.01	0.01
CELANESE US HOLDINGS LLC 6.05% 15MAR2025	3,895,804	14,244,448	0.01	0.03	0.01	0.05
ADVANCED DRAINAGE SYSTEM SER 144A (REG) 5% 30SEP2027	3,887,389	3,756,682	0.04	0.04	0.01	0.01
APACHE CORP (REG) 4.25% 15JAN2030	3,854,021	3,620,259	0.03	0.02	0.01	0.01
PRIME SECSRVC BRW/FINANC SER 144A (REG) 6.25% 15JAN2028	3,785,201	127,019,372	0.01	0.35	0.01	0.43
MATTEL INC SER 144A (REG) 5.875% 15DEC2027	3,750,357	3,679,135	0.02	0.02	0.01	0.01
ADAMS HOMES INC SER 144A (REG) 7.5% 15FEB2025	3,738,864	9,831,592	0.15	0.17	0.01	0.03
SYNCHRONY FINANCIAL (REG) 2.875% 28OCT2031	3,723,358	3,463,540	0.02	0.02	0.01	0.01
WESTERN DIGITAL CORP (REG) 3.1% 01FEB2032	3,676,736	4,343,488	0.03	0.04	0.01	0.01
CARVANA CO SER 144A (REG) 5.5% 15APR2027	3,557,695	2,011,155	0.52	0.03	0.01	0.01
AHP HEALTH PARTN SER REGS (REG S) 5.75% 15JUL2029	3,521,727	18,560,017	0.04	0.26	0.01	0.06
DANA INC (REG) 5.375% 15NOV2027	3,392,160	3,163,261	0.03	0.03	0.01	0.01
AVANTOR FUNDING INC SER REGS (REG S) 3.875% 15JUL2028	3,336,443	3,039,212	0.03	0.03	0.01	0.01
PRIME SECSRVC BRW/FINANC SER REGS (REG) (REG S) 5.75% 15APR2026	3,307,935	3,173,879	0.01	0.01	0.01	0.01
BELDEN INC SER REGS 3.375% 15JUL2027	3,296,107	3,002,005	0.02	0.02	0.01	0.01
L BRANDS INC SER 144A (REG) 6.625% 01OCT2030	3,275,453	2,997,725	0.01	0.01	0.01	0.01
CLEVELAND-CLIFFS INC SER 144A (REG) 6.75% 15MAR2026	3,257,614	3,242,755	0.01	0.01	0.01	0.01
GLP CAPITAL LP / FIN II (REG) 5.25% 01JUN2025	3,159,079	3,123,087	0.01	0.01	0.01	0.01
ORGANON CO. AND ORGANON FOREIGN DEBT CO-ISSUER B.V SER REGS (REG) (REG S) 2.875% 30APR2028	3,135,767	2,878,371	0.01	0.01	0.01	0.01
IQVIA INC SER REGS (REG S) 2.25% 15MAR2029	3,126,642	2,768,514	0.01	0.01	0.01	0.01
SOUTHWESTERN ENERGY CO (REG) 4.95% 23JAN2025	3,034,215	3,005,609	0.03	0.01	0.01	0.01
ARDAGH METAL PACKAGING SER REGs (REG) (REG S) 2% 01SEP2028	3,028,253	2,661,513	0.02	0.02	0.01	0.01
CALLON PETROLEUM SER 144A (REG) 8% 01AUG2028	2,896,018	2,306,154	0.01	0.01	0.01	0.01
EQM MIDSTREAM PARTNERS L SER 144A (REG) 4.5% 15JAN2029	2,563,723	1,196,231	0.01	0.01	0.01	-
HILCORP ENERGY I/HILCORP SER REGS (REG) (REG S) 5.75% 01FEB2029	2,510,036	2,320,658	0.01	0.01	0.01	0.01
TRANSATLANTIC HOLDINGS (REG) 8% 30NOV2039	2,443,343	4,573,626	0.02	0.03	0.01	0.02
CNX RESOURCES CORP SER 144A (REG) 7.25% 14MAR2027	1,797,891	1,777,545	0.02	0.01	-	0.01
WESTERN DIGITAL CORP (REG) 2.85% 01FEB2029	1,586,781	643,091	0.01	0.01	-	-
EMERGENT BIOSOLUTIONS SER REGS (REG) (REG S) 3.875% 15AUG2028	1,552,683	1,999,951	0.03	0.03	-	0.01
CALPINE CORP SER 144A 3.75% 01MAR2031	1,517,263	13,836,821	0.01	0.06	-	0.05
AVIATION CAPITAL GROUP SER REGS (REG S) 1.95% 30JAN2026	1,310,706	1,233,855	0.01	0.01	-	-
GENESIS ENERGY LP/FIN (REG) 6.25% 15MAY2026	706,358	648,942	0.01	0.01	-	-
GENERAL MOTORS FINL CO (REG) 5.65% 17JAN2029	535,209	513,386	-	0.00	-	-
ALLIED UNIVERSAL HOLDCO SER 144A (REG) 6.625% 15JUL2026	306,563	76,231,407	-	0.14	-	0.26



單位：新台幣元

投 資 種 類	金 額		佔已發行股份/面額/受益權 單位數總數之百分比(註1)		佔淨資產百分比(註2)	
	112年12月31日	111年12月31日	112年12月31日	111年12月31日	112年12月31日	111年12月31日
PRIME SECSKYC BRW/FINANC SER REGS (REG S) 6.25% 15JAN2028	\$ 138,159,834	\$ -	0.35	-	0.35	-
TENNECO INC SER 144A 8% 17NOV2028	134,164,461	-	0.27	-	0.34	-
GENERAL MOTORS FINL CO 6.4% 09JAN2033	125,434,705	-	0.38	-	0.32	-
BLUE RACER MID LLC/FINAN SER REGS (REG S) 7.625% 15DEC2025	123,452,060	-	0.66	-	0.31	-
MOSS CREEK RESOURCES ILLD SER REGS (REG S) 7.5% 15JAN2026	118,865,134	-	0.57	-	0.30	-
GGAM FINANCE LTD SER REGS (REG S) 8% 15JUN2028	112,389,170	-	0.59	-	0.29	-
HUB INTERNATIONAL LTD SER REGS (REG S) 7.25% 15JUN2030	102,199,759	-	0.14	-	0.26	-
TENNECO INC SER REGS (REG S) 8% 17NOV2028	96,933,100	-	0.19	-	0.25	-
DIRECTV HOLDINGS/FING SER REGS (REG S) 5.875% 15AUG2027	94,610,285	-	0.14	-	0.24	-
URBAN ONE INC SER REGS (REG S) 7.375% 01FEB2028	94,274,502	-	0.50	-	0.24	-
FORD MOTOR COMPANY (REG) 3.25% 12FEB2032	92,685,042	-	0.14	-	0.24	-
PALOMINO FUNDING TRUST I 7.233% 17MAY2028	91,516,606	-	0.63	-	0.23	-
VIKING CRUISES LTD SER REGS (REG S) 9.125% 15JUL2031	90,741,628	-	0.38	-	0.23	-
OLYMPUS WTR US ILLDG CORP SER REGS (REG S) 9.75% 15NOV2028	90,150,927	-	0.16	-	0.23	-
NABORS INDUSTRIES INC SER 144A 7.375% 15MAY2027	89,957,788	-	0.43	-	0.23	-
ALLY FINANCIAL INC 6.7% 14FEB2033	87,880,739	-	0.57	-	0.22	-
ALLSTATE CORP (REG) VAR 15MAY2067	84,882,153	-	0.55	-	0.22	-
ALLIED UNIVERSAL SER REGS (REG) (REG S) 6.625% 15JUL2026	82,771,909	-	0.14	-	0.21	-
ENOVA INTERNATIONAL INC SER REGS (REG) (REG S) 8.5% 15SEP2025	81,959,458	-	0.72	-	0.21	-
HYUNDAI CAPITAL AMERICA SER 144A 6.1% 21SEP2028	73,197,704	-	0.29	-	0.19	-
EMBECTA CORP SER REGS (REG) (REG S) 5% 15FEB2030	72,171,435	-	0.55	-	0.18	-
PILGRIM'S PRIDE CORP 6.875% 15MAY2034	70,611,282	-	0.43	-	0.18	-
SYNCHRONY FINANCIAL 7.25% 02FEB2033	69,841,739	-	0.30	-	0.18	-
HERTZ CORP THE SER REGS (REG) (REG S) 4.625% 01DEC2026	67,856,231	-	0.49	-	0.17	-
TRIUMPH GROUP INC SER REGS (REG S) 9% 15MAR2028	66,575,586	-	0.17	-	0.17	-
VENTURE GLOBAL LNG INC SER REGS (REG S) 8.125% 01JUN2028	64,987,839	-	0.09	-	0.16	-
VENTURE GLOBAL LNG INC SER REGS (REG S) 8.375% 01JUN2031	64,619,437	-	0.09	-	0.16	-
PULTE GROUP INC (REG) 7.875% 15JUN2032	64,102,134	-	0.59	-	0.16	-
SPECIALTY BUILDING PRODU SER REGS (REG) (REG S) 6.375% 30SEP2026	63,191,373	-	0.31	-	0.16	-
CARNIVAL CORP SER REGS (REG S) 7% 15AUG2029	62,910,467	-	0.39	-	0.16	-
HILCORP ENERGY I/HILCORP SER REGS (REG S) 8.375% 01NOV2033	61,352,903	-	0.31	-	0.16	-
ECO MATERIAL TECH INC SER 144A (REG) 7.875% 31JAN2027	57,048,858	-	0.35	-	0.14	-
JBS USA LUX SA/FOOD/LUX SER 144A 6.75% 15MAR2034	56,933,914	-	0.11	-	0.14	-
TRINITY INDUSTRIES INC SER REGS (REG S) 7.75% 15JUL2028	56,272,566	-	0.44	-	0.14	-
TRIUMPH GROUP INC SER 144A 9% 15MAR2028	53,201,610	-	0.14	-	0.14	-
CAPITAL ONE FINANCIAL CO VAR 08JUN2034	52,769,238	-	0.10	-	0.13	-
VISTRA OPERATIONS CO LLC SER 144A (REG) 4.375% 01MAY2029	51,333,999	-	0.14	-	0.13	-
KUNTOOK BRANDS INC SER 144A 4.125% 15NOV2029	51,249,216	-	0.46	-	0.13	-



單位：新台幣元

投 資 種 類	金 額		佔已發行股份/面額/受益權 單位數總數之百分比(註1)		佔淨資產百分比(註2)	
	112年12月31日	111年12月31日	112年12月31日	111年12月31日	112年12月31日	111年12月31日
CHS/COMMUNITY HEALTH SYS SER 144A 5.625% 15MAR2027	\$ 50,050,391	\$ -	0.09	-	0.13	-
POST HOLDINGS INC SER 144A (REG) 4.625% 15APR2030	50,029,258	-	0.13	-	0.13	-
NGL ENRGY OP/FIN CORP SER 144A 7.5% 01FEB2026	49,735,434	-	0.08	-	0.13	-
RADIATE HOLDCO / FINANCE SER 144A (REG) 4.5% 15SEP2026	49,425,139	-	0.23	-	0.13	-
HARSCO CORP SER REGS (REG S) 5.75% 31JUL2027	49,347,464	-	0.36	-	0.13	-
BALL CORP (REG) 6% 15JUN2029	49,091,029	-	0.16	-	0.12	-
CSC HOLDINGS LLC SER 144A (REG) 5.375% 01FEB2028	48,173,495	-	0.18	-	0.12	-
TRANSOCEAN AQUILA LTD 8% 30SEP2028	48,032,770	-	0.47	-	0.12	-
WYNN RESORTS FINANCE LLC SER 144A (REG) 5.125% 01OCT2029	48,012,165	-	0.22	-	0.12	-
ALTRIA GROUP INC 6.875% 01NOV2033	47,789,118	-	0.28	-	0.12	-
NAVIENT CORP (REG) 4.875% 15MAR2028	47,065,700	-	0.33	-	0.12	-
AVIATION CAPITAL GROUP SER 144A 6.75% 25OCT2028	45,506,812	-	0.28	-	0.12	-
MOZART DEBT MERGER SUB SER 144A (REG) 3.875% 01APR2029	45,320,996	-	0.04	-	0.12	-
BLOCK INC (REG) 3.5% 01JUN2031	45,177,174	-	0.17	-	0.11	-
ORGANON FINANCE I LLC SER 144A (REG) 5.125% 30APR2031	44,644,770	-	0.09	-	0.11	-
SERVICE PROPERTIES TRUST SER REGS (REG S) 8.625% 15NOV2031	44,305,750	-	0.14	-	0.11	-
MARATHON OIL CORP (REG) 6.6% 01OCT2037	44,146,247	-	0.18	-	0.11	-
GRAY ESCROW II INC SER 144A 5.375% 15NOV2031	44,095,782	-	0.15	-	0.11	-
WR GRACE HOLDING LLC SER 144A (REG) 5.625% 15AUG2029	44,045,124	-	0.14	-	0.11	-
ACRISTRE LLC / FIN INC SER 144A (REG) 6% 01AUG2029	43,755,097	-	0.31	-	0.11	-
PARAMOUNT GLOBAL (REG) 7.875% 30JUL2030	43,695,906	-	0.16	-	0.11	-
PILGRIM'S PRIDE CORP (REG) 4.25% 15APR2031	43,576,125	-	0.16	-	0.11	-
WESTERN DIGITAL CORP (REG) 4.75% 15FEB2026	42,677,992	-	0.06	-	0.11	-
DAVITA INC SER 144A (REG) 3.75% 15FEB2031	41,908,211	-	0.11	-	0.11	-
CRESCENT ENERGY FINANCE SER DEC (REG) (REG S) 9.25% 15FEB2028	41,066,553	-	0.86	-	0.10	-
LKQ CORP (REG) 6.25% 15JUN2033	41,055,171	-	0.21	-	0.10	-
GTCR W-2 MERGER SUB LLC SER 144A 7.5% 15JAN2031	40,669,732	-	0.06	-	0.10	-
IQVIA INC SER 144A 6.25% 01FEB2029	40,463,441	-	0.10	-	0.10	-
OPTION CARE HEALTH INC SER 144A (REG) 4.375% 31OCT2029	40,454,813	-	0.29	-	0.10	-
ALEXANDER FUND TRUST II 7.467% 31JUL2028	40,130,130	-	0.25	-	0.10	-
NEW FORTRESS ENERGY INC SER 144A (REG) 6.5% 30SEP2026	39,997,391	-	0.09	-	0.10	-
CELANESE US HOLDINGS LLC 6.55% 15NOV2030	39,828,359	-	0.12	-	0.10	-
VISTRA OPERATIONS CO LLC SER 144A (REG) 5% 31JUL2027	39,705,916	-	0.10	-	0.10	-
ARETEC ESCROW ISSUER 2 SER REGS (REG) (REG S) 10% 15AUG2030	39,614,662	-	0.17	-	0.10	-
CIVITAS RESOURCES INC SER REGS (REG S) 8.375% 01JUL2028	38,890,837	-	0.09	-	0.10	-
CIVITAS RESOURCES INC SER REGS (REG S) 8.75% 01JUL2031	38,723,746	-	0.09	-	0.10	-
CF INDUSTRIES INC 5.15% 15MAR2034	38,551,465	-	0.17	-	0.10	-
GGAM FINANCE LTD SER REGS (REG S) 7.75% 15MAY2026	38,238,194	-	0.31	-	0.10	-

聯博投資管理(香港)有限公司
 聯博全球增長基金(價值)投資報告(第11期)
 (第11期) (第11期)
 日期: 12月及11年12月31日




單位: 新台幣元

投 資 種 類	金 額		佔已發行股份/面額/受益權 單位數總數之百分比(註1)		佔淨資產百分比(註2)	
	112年12月31日	111年12月31日	112年12月31日	111年12月31日	112年12月31日	111年12月31日
CITGO PETROLEUM CORP SER REGS (REG S) 8.375% 15JAN2029	\$ 38,071,695	\$ -	0.11	-	0.10	-
LKQ CORP (REG) 5.75% 15JUN2028	37,643,446	-	0.15	-	0.10	-
ARAMARK SERVICES INC SER 144A (REG) 5% 01FEB2028	37,489,759	-	0.11	-	0.10	-
CAPITAL ONE FINANCIAL CO VAR 01FEB2034	37,234,862	-	0.10	-	0.09	-
MACY'S RETAIL HLDGS LLC SER 144A (REG) 5.875% 15MAR2030	36,989,005	-	0.30	-	0.09	-
GGAM FINANCE LTD SER 144A 7.75% 15MAY2026	36,765,084	-	0.29	-	0.09	-
CAPITAL ONE FINANCIAL CO SER . (REG) VAR 30OCT2031	36,261,868	-	0.06	-	0.09	-
ARSEXAL AIC PARENT LLC SER REGS (REG S) 8% 01OCT2030	35,054,809	-	0.15	-	0.09	-
NEXSTAR ESCROW INC SER 144A (REG) 5.625% 15JUL2027	34,951,960	-	0.07	-	0.09	-
SHEA HOMES LP/FNDG CP (REG) 4.75% 15FEB2028	34,929,043	-	0.27	-	0.09	-
SIRIUS XM RADIO INC SER 144A (REG) 3.875% 01SEP2031	34,467,849	-	0.09	-	0.09	-
MOZART DEBT MERGER SUB SER 144A (REG) 5.25% 01OCT2029	34,042,786	-	0.05	-	0.09	-
CALPINE CORP SER 144A 4.625% 01FEB2029	33,894,732	-	0.18	-	0.09	-
SPECTRUM BRANDS INC SER 144A (REG) 3.875% 15MAR2031	33,326,753	-	0.24	-	0.08	-
HOWARD MIDSTREAM ENERGY SER REGS (REG S) 8.875% 15JUL2028	33,174,357	-	0.19	-	0.08	-
AIRCASTLE LTD SER 144A (REG) 2.85% 26JAN2028	33,034,484	-	0.16	-	0.08	-
CARYANA CO SER 144A (REG) 12% 01DEC2028	33,016,480	-	0.13	-	0.08	-
VIBRANTZ TECH INC SER 144A (REG) 9% 15FEB2030	32,636,606	-	0.18	-	0.08	-
ROYAL CARIBBEAN CRUISES SER 144A (REG) 5.5% 31AUG2026	32,511,687	-	0.11	-	0.08	-
RESORTS WORLD/RWLV CAP SER REGS (REG) (REG S) 8.45% 27JUL2030	31,745,284	-	0.25	-	0.08	-
LSB INDUSTRIES SER 144A 6.25% 15OCT2028	31,689,315	-	0.19	-	0.08	-
GULFPORT ENERGY CORP SER 144A 8% 17MAY2026	31,153,368	-	0.18	-	0.08	-
DISH DBS CORP SER 144A (REG) 5.25% 01DEC2026	30,619,047	-	0.04	-	0.08	-
SIRIUS XM RADIO INC SER 144A 5% 01AUG2027	30,478,168	-	0.07	-	0.08	-
NISSAN MOTOR ACCEPTANCE SER 144A (REG) 2.75% 09MAR2028	30,314,837	-	0.19	-	0.08	-
BOYER PARENT CO INC SER 144A 7.125% 02OCT2025	30,294,934	-	0.16	-	0.08	-
ONEOK INC 6.05% 01SEP2033	29,744,189	-	0.06	-	0.08	-
CIVITAS RESOURCES INC SER 144A 8.625% 01NOV2030	29,441,905	-	0.09	-	0.07	-
BREAD FINANCIAL HLDGS SER REGS (REG S) 9.75% 15MAR2029	29,168,992	-	0.15	-	0.07	-
AVIATION CAPITAL GROUP 6.375% 15JUL2030	28,905,621	-	0.18	-	0.07	-
ARCHES BUYER INC SER 144A (REG) 4.25% 01JUN2028	28,602,237	-	0.11	-	0.07	-
COMPASS GROUP DIVERSIFIED SER 144A (REG) 5.25% 15APR2029	28,468,238	-	0.10	-	0.07	-
CEDAR FAIR LP SER WI (REG) 5.25% 15JUL2029	27,792,809	-	0.19	-	0.07	-
EMERALD DEBT MERGER SER 144A 6.625% 15DEC2030	27,401,025	-	0.04	-	0.07	-
RESORTS WORLD/RWLV CAP SER REGS (REG) (REG S) 4.625% 16APR2029	26,890,990	-	0.10	-	0.07	-
TENET HEALTHCARE CORP (REG) 6.25% 01FEB2027	26,505,142	-	0.06	-	0.07	-
ROYAL CARIBBEAN CRUISES SER 144a 9.25% 15JAN2029	26,487,939	-	0.08	-	0.07	-
CARNIVAL CORP SER 144A (REG) 4% 01AUG2028	25,810,332	-	0.04	-	0.07	-



投 資 類 別	全 額		佔已發行股份/面額/受益權 單位總數之百分比(註1)		佔淨資產百分比(註2)	
	112年12月31日	111年12月31日	112年12月31日	111年12月31日	112年12月31日	111年12月31日
ENLINK MIDSTREAM PARTNER (REG) 5.45% 01JUN2047	\$ 25,519,190	\$ -	0.19	-	0.06	-
CIVITAS RESOURCES INC SER REGS (REG S) 8.625% 01NOV2030	25,352,752	-	0.08	-	0.06	-
SONIC AUTOMOTIVE INC SER 144A (REG) 4.875% 15NOV2031	25,192,015	-	0.18	-	0.06	-
CALPINE CORP SER 144A (REG) 4.5% 15FEB2028	24,131,827	-	0.07	-	0.06	-
NFP CORP SER 144A 7.5% 01OCT2030	24,101,290	-	0.21	-	0.06	-
ASTEROID PRIVATE MERGER SER 144A (REG) 8.5% 15NOV2029	23,361,258	-	0.24	-	0.06	-
GTCR W DUT/W-2 MERGER SU SER REGS (REG S) 8.5% 15JAN2031	23,063,915	-	0.09	-	0.06	-
TENET HEALTHCARE CORP 6.125% 01OCT2028	22,814,843	-	0.03	-	0.06	-
WESCO DISTRIBUTION INC SER 144A (REG) 7.25% 15JUN2028	22,802,566	-	0.05	-	0.06	-
DAVITA INC SER 144A (REG) 4.625% 01JUN2030	22,707,294	-	0.03	-	0.06	-
LINDBLAD EXPEDITIONS LLC SER 144A (REG) 6.75% 15FEB2027	22,302,294	-	0.20	-	0.06	-
AG TTMT ESCROW ISSUER SER 144A (REG) 8.625% 30SEP2027	22,219,242	-	0.14	-	0.06	-
ENOVA INTERNATIONAL INC SER REGS (REG S) 11.25% 15DEC2028	22,146,964	-	0.17	-	0.06	-
JAZZ SECURITIES DAC SER 144A (REG) 4.375% 15JAN2029	22,003,494	-	0.05	-	0.06	-
ASBURY AUTOMOTIVE GROUP SER 144A (REG) 4.625% 15NOV2029	21,944,605	-	0.10	-	0.06	-
GENERAL MOTORS FINL CO (REG) 2.7% 10JUN2031	21,669,569	-	0.08	-	0.06	-
INGEVITY CORP SER 144A (REG) 3.875% 01NOV2028	21,569,308	-	0.14	-	0.05	-
FIRSTCASH INC SER 144A (REG) 4.625% 01SEP2028	21,537,927	-	0.15	-	0.05	-
NRG ENERGY INC SER 144A (REG) 3.625% 15FEB2031	21,436,366	-	0.08	-	0.05	-
FORTREA HOLDINGS INC SER 144A 7.5% 01JUL2030	21,364,470	-	0.12	-	0.05	-
HESS MIDSTREAM OPERATION SER 144A (REG) 4.25% 15FEB2030	21,363,170	-	0.10	-	0.05	-
CHURCHILL DOWNS INC SER 144A (REG) 5.5% 01APR2027	21,000,546	-	0.12	-	0.05	-
CALLON PETROLEUM CO SER 144A (REG) 7.5% 15JUN2030	20,617,120	-	0.11	-	0.05	-
LCM INVESTMENTS HOLDINGS SER REGS (REG S) 8.25% 01AUG2031	20,352,681	-	0.13	-	0.05	-
ALLISON TRANSMISSION INC SER 144A 3.75% 30JAN2031	20,348,131	-	0.07	-	0.05	-
UNIVISION COMMUNICATIONS SER REGS (REG S) 8% 15AUG2028	20,290,630	-	0.05	-	0.05	-
NFP CORP SER REGS (REG) (REG S) 6.875% 15AUG2028	19,843,201	-	0.03	-	0.05	-
MPT OPER PARTNERSP/FINL (REG) 5% 15OCT2027	19,769,011	-	0.06	-	0.05	-
CVR PARTNERS/CVR NITRO SER 144A (REG) 6.125% 15JUN2028	19,741,442	-	0.12	-	0.05	-
RAISING CANE'S RESTAURAN SER REGS (REG S) 9.375% 01MAY2029	19,591,358	-	0.12	-	0.05	-
ALBERTSONS COS/SAFEWAY SER REGS (REG S) 6.5% 15FEB2028	19,408,708	-	0.08	-	0.05	-
COINBASE GLOBAL INC SER 144A (REG) 3.375% 01OCT2028	19,118,860	-	0.07	-	0.05	-
ENTEGRIS ESCROW CORP SER 144A (REG) 5.95% 15JUN2030	19,106,445	-	0.07	-	0.05	-
FORTREA HOLDINGS INC SER REGS (REG S) 7.5% 01JUL2030	18,920,096	-	0.10	-	0.05	-
HILTON GRAND VAC BOR ESC SER 144A 4.875% 01JUL2031	18,840,616	-	0.14	-	0.05	-
CSC HOLDINGS LLC SER 144A (REG) 3.375% 15FEB2031	18,828,054	-	0.08	-	0.05	-
VENTURE GLOBAL LNG INC SER 144A 9.5% 01FEB2029	18,772,185	-	0.02	-	0.05	-
CCO HLINGS LLC/CAP CORP SER 144A (REG) 4.25% 15JAN2034	18,290,509	-	0.04	-	0.05	-



聯博證券投資信託股份有限公司
 聯博全球匯豐高標價值基金投資信託基金
 民國112年及111年12月31日

單位：新台幣元


投 資 種 類	金 額		估已發行股份/面額/受益權 單位數總數之百分比(註1)		估淨資產百分比(註2)	
	112年12月31日	111年12月31日	112年12月31日	111年12月31日	112年12月31日	111年12月31日
TENET HEALTHCARE CORP (REG) 6.125% 15JUN2030	\$ 17,971,949	\$ -	0.03	-	0.05	-
NCL CORPORATION LTD SER REGS (REG S) 8.125% 15JAN2029	17,896,690	-	0.07	-	0.05	-
SHEA HOMES LP/FNDG CP (REG) 4.75% 01APR2029	17,879,870	-	0.21	-	0.05	-
UNIVISION COMMUNICATIONS SER 144A (REG) 7.375% 30JUN2030	17,810,005	-	0.06	-	0.05	-
CAESARS ENTERTAIN INC SER 144A 7% 15FEB2030	17,653,027	-	0.03	-	0.04	-
LCM INVESTMENTS HOLDINGS SER 144A (REG) 4.875% 01MAY2029	17,573,441	-	0.06	-	0.04	-
SEAGATE HDD CAYMAN SER 144A 8.25% 15DEC2029	17,518,744	-	0.11	-	0.04	-
UNITED AIRLINES INC SER 144A 4.025% 15APR2029	17,355,500	-	0.03	-	0.04	-
VENTURE GLOBAL LNG INC SER REGS (REG S) 9.5% 01FEB2029	17,308,149	-	0.02	-	0.04	-
SUMMIT MATERIALS LLC/FIN SER REGS (REG S) 7.25% 15JAN2031	17,290,125	-	0.07	-	0.04	-
TRANSOCEAN AQUILA LTD SER REGS (REG S) 8% 30SEP2028	17,152,317	-	0.17	-	0.04	-
UNIVISION COMMUNICATIONS SER 144A (REG) 4.5% 01MAY2029	17,066,216	-	0.06	-	0.04	-
VENTURE GLOBAL LNG INC SER REGS (REG S) 9.875% 01FEB2032	17,006,133	-	0.03	-	0.04	-
MILEAGE PLUS HLDINGS LLC SER 144A (REG) 6.5% 20JUN2027	16,932,742	-	0.02	-	0.04	-
WYNN RESORTS FINANCE LLC SER REGS (REG S) 7.125% 15FEB2031	16,917,825	-	0.09	-	0.04	-
MAY ACQUISITION CORP SER 144A (REG) 5.75% 01AUG2028	16,848,565	-	0.07	-	0.04	-
NMG HLDGO/NEJMAN MARCUS SER 144A 7.125% 01APR2026	16,707,066	-	0.05	-	0.04	-
CIVITAS RESOURCES INC SER 144A 8.375% 01JUL2028	16,662,906	-	0.04	-	0.04	-
HILTON DOMESTIC OPERATIN SER 144A (REG) 3.625% 15FEB2032	16,641,430	-	0.04	-	0.04	-
BEACON ROOFING SUPPLY IN SER REGS (REG S) 6.5% 01AUG2030	16,575,859	-	0.09	-	0.04	-
AMERICAN AXLE & MFG INC 6.875% 01JUL2028	16,542,493	-	0.14	-	0.04	-
ELEMENT SOLUTIONS INC SER 144A 3.875% 01SEP2028	16,462,498	-	0.07	-	0.04	-
SLM CORP 4.2% 29OCT2025	16,424,055	-	0.11	-	0.04	-
CNG HOLDINGS INC SER 144A (REG) 14.5% 30JUN2026	16,371,008	-	0.29	-	0.04	-
CELANESE US HOLDINGS LLC 6.35% 15NOV2028	16,318,346	-	0.05	-	0.04	-
IRON MOUNTAIN INC SER 144A (REG) 5% 15JUL2028	16,284,271	-	0.11	-	0.04	-
NRG ENERGY INC SER 144A 7% 15MAR2033	16,200,680	-	0.07	-	0.04	-
MPH ACQUISITION HOLDINGS SER 144A 5.75% 01NOV2028	16,148,306	-	0.06	-	0.04	-
AVIS BUDGET CAR/FINANCE SER 144a (REG) 5.75% 15JUL2027	16,071,016	-	0.16	-	0.04	-
ARETEC ESCROW ISSUER 2 SER 144A (REG) 10% 15AUG2030	15,911,344	-	0.07	-	0.04	-
CSC HOLDINGS LLC SER 144A 11.25% 15MAY2028	15,844,086	-	0.05	-	0.04	-
GEN DIGITAL INC SER 144A (REG) 7.125% 30SEP2030	15,733,966	-	0.08	-	0.04	-
HARLEY-DAVIDSON FINL SER SER 144A 3.05% 14FEB2027	15,440,790	-	0.11	-	0.04	-
NISSAN MOTOR ACC CO SER 144A 2.45% 15SEP2028	15,429,694	-	0.17	-	0.04	-
SEALED AIR CORP SER REGS (REG S) 6.125% 01FEB2028	15,244,046	-	0.06	-	0.04	-
CSC HOLDINGS LLC SER REGS (REG S) 11.25% 15MAY2028	15,210,323	-	0.05	-	0.04	-
LIFEPPOINT HEALTH INC SER 144A (REG) 4.375% 15FEB2027	15,114,574	-	0.09	-	0.04	-
PRIMO WATER HOLDINGS INC SER 144A (REG) 4.375% 30APR2029	14,888,344	-	0.07	-	0.04	-



聯博全球精選高收益債券基金
 聯博全球精選高收益債券基金
 日期：112年及111年12月31日

單位：新台幣元

投 資 類 類	金 額		已發行股份/面額/受益權 單位數總數之百分比(註1)		估淨資產百分比(註2)	
	112年12月31日	111年12月31日	112年12月31日	111年12月31日	112年12月31日	111年12月31日
GRAY ESCROW INC SER 144A (REG) 7% 15MAY2027	\$ 14,581,736	\$ -	0.07	-	0.04	-
ADT SEC CORP SER 144A (REG) 4.125% 01AUG2029	14,237,114	-	0.05	-	0.04	-
LAMB WESTON HLD SER 144A (REG) 4.125% 31JAN2030	14,193,830	-	0.05	-	0.04	-
KB HOME (REG) 4.8% 15NOV2029	13,608,429	-	0.15	-	0.03	-
COLUMBIA PIPELINES OPCO SER 144A 6.036% 15NOV2033	13,355,149	-	0.03	-	0.03	-
PAPA JOHN'S INTERNATIONAL SER 144A (REG) 3.875% 15SEP2029	13,343,928	-	0.12	-	0.03	-
CARS.COM INC SER 144A (REG) 6.375% 01NOV2028	13,272,203	-	0.11	-	0.03	-
GGAM FINANCE LTD SER DEC (REG) (REG S) 8% 15FEB2027	13,253,048	-	0.14	-	0.03	-
ROYAL CARIBBEAN CRUISES SER REGS (REG S) 7.25% 15JAN2030	13,232,014	-	0.06	-	0.03	-
IQVIA INC SER REGS (REG S) 5.7% 15MAY2028	13,212,632	-	0.06	-	0.03	-
BALL CORP 2.875% 15AUG2030	13,199,932	-	0.04	-	0.03	-
NORTONLIFELOCK INC SER 144A 6.75% 30SEP2027	12,928,618	-	0.05	-	0.03	-
CAESARS ENTERTAIN INC SER REGS (REG S) 7% 15FEB2030	12,844,317	-	0.02	-	0.03	-
VIKING CRUISES LTD SER 144a (REG) 7% 15FEB2029	12,681,575	-	0.08	-	0.03	-
SEAGATE HDD CAYMAN SER REGS (REG S) 8.25% 15DEC2029	12,674,546	-	0.08	-	0.03	-
CROWN AMERICAS LLC (REG) 5.25% 01APR2030	12,290,100	-	0.08	-	0.03	-
SEAGATE HDD CAYMAN SER REGS (REG S) 8.5% 15JUL2031	12,258,886	-	0.07	-	0.03	-
GLOBAL MEDICAL RESPONSE SER 144A (REG) 6.5% 01OCT2025	12,216,403	-	0.08	-	0.03	-
SIX FLAGS ENTERTAINMENT SER 144A 7.25% 15MAY2031	12,188,613	-	0.05	-	0.03	-
CRESCENT ENERGY FINANCE SER JULY (REG) (REG S) 9.25% 15FEB2028	12,166,685	-	0.13	-	0.03	-
WOLVERINE WORLD WIDE SER 144A (REG) 4% 15AUG2029	12,165,010	-	0.09	-	0.03	-
SPIRIT LOYALTY KY LTD/IP SER 144A (REG) 8% 20SEP2025	11,540,493	-	0.10	-	0.03	-
IQVIA INC SER 144A 6.5% 15MAY2030	11,528,645	-	0.07	-	0.03	-
ILFC E-CAPITAL TRUST I SER 144A (REG) VAR 21DEC2065	11,481,276	-	0.08	-	0.03	-
TAPESTRY INC 7% 27NOV2026	11,392,956	-	0.05	-	0.03	-
IQVIA INC SER REGS (REG S) 6.5% 15MAY2030	11,211,924	-	0.07	-	0.03	-
GTCR W-2 MERGER SUB LLC SER REGS (REG S) 7.5% 15JAN2031	11,162,960	-	0.02	-	0.03	-
UNIFRAX ESCROW ISS CORP SER 144A 7.5% 30SEP2029	10,916,472	-	0.17	-	0.03	-
NCL CORPORATION LTD SER 144A 8.375% 01FEB2028	10,729,223	-	0.05	-	0.03	-
NRG ENERGY INC SER 144A (REG) 4.45% 15JUN2029	10,706,453	-	0.07	-	0.03	-
NRG ENERGY INC SER REGS (REG S) 7% 15MAR2033	10,670,327	-	0.04	-	0.03	-
SIRIUS XM RADIO INC SER 144A (REG) 5.5% 01JUL2029	10,433,457	-	0.03	-	0.03	-
BUILDERS FIRSTSOURCE INC SER 144A 6.375% 15JUN2032	10,314,165	-	0.05	-	0.03	-
CSC HOLDINGS LLC SER 144A (REG) 6.5% 01FEB2029	10,137,091	-	0.02	-	0.03	-
TRANSOCEAN INC SER 144A 8.75% 15FEB2030	10,072,649	-	0.03	-	0.03	-
REGAL REXNORD CORP SER REGS (REG S) 6.4% 15APR2033	10,031,068	-	0.02	-	0.03	-
TRANSDIGM INC SER REGS (REG S) 6.875% 15DEC2030	9,946,445	-	0.02	-	0.03	-
CSC HOLDINGS LLC SER 144a (REG) 4.625% 01DEC2030	9,600,768	-	0.02	-	0.02	-



單位：新台幣元


投 資 種 類	全 額		佔已發行股份/面額/受益權 單位數總數之百分比(註1)		佔淨資產百分比(註2)	
	112年12月31日	111年12月31日	112年12月31日	111年12月31日	112年12月31日	111年12月31日
COLUMBIA PIPELINES OPCO SER 144A 5.927% 15AUG2030	\$ 9,374,237	\$	0.04	-	0.02	-
CONTINENTAL RESOURCES SER 144A 2.875% 01APR2032	9,198,662	-	0.05	-	0.02	-
NCL CORPORATION LTD SER REGS (REG S) 8.375% 01FEB2028	9,033,419	-	0.05	-	0.02	-
LEVI STRAUSS & CO SER 144A 3.5% 01MAR2031	8,953,627	-	0.07	-	0.02	-
REGAL REYNOLD CORP SER REGS (REG) (REG S) 6.3% 15FEB2030	8,359,775	-	0.02	-	0.02	-
TEGNA INC SER 144A 4.75% 15MAR2026	8,258,297	-	0.05	-	0.02	-
CLEAN HARBORS INC SER REGS (REG S) 6.375% 01FEB2031	8,112,076	-	0.05	-	0.02	-
PRIME SECSRVC BRW/FIXANC SER 144A (REG) 5.75% 15APR2026	8,099,803	-	0.02	-	0.02	-
SJM CORP 3.125% 02NOV2026	7,781,255	-	0.05	-	0.02	-
CHARLES RIVER LABORATORI SER 144A (REG) 4.25% 01MAY2028	7,665,994	-	0.05	-	0.02	-
OLYMPUS WTR US HLDG CORP SER 144A 9.75% 15NOV2028	7,315,741	-	0.01	-	0.02	-
AMERICAN AIRLINES/AADVAN (REG) (SER 144A) 5.75% 20APR2029	7,304,440	-	0.01	-	0.02	-
CLEAN HARBORS INC SER 144A (REG) 5.125% 15JUL2029	6,924,592	-	0.08	-	0.02	-
KAVIENT CORP (REG) 6.75% 15JUN2026	6,881,070	-	0.04	-	0.02	-
TAPESTRY INC 7.05% 27NOV2025	6,453,745	-	0.04	-	0.02	-
PERRIGO FINANCE UNLIMITED (REG) 3.15% 15JUN2030	5,597,766	-	0.03	-	0.01	-
SCIENCE APPLICATIONS INT SER 144A (REG) 4.875% 01APR2028	5,253,787	-	0.04	-	0.01	-
NRG ENERGY INC SER 144A (REG) 3.875% 15FEB2032	5,141,522	-	0.04	-	0.01	-
SINCLAIR TELEVISION GROU SER 144A 4.125% 01DEC2030	4,275,605	-	0.03	-	0.01	-
LAS VEGAS SANDS CORP (REG) 3.5% 18AUG2026	4,200,119	-	0.01	-	0.01	-
VOC ESCROW LTD SER 144A (REG) 5% 15FEB2028	3,868,067	-	0.02	-	0.01	-
GRAY TELEVISION INC SER 144A (REG) 5.875% 15JUL2026	3,599,659	-	0.02	-	0.01	-
MACY'S RETAIL HLDGS LLC SER 144A 5.875% 01APR2029	3,555,169	-	0.02	-	0.01	-
OLIN CORP (REG) 5% 01FEB2030	3,520,387	-	0.02	-	0.01	-
GROUP 1 AUTOMOTIVE INC SER 144A 4% 15AUG2028	3,140,828	-	0.01	-	0.01	-
NFP CORP (REG) 4.875% 15AUG2028	2,756,836	-	0.02	-	0.01	-
ABC SUPPLY CO INC SER 144A (REG) 4% 15JAN2028	2,568,780	-	0.01	-	0.01	-
NISSAN MOTOR ACC CO SER 144A 1.85% 16SEP2026	2,296,141	-	0.01	-	0.01	-
TALLGRASS NRG PRTRN/FIN SER 144A 6% 01SEP2031	2,283,177	-	0.02	-	0.01	-
ADT SEC CORP SER 144A (REG) 4.875% 15JUL2032	2,228,590	-	0.01	-	0.01	-
SCRIPPS ESCROW II INC SER 144A (REG) 3.875% 15JAN2029	2,227,478	-	0.02	-	0.01	-
IHEARTCOMMUNICATIONS INC SER 144A (REG) 4.75% 15JAN2028	947,117	-	0.01	-	-	-
VENTURE GLOBAL CALCASIEU SER 144A (REG) 4.125% 15AUG2031	679,809	-	-	-	-	-
IRON MOUNTAIN INC SER 144A (REG) 4.875% 15SEP2027	659,963	-	-	-	-	-
VENTURE GLOBAL CALCASIEU SER 144A (REG) 3.875% 01NOV2033	652,508	-	-	-	-	-
BUCKEYE PARTNERS LP SER 144A (REG) 4.125% 01MAR2025	389,262	-	-	-	-	-
BUCKEYE PARTNERS LP (REG) 3.95% 01DEC2026	379,356	-	-	-	-	-
CNX RESOURCES CORP SER 144A 7.375% 15JAN2031	373,525	-	-	-	-	-



單位：新台幣元

投 資 種 類	金 額		佔已發行股份/面額/受益權 單位數總數之百分比(註1)		佔淨資產百分比(註2)	
	112年12月31日	111年12月31日	112年12月31日	111年12月31日	112年12月31日	111年12月31日
PERFORMANCE FOOD GROUP I SER 144A 4.25% 01AUG2029	\$ 366,988	\$ -	-	-	-	-
ANTERO MIDSTREAM PART/FI SER 144A (REG) 5.75% 15JAN2028	365,345	-	-	-	-	-
ASBURY AUTOMOTIVE GROUP SER 144A (REG) 5% 15FEB2032	364,541	-	-	-	-	-
VENTURE GLOBAL CALCASIEU SER 144A (REG) 3.875% 15AUG2029	360,967	-	-	-	-	-
UNITED AIRLINES INC SER 144a 4.375% 15APR2026	360,085	-	-	-	-	-
PENSKE AUTOMOTIVE GROUP (REG) 3.75% 15JUN2029	357,436	-	-	-	-	-
HOWARD MIDSTREAM ENERGY SER 144A 8.875% 15JUL2028	356,713	-	-	-	-	-
HILCORP ENERGY I/HILCORP SER 144A 6.25% 15APR2032	355,134	-	-	-	-	-
LCM INVESTMENTS HOLDINGS SER 144A 8.25% 01AUG2031	354,240	-	-	-	-	-
NRG ENERGY INC SER 144A (REG) 3.375% 15FEB2029	353,672	-	-	-	-	-
US FOODS INC SER 144A (REG) 4.75% 15FEB2029	351,125	-	-	-	-	-
SUNOCO LP/FINANCE CORP SER 144A 7% 15SEP2028	349,291	-	-	-	-	-
US FOODS INC SER 144A 6.875% 15SEP2028	349,086	-	-	-	-	-
NUSTAR LOGISTICS LP 5.75% 01OCT2025	337,646	-	-	-	-	-
NUSTAR LOGISTICS LP (REG) 6% 01JUN2026	337,590	-	-	-	-	-
NUSTAR LOGISTICS LP (REG) 5.625% 28APR2027	337,217	-	-	-	-	-
ACRISURE LLC / FIN INC SER 144A (REG) 4.25% 15FEB2029	336,704	-	-	-	-	-
ANTERO MIDSTREAM PART/FI SER 144A (REG) 5.75% 01MAR2027	336,161	-	-	-	-	-
WILLIAM CARTER SER 144A (REG) 5.625% 15MAR2027	334,960	-	-	-	-	-
VISTRA OPERATIONS CO LLC SER 144A (REG) 5.625% 15FEB2027	334,795	-	-	-	-	-
NCL CORPORATION LTD SER 144A (REG) 5.875% 15FEB2027	334,719	-	-	-	-	-
HILCORP ENERGY I/HILCORP SER 144A (REG) 5.75% 01FEB2029	328,695	-	-	-	-	-
NRG ENERGY INC SER 144A (REG) 5.25% 15JUN2029	328,675	-	-	-	-	-
CIVITAS RESOURCES INC SER 144A 8.75% 01JUL2031	327,059	-	-	-	-	-
CCO HLDGS LLC/CAP CORP SER 144A (REG) 4.75% 01FEB2032	325,589	-	-	-	-	-
IRON MOUNTAIN INC SER 144A (REG) 5.25% 15JUL2030	321,875	-	-	-	-	-
SUNOCO LP/FINANCE CORP (REG) 4.5% 30APR2030	313,441	-	-	-	-	-
AMERICAN AIRLINES INC SER 144A 7.25% 15FEB2028	312,372	-	-	-	-	-
CCO HLDGS LLC/CAP CORP SER 144A (REG) 4.5% 01JUN2033	311,993	-	-	-	-	-
ANTERO RESOURCES MIDSTRE SER 144A 5.375% 15JUN2029	296,168	-	-	-	-	-
BLUE RACER MID LLC/FINAN SER 144A (REG) 7.625% 15DEC2025	-	121,138,556	-	0.66	-	0.41
NFP CORP SER 144A (REG) 6.875% 15AUG2028	-	96,423,606	-	0.18	-	0.33
URBAN ONE INC SER 144A 7.375% 01FEB2028	-	93,791,143	-	0.44	-	0.32
MOSS CREEK RESOURCES HLD SER 144A (REG) 7.5% 15JAN2026	-	89,176,694	-	0.46	-	0.30
VIKING CRUISES LTD SER REGS (REG) (REG S) 13% 15MAY2025	-	77,811,635	-	0.35	-	0.26
PANTHER BF AGGREGATOR 2 SER REGS (REG) (REG S) 8.5% 15MAY2027	-	69,179,476	-	0.12	-	0.23
GRANITE HOLDINGS US ACQU SER 144A (REG) 11% 01OCT2027	-	67,953,728	-	0.70	-	0.23
SABRE GLBL INC SER REGS (REG) (REG S) 7.375% 01SEP2025	-	62,765,819	-	0.25	-	0.21

聯博全球股票基金(價值投資)資產負債表
 民國112年及111年12月31日




單位：新台幣元

投資種類	金額		佔已發行股份/面額/受益權 單位數總數之百分比(註1)		佔淨資產百分比(註2)	
	112年12月31日	111年12月31日	112年12月31日	111年12月31日	112年12月31日	111年12月31日
CARNIVAL CORP SER REGS (REG) (REG S) 10.5% 01FEB2026	\$ -	\$ 61,803,844	-	0.26	-	0.21
NAVIENT CORP 6.125% 25MAR2024	-	60,607,681	-	0.24	-	0.21
***CITGO HOLDING INC 9.25% 01AUG2024SANC	-	58,876,987	-	0.14	-	0.20
ROYAL CARIBBEAN CRUISES SER 144A 11.5% 01JUN2025	-	58,718,539	-	0.08	-	0.20
PETSMART INC/PETSMART FI SER 144A (REG) 7.75% 15FEB2029	-	57,422,201	-	0.17	-	0.19
APTIV CORP SER 144A (REG) 7.75% 15JUN2025	-	54,901,706	-	0.49	-	0.19
ENOVA INTERNATIONAL INC SER 144A (REG) 8.5% 15SEP2025	-	53,022,861	-	0.50	-	0.18
CD&R SMOKEY BUYER INC SER REGS (REG) (REG S) 6.75% 15JUL2025	-	52,997,991	-	0.29	-	0.18
REDWOOD STAR MERGER SUB SER REGS (REG) (REG S) 8.75% 01APR2030	-	50,866,229	-	0.42	-	0.17
NETFLIX INC SER 144A (REG) 4.875% 15JUN2030	-	48,863,988	-	0.17	-	0.17
RADIOLOGY PARTNERS INC SER 144A (REG) 9.25% 01FEB2028	-	46,122,585	-	0.37	-	0.16
TRIUMPH GROUP INC SER REGS (REG) (REG S) 8.875% 01JUN2024	-	42,733,899	-	0.20	-	0.14
HARSCO CORP SER 144A 5.75% 31JUL2027	-	41,605,765	-	0.34	-	0.14
GATES GLOBAL/GATES CORP SER REGS (REG) (REG S) 6.25% 15JAN2026	-	38,729,568	-	0.23	-	0.13
RITE AID CORP SER 144A REG 8% 15NOV2026	-	36,961,677	-	0.27	-	0.13
ENERGY TRANSFER OPERATNG (REG) 6.25% 15APR2049	-	36,169,870	-	0.07	-	0.12
SPECIALTY BUILDING PRODU SER 144A (REG) 6.375% 30SEP2026	-	35,910,954	-	0.20	-	0.12
PRUDENTIAL FINANCIAL INC VAR 15JUN2043	-	34,808,649	-	0.08	-	0.12
GENESIS ENERGY LP/FIN 6.5% 01OCT2025	-	33,631,496	-	0.21	-	0.11
MAV ACQUISITION CORP SER REGS (REG) (REG S) 8% 01AUG2029	-	32,212,149	-	0.17	-	0.11
ALLIANCE DATA SYSTEMS CO SER 144A (REG) 4.75% 15DEC2024	-	32,137,061	-	0.14	-	0.11
BIG RIVER STEEL/BRS FIN SER REGS (REG S) 6.625% 31JAN2029	-	32,101,867	-	0.12	-	0.11
WYNN RESORTS FINANCE LLC SER REGS (REG) (REG S) 7.75% 15APR2025	-	30,694,906	-	0.17	-	0.10
NCR CORP SER 144A (REG) 6.125% 01SEP2029	-	28,741,352	-	0.20	-	0.10
JANE STREET GRP/JSG FIN SER REGS (REG) (REG S) 4.5% 15NOV2029	-	28,224,694	-	0.18	-	0.10
SUNNOVA ENERGY CORP SER REGS (REG) (REG S) 5.875% 01SEP2026	-	27,512,640	-	0.25	-	0.09
TRIUMPH GROUP INC SER 144A (REG) 6.25% 15SEP2024	-	26,603,233	-	0.17	-	0.09
CHS/COMMUNITY HEALTH SYS SER REGS (REG S) 6.875% 01APR2028	-	26,359,480	-	0.10	-	0.09
ARCONIC CORP SER REGS (REG S) 6% 15MAY2025	-	25,922,473	-	0.12	-	0.09
AMWINS GROUP INC SER REGS (REG) (REG S) 4.875% 30JUN2029	-	25,699,162	-	0.12	-	0.09
HUGHES SATELLITE SYSTEMS (REG) 6.625% 01AUG2026	-	25,404,220	-	0.12	-	0.09
KINDER MORGAN INC (REG) 5.55% 1JUN2045	-	25,367,216	-	0.05	-	0.09
GLOBAL MEDICAL RESPONSE SER REGS (REG) (REG S) 6.5% 01OCT2025	-	25,286,257	-	0.19	-	0.09
IHEARTCOMMUNICATIONS INC 8.375% 01MAY2027	-	25,191,438	-	0.07	-	0.09
DARLING INGREDIENTS INC SER REGS (REG S) 6% 15JUN2030	-	23,626,794	-	0.08	-	0.08
DIVERSIFIED HEALTHCARE T (REG) 9.75% 15JUN2025	-	23,514,695	-	0.08	-	0.08
AMERICAN AIRLINES INC SER 144A (REG) 11.75% 15JUL2025	-	23,377,233	-	0.03	-	0.08
GOODYEAR TIRE & RUBBER SER WI (REG) 5% 15JUL2029	-	23,047,444	-	0.11	-	0.08



單位：新台幣元

投 資 類 別	金 額		佔已發行股份/面額/受益權 單位數總數之百分比(註1)		佔淨資產百分比(註2)	
	112年12月31日	111年12月31日	112年12月31日	111年12月31日	112年12月31日	111年12月31日
NETFLIX INC (REG) 4.875% 15APR2028	\$ -	\$ 22,706,248	-	0.05	-	0.08
OCCIDENTAL PETROLEUM COR (REG) 6.125% 01JAN2031	-	22,626,899	-	0.06	-	0.08
TRANSOCEAN PHOENIX 2 LTD SER 144A (REG) 7.75% 15OCT2024	-	22,111,881	-	0.12	-	0.08
MPT OPER PARTNERSP/FINL 5.25% 01AUG2026	-	21,947,789	-	0.16	-	0.07
RESORTS WORLD/RWLV CAP SER 144A (REG) 4.625% 16APR2029	-	21,943,062	-	0.10	-	0.07
GATES GLOBAL LLC SER 144A 6.25% 15JAN2026	-	21,655,243	-	0.13	-	0.07
NCL CORPORATION LTD SER REGS (REG) (REG S) 3.025% 15DEC2024	-	21,569,619	-	0.14	-	0.07
PARK INTERMED HOLDINGS SER REGS (REG) (REG S) 4.875% 15MAY2029	-	20,744,573	-	0.11	-	0.07
TENET HEALTHCARE CORP SER 144A 6.125% 01OCT2028	-	20,553,607	-	0.03	-	0.07
GRAY ESCROW II INC SER REGS (REG S) 5.375% 15NOV2031	-	19,751,928	-	0.07	-	0.07
BEAZER HOMES USA (REG) 6.75% 15MAR2025	-	19,341,028	-	0.26	-	0.07
CARNIVAL CORP SER 144A 9.875% 01AUG2027	-	19,322,157	-	0.07	-	0.07
WESTERN MIDSTREAM OPERAT (REG) 4.5% 01MAR2028	-	18,805,743	-	0.17	-	0.06
CONSOLIDATED COMMUNICATI SER 144A 5% 01OCT2028	-	18,730,416	-	0.21	-	0.06
CLARIV SCI HLD CORP SER REGS (REG) (REG S) 4.875% 01JUL2029	-	17,621,510	-	0.07	-	0.06
CSC HOLDINGS LLC SER REGS (REG) (REG S) 5.75% 15JAN2030	-	17,415,279	-	0.04	-	0.06
ALCOA NEDERLAND HOLDING SER REGS (REG S) 6.125% 15MAY2028	-	17,407,339	-	0.12	-	0.06
TPRO ACQUISITION CORP SER 144A (REG) 11% 15OCT2024	-	17,361,773	-	0.19	-	0.06
CNG HOLDINGS INC SER 144A (REG) 12.5% 15JUN2024	-	17,347,382	-	0.21	-	0.06
CARNIVAL CORP SER REGS (REG) (REG S) 9.875% 01AUG2027	-	16,782,840	-	0.06	-	0.06
ONEMAIN FINANCE CORP (REG) 4% 15SEP2030	-	16,711,062	-	0.09	-	0.06
ARAMARK SERVICES INC SER REGS (REG) (REG S) 6.375% 01MAY2025	-	15,534,378	-	0.03	-	0.05
TRIPADVISOR INC SER 144A 7% 15JUL2025	-	15,294,805	-	0.10	-	0.05
CELANESE US HOLDINGS LLC 5.9% 05JUL2024	-	14,278,272	-	0.02	-	0.05
TRANSNIGM INC SER WI (REG) 4.625% 15JAN2029	-	13,372,165	-	0.04	-	0.05
HIGHLAND HOLDINGS BOND SER 144A (REG) 7.625% 15OCT2025	-	12,911,442	-	0.09	-	0.04
NATIONAL CINEMEDIA LLC SER 144A (REG) 5.875% 15APR2028	-	12,833,903	-	0.44	-	0.04
RITE AID CORP SER 144A (REG) 7.5% 01JUL2025	-	12,248,442	-	0.10	-	0.04
DIVERSIFIED HEALTHCARE T (REG) 4.75% 15FEB2028	-	12,238,926	-	0.14	-	0.04
BIG RIVER STEEL/BRS FIN SER 144A 6.625% 31JAN2029	-	11,813,015	-	0.04	-	0.04
CROWN AMERICAS LLC SER 144A (REG) 5.25% 01APR2030	-	11,792,390	-	0.08	-	0.04
TALOS PRODUCTION INC SER WI (REG) 12% 15JAN2026	-	11,706,654	-	0.06	-	0.04
SABRE GLBL INC SER REGS (REG S) 9.25% 15APR2025	-	11,692,929	-	0.05	-	0.04
CARNIVAL CORP SER REGS (REG S) 10.125% 01FEB2026	-	11,513,162	-	0.08	-	0.04
SINCLAIR TELEVISION GROU SER 144A (REG) 5.125% 15FEB2027	-	11,503,851	-	0.11	-	0.04
WESTERN MIDSTREAM OPERAT (REG) 5.25% 01FEB2050	-	11,491,030	-	0.05	-	0.04
TRIPADVISOR INC SER REGS (REG S) 7% 15JUL2025	-	11,348,745	-	0.07	-	0.04
SUMMIT MATERIALS LLC/FIN SER REGS (REG S) 5.25% 15JAN2029	-	11,028,124	-	0.06	-	0.04



單位：新台幣元

投 資 種 類	金 額		佔已發行股份/面額/受益權 單位數總數之百分比(註1)		佔淨資產百分比(註2)	
	112年12月31日	111年12月31日	112年12月31日	111年12月31日	112年12月31日	111年12月31日
US RENAL CARE INC SER REGS (REG) (REG S) 10.625% 15JUL2027	\$ -	\$ 10,978,025	-	0.33	-	0.04
GLATFELTER SER REGS (REG) (REG S) 4.75% 15NOV2029	-	10,712,623	-	0.11	-	0.04
WHITE CAP PARENT LLC SER REGS (REG S) 8.25% 15MAR2026	-	10,648,984	-	0.13	-	0.04
ROYAL CARIBBEAN CRUISES SER REGS (REG S) 11.5% 01JUN2025	-	10,237,766	-	0.01	-	0.03
CSC HOLDINGS LLC SER 144A (REG) 5.75% 15JAN2030	-	9,752,556	-	0.02	-	0.03
ARCONIC ROLLED PRODUCTS SER REGS (REG) (REG S) 6.125% 15FEB2028	-	9,638,948	-	0.04	-	0.03
OCCIDENTAL PETROLEUM COR (REG) 8.5% 15JUL2027	-	9,387,542	-	0.06	-	0.03
CABLEVISION LIGHTPATH SER REGS (REG S) 5.625% 15SEP2028	-	9,204,937	-	0.10	-	0.03
CSC HOLDINGS LLC SER REGS (REG S) 5% 15NOV2031	-	8,948,473	-	0.10	-	0.03
MADISON IAQ LLC SER 144A (REG) 5.875% 30JUN2029	-	8,872,951	-	0.04	-	0.03
WESTERN MIDSTREAM OPERAT (REG) 4.75% 15AUG2028	-	8,535,331	-	0.08	-	0.03
MURPHY OIL CORP (REG) 5.75% 15AUG2025	-	8,500,732	-	0.05	-	0.03
TRANSIDGM INC SER WI (REG) 6.375% 15JUN2026	-	8,236,594	-	0.03	-	0.03
AMC NETWORKS INC (REG) 5% 01/04/2024	-	8,216,956	-	0.03	-	0.03
ARCONIC ROLLED PRODUCTS SER 144A (REG) 6.125% 15FEB2028	-	8,017,984	-	0.03	-	0.03
NCR CORP SER 144A (REG) 5.75% 01SEP2027	-	7,934,896	-	0.05	-	0.03
RP ESCROW ISSUER LLC SER 144A (REG) 5.25% 15DEC2025	-	7,597,105	-	0.04	-	0.03
GENERAL MOTORS CO (REG) 6.8% 01OCT2027	-	6,766,644	-	0.02	-	0.02
VICI PROPERTIES / NOTE SER 144A (REG) 5.75% 01FEB2027	-	6,659,869	-	0.03	-	0.02
INTERFACE INC SER 144A 5.5% 01DEC2028	-	6,333,094	-	0.08	-	0.02
RP ESCROW ISSUER LLC SER REGS (REG) (REG S) 5.25% 15DEC2025	-	6,327,001	-	0.03	-	0.02
GAP INC/THE SER 144A 3.625% 01OCT2029	-	6,279,402	-	0.04	-	0.02
CARYANA CO SER 144A (REG) 5.875% 01OCT2028	-	6,170,552	-	0.09	-	0.02
NCR CORP SER REGS (REG) (REG S) 6.125% 01SEP2029	-	5,978,201	-	0.04	-	0.02
SABRE GLBL INC SER REGS (REG S) 11.25% 15DEC2027	-	5,914,886	-	0.03	-	0.02
TRANSOCEAN SENTRY LTD SER 144A (REG) 5.375% 15MAY2023	-	5,541,320	-	0.02	-	0.02
VICI PROPERTIES / NOTE SER 144A (REG) 3.875% 15FEB2029	-	5,379,351	-	0.03	-	0.02
VIKING CRUISES LTD SER 144A 13% 15MAY2025	-	5,050,588	-	0.02	-	0.02
STEVENS HOLDING CO INC SER REGS (REG) (REG S) 6.125% 01OCT2026	-	3,346,466	-	0.03	-	0.01
SAMSONITE FINCO SARL SER REGS 3.5% 15MAY2026	-	3,055,581	-	0.03	-	0.01
GENERAL MOTORS CO (REG) 6.75% 01APR2046	-	2,918,998	-	0.01	-	0.01
WYNN RESORTS FINANCE LLC SER 144A 7.75% 15APR2025	-	2,854,626	-	0.02	-	0.01
JELD-WEN INC SER 144A (REG) 4.625% 15DEC2025	-	2,849,474	-	0.03	-	0.01
VALVOLINE INC SER 144A 3.625% 15JUN2031	-	1,494,631	-	0.01	-	-
US RENAL CARE INC SER 144A (REG) 10.625% 15JUL2027	-	1,358,441	-	0.04	-	-
SPECTRUM BRANDS INC (REG) 5.75% 15JUL2025	-	1,187,268	-	0.00	-	-
AIRCASLE LTD 4.25% 15JUN2026	-	752,662	-	0.00	-	-
DELL INT LLC / EMC CORP (REG) 8.35% 15JUL2046	-	635,665	-	0.00	-	-



單位：新台幣元

投 資 種 類	全 額		佔已發行股份/面額/受益權 單位數總數之百分比(註1)		佔淨資產百分比(註2)	
	112年12月31日	111年12月31日	112年12月31日	111年12月31日	112年12月31日	111年12月31日
PDC ENERGY INC (REG) 6.125% 15SEP2024	\$ -	\$ 427,084		0.00	-	-
NATIONAL CINEMEDIA LLC (REG) 5.75% 15AUG2026	-	160,018	-	0.05		
SPRINT CORP SER W1 (REG) 7.875% 15SEP2023 W/1	-	155,950	-	0.00	-	-
小計	<u>19,776,607,695</u>	<u>13,082,824,468</u>			<u>50.12</u>	<u>44.37</u>
瑞士						
GLENCORE FUNDING LLC SER 144A 6.5% 06OCT2033	52,945,950	-	0.16	-	0.14	-
GLENCORE FUNDING LLC SER 144A 5.7% 08MAY2033	32,517,704	-	0.20	-	0.08	
DUFREY ONE B.V. 2.5% 15OCT2024	-	42,183,097	-	0.17	-	0.14
DUFREY ONE BV (REG S) 2% 15FEB2027	-	3,043,323	-	0.02	-	0.01
小計	<u>85,463,654</u>	<u>45,226,420</u>			<u>0.22</u>	<u>0.15</u>
英國						
ASTON MARTIN CAPITAL HOL SER 144A 10.5% 30NOV2025	76,467,520	66,355,412	0.22	0.19	0.19	0.22
VIRGIN MEDIA SECURED FIN SER REGS (REG) (REG S) 5.5% 15MAY2029	74,269,831	69,113,557	0.18	0.18	0.19	0.23
ARDONAGH MIDCO 2 PLC SER REGS (REG) (REG S) 11.5% 15JAN2027	59,943,049	57,162,726	0.31	0.31	0.15	0.19
MCLAREN FINANCE PLC SER REGS (REG S) 7.5% 01AUG2026	55,803,798	48,193,560	0.34	0.34	0.14	0.16
JAGUAR LAND ROVER AUTOMO SER 144A (REG) 7.75% 15OCT2025	46,492,709	42,744,569	0.21	0.21	0.12	0.14
BCP V MODULAR SERVICES SER REGS (REG) (REG S) 6.75% 30NOV2029	46,251,039	40,244,116	0.38	0.38	0.12	0.14
JAGUAR LAND ROVER AUTOMO SER REGS (REG) (REG S) 7.75% 15OCT2025	40,428,443	37,169,190	0.19	0.19	0.10	0.13
VWED O2 UK FINANCING 1 SER 144A 4.25% 31JAN2031	33,492,470	30,942,500	0.09	0.09	0.09	0.10
JAGUAR LAND ROVER AUTOMO SER REGS (REG) (REG S) 5.875% 15JAN2028	31,439,577	42,807,578	0.19	0.28	0.08	0.15
SUMMER BC HOLDCO B SARL SER REGS (REG S) 5.75% 31OCT2026	29,449,822	25,338,561	0.09	0.09	0.07	0.09
MOTION BONICO DAC SER REGS (REG) (REG S) 4.5% 15NOV2027	29,102,224	25,436,376	0.25	0.25	0.07	0.09
CASTLE UK FINCO PLC SER REGS (REG) (REG S) 7% 15MAY2029	28,121,486	21,901,712	0.20	0.20	0.07	0.07
ALBION FINANCING 1SARL / SER REGS (REG S) 6.125% 15OCT2026	28,041,389	25,209,396	0.16	0.16	0.07	0.09
C&W SR FINANCING DESIGNA SER REGS (REG) (REG S) 6.875% 15SEP2027	27,310,355	42,849,715	0.08	0.12	0.07	0.15
INEOS FINANCE PLC SER REGS (REG S) 2.875% 01MAY2026	24,274,738	20,786,083	0.10	0.10	0.06	0.07
SUMMER (BC) BIDC SER REGS (REG) (REG S) 5.5% 31OCT2026	23,231,689	19,950,899	0.19	0.19	0.06	0.07
VIRGIN MEDIA VEND FIN IV SER 144A (REG) 5% 15JUL2028	22,451,789	5,393,622	0.16	0.04	0.06	0.02
BAT CAPITAL CORP (REG) 4.7% 02APR2027	21,309,893	20,667,426	0.08	0.08	0.05	0.07
CASTLE UK FINCO PLC SER REGS (REG S) FRN 15MAY2028	19,719,210	15,205,212	0.13	0.13	0.05	0.05
JAGUAR LAND ROVER AUTOMO SER 144A (REG) 5.5% 15JUL2029	18,092,689	4,397,378	0.15	0.04	0.05	0.01
SABLE INTL FINANCE LTD SER REGS (REG) (REG S) 5.75% 07SEP2027	17,473,076	17,156,982	0.12	0.11	0.04	0.06
ASTON MARTIN CAPITAL HOL VAR 30NOV2026	15,881,005	27,834,233	0.39	0.24	0.04	0.09
INEOS FINANCE PLC SER REGS (REG S) 3.375% 31MAR2026	12,978,639	11,379,888	0.12	0.12	0.03	0.04
ANGLO AMERICAN CAPITAL 4.75% 10APR2027	8,108,823	7,929,334	0.04	0.04	0.02	0.03
BCP MODULAR SERVICES 4.75% 30NOV2028	3,166,466	2,751,320	0.01	0.01	0.01	0.01
VIRGIN MEDIA FINANCE PLC SER REGS (REG) (REG S) 3.75% 15JUL2030	3,137,401	2,533,048	0.02	0.02	0.01	0.01
CONNECT FINCO SARL/CONNIE SER REGS (REG) (REG S) 6.75% 01OCT2026	67,864,588	-	0.11	-	0.17	-



聯博全球基礎資產信託有限公司
 聯博全球基礎資產信託基金
 民國112年及111年12月31日

單位：新台幣元

投 資 種 類	金 額		佔已發行股份/面額/受益權 單位數總數之百分比(註1)		佔淨資產百分比(註2)	
	112年12月31日	111年12月31日	112年12月31日	111年12月31日	112年12月31日	111年12月31日
VODAFONE GROUP PLC SER XC10 VAR 04JUN2081	\$ 58,984,403	\$ -	0.23	-	0.15	-
INEOS QUATTRO FINANCE 2 SER REGS (REG S) 8.5% 15MAR2029	53,877,917	-	0.29	-	0.14	-
BAT CAPITAL CORP (REG) 6.421% 02AUG2033	53,224,341	-	0.13	-	0.14	-
LLOYDS BANKING GROUP PLC (REG) 4.65% 24MAR2026	42,536,585	-	0.09	-	0.11	-
C&W SENIOR FINANCING DAC SER 144A (REG) 6.875% 15SEP2027	28,318,649	-	0.08	-	0.07	-
SABLE INTL FINANCE LTD SER 144A (REG) 5.75% 07SEP2027	22,947,973	-	0.16	-	0.06	-
VIVION INVESTMENTS SER EMTN (REG S) (REG) FRN 31AUG2028	21,204,364	-	0.13	-	0.05	-
INEOS QUATTRO FINANCE 2 SER 144A 9.625% 15MAR2029	14,308,003	-	0.11	-	0.04	-
ALBION FINANCING 1SARL / SER 144A (REG) 6.125% 15OCT2026	13,408,437	-	0.08	-	0.03	-
VIVION INVESTMENTS SER EMTN (REG S) (REG) FRN 28FEB2029	2,592,669	-	0.02	-	0.01	-
CONNECT FINCO SARL/CONNE SER 144A (REG) 6.75% 01OCT2026	-	121,204,976	-	0.20	-	0.41
MOTION FINCO SARL SER REGS (REG) (REG S) 7% 15MAY2025	-	31,860,391	-	0.19	-	0.11
HARBOUR ENERGY PLC SER REGS (REG S) 5.5% 15OCT2026	-	22,001,643	-	0.16	-	0.07
JAGUAR LAND ROVER AUTOMO SER REGS (REG S) 5.875% 15NOV2024	-	16,810,931	-	0.11	-	0.06
小計	1,175,707,000	923,332,334			2.98	3.13
德國						
SCHAEFFLER VERWALTUNG ZW SER 144A 4.75% 15SEP2026	49,570,686	16,843,479	0.34	0.13	0.12	0.06
REBECCA BIDCO GMBH SER REGS (REG) (REG S) 5.75% 15JUL2025	32,990,340	29,947,663	0.19	0.19	0.08	0.10
GRUENENTHAL GMBH SER REGS (REG S) 4.125% 15MAY2028	30,964,193	27,129,037	0.17	0.17	0.08	0.09
VERTICAL US NEWCO INC SER 144A (REG) 5.25% 15JUL2027	27,164,192	24,643,741	0.06	0.06	0.07	0.08
VERTICAL US NEWCO INC SER REGS (REG) (REG S) 5.25% 15JUL2027	25,655,070	23,274,644	0.05	0.05	0.07	0.08
IHO VERWALTUNGS GMBH SER REGS (REGS) 6.375% 15MAY2029	17,754,932	15,417,997	0.15	0.15	0.04	0.05
IHO VERWALTUNGS GMBH SER REGS (REGS) 6% 15MAY2027	17,746,378	15,980,696	0.13	0.13	0.04	0.05
IHO VERWALTUNGS GMBH SER REGS (REGS) 4.75% 15SEP2026	14,724,398	13,361,817	0.10	0.10	0.04	0.05
ZF FINANCE GMBH SER EMTN (REG S) (BR) 2% 06MAY2027	6,305,387	5,383,228	0.04	0.04	0.02	0.02
CHEPLAPHARM ARZNEIMITTEL SER REGS (REG S) 3.5% 11FEB2027	3,302,151	2,882,716	0.02	0.02	0.01	0.01
VERTICAL MIDCO GMBH SER REGS (REG S) 4.375% 15JUL2027	3,297,900	2,924,158	0.01	0.01	0.01	0.01
BAYER US FINANCE LLC SER 144A 6.375% 21NOV2030	70,279,911	-	0.18	-	0.18	-
ZF NA CAPITAL SER REGS 4.75% 29APR2025	69,659,101	-	0.21	-	0.18	-
ZF NA CAPITAL SER 144A 7.125% 14APR2030	14,169,240	-	0.07	-	0.04	-
ZF NA CAPITAL SER REGS (REG S) 6.875% 14APR2028	13,727,614	-	0.07	-	0.03	-
ZF NA CAPITAL SER 144A 6.875% 14APR2028	13,279,626	-	0.07	-	0.03	-
ZF NA CAPITAL SER REGS (REG S) 7.125% 14APR2030	7,591,833	-	0.04	-	0.02	-
ZF NA CAPITAL 4.75% 29APR2025	-	67,173,860	-	0.15	-	0.23
APCOA PARKING HOLDINGS G SER REGS (REG S) 4.625% 15JAN2027	-	35,620,848	-	0.39	-	0.12
ZF FINANCE GMBH SER EMTN (REG S) 2.25% 03MAY2028	-	25,690,762	-	0.20	-	0.09
IHO VERWALTUNGS GMBH SER REGS (REGS) 3.625% 15/05/2025	-	12,578,624	-	0.05	-	0.04
ZF EUROPE FINANCE BV (REG S) (BR) 3% 23OCT2029	-	12,553,064	-	0.07	-	0.04



單位：新台幣元


投資種類	金額		佔已發行股份/面額/受益權 單位數總數之百分比(註1)		佔淨資產百分比(註2)	
	112年12月31日	111年12月31日	112年12月31日	111年12月31日	112年12月31日	111年12月31日
MONITCHEM HOLDCO 3 S.A. SER REGS (REG S) 5.25% 15MAR2025	\$ -	\$ 11,868,726	-	0.12	-	0.04
VERTICAL HOLDCO GMBH SER REGS (REG) (REG S) 7.625% 15JUL2028	-	10,355,798	-	0.09	-	0.04
小計	418,182,952	353,630,858			1.06	1.20
愛爾蘭						
ARD FINANCE SA SER REGS (REG) (REGS) 5% 30/06/2027	58,475,587	75,167,830	0.43	0.34	0.15	0.25
CASTLELAKE AVIATION FIN SER REGS (REG) (REG S) 5% 15APR2027	39,817,083	37,010,277	0.33	0.33	0.10	0.12
AERCAP GBLB AVTON T SER 144A (REG) VAR 15JUN2045	31,168,368	14,949,837	0.20	0.10	0.08	0.05
ARDAGH PKG FIN/HLDS USA SER 144A (REG) 5.25% 15AUG2027	23,832,395	22,863,560	0.13	0.13	0.06	0.08
ARDAGH PKG FIN/HLDS USA SER 144A (REG) 4.125% 15AUG2026	14,571,295	13,802,014	0.04	0.04	0.03	0.05
ARD FINANCE SA SER 144A (REG) 6.5% 30JUN2027	11,503,899	28,200,056	0.09	0.12	0.03	0.10
ARDAGH PKG FIN/HLDS USA SER REGS (REG S) 2.125% 15AUG2026	3,043,889	2,744,261	0.01	0.01	0.01	0.01
VIVION INVESTMENTS (REG) (REG S) 3% 08AUG2024	-	25,474,747	-	0.14	-	0.09
ION TRADING TECHNOLOGIES SER 144A 5.75% 15MAY2028	-	13,191,674	-	0.11	-	0.04
SMURFIT KAPPA TREASURY (REG) 7.5% 20NOV2025	-	6,706,565	-	0.06	-	0.02
VIVION INVESTMENTS (REG) (REG S) 3.5% 01NOV2025	-	2,450,677	-	0.02	-	0.01
小計	182,412,516	242,561,498			0.46	0.82
瑞典						
VERISURE HOLDING AB SER REGS (REG S) 3.875% 15JUL2026	-	30,531,358	-	0.13	-	0.11
INTRUM AB SER REGS (REG S) 4.875% 15AUG2025	-	30,399,246	-	0.12	-	0.10
INTRUM AB SER REGS (REG) (REG S) 3.5% 15JUL2026	-	29,448,645	-	0.13	-	0.10
小計	-	90,379,249	-		-	0.31
象牙海岸						
IVORY COAST SER REGS (REG S) 5.875% 17OCT2031	32,410,596	29,197,679	0.12	0.12	0.08	0.10
西班牙						
LORCA TELCOM BONDCO SER REGS (REG S) 4% 18SEP2027	37,567,557	33,315,306	0.05	0.05	0.10	0.11
GRIFOLS ESCROW ISSUER SER REGS (REG S) 3.875% 15OCT2028	33,253,085	29,503,340	0.08	0.08	0.08	0.10
GRIFOLS ESCROW ISSUER SER REGS (REG S) 4.75% 15OCT2028	13,839,359	13,134,327	0.07	0.07	0.03	0.05
ARENA LUX FIN SARL SER REGS (REG) (REG S) 1.875% 01FEB2028	3,047,953	2,632,109	0.02	0.02	0.01	0.01
KAIKO BONDCO TELECOM SA SER REGS (REG) (REG S) 5.125% 30SEP2029	-	33,469,850	-	0.24	-	0.12
NH HOTEL GROUP SA SER REGS (REG) (REG S) 4% 02JUL2026	-	30,968,367	-	0.26	-	0.10
小計	87,707,954	143,023,299			0.22	0.49
捷克						
ALLWYN INTERNATIONAL AS SER REGS (REG S) 3.875% 15FEB2027	28,256,021	25,617,547	0.17	0.17	0.07	0.09
ALLWYN ENTERTAINMENT FIN SER REGS (REG S) 7.875% 30APR2029	6,331,596	-	0.03	-	0.02	-
小計	34,587,617	25,617,547			0.09	0.09
挪威						
ADEVINTA ASA SER REGS (REG) (REG S) 3% 15NOV2027	3,390,290	2,902,911	0.03	0.03	0.01	0.01
VAR ENERGI ASA SER 144A 7.5% 15JAN2028	16,014,039	-	0.05	-	0.04	-
小計	19,404,329	2,902,911			0.05	0.01



惠博證券投資管理顧問有限公司
 惠博全球通證券有限公司在港發售富強北基金
 日期: 2022年12月31日

單位: 新台幣元

投 資 種 類	金 額		佔已發行股份面額(按1)		佔淨資產百分比(按2)	
	112年12月31日	111年12月31日	112年12月31日	111年12月31日	112年12月31日	111年12月31日
巴西多						
CONSOLIDATED ENERGY FIN SER REGS (REG S) 5% 15OCT2028	\$ 17,456,991	\$ 17,484,465	0.25	0.25	0.04	0.06
CONSOLIDATED ENERGY FIN SER 144a 5.625% 15OCT2028	12,188,033	12,142,857	0.09	0.09	0.03	0.04
小計	29,645,024	29,627,322			0.07	0.10
中國大陸						
HUARONG FINANCE 11 SER EMTN (REG) (REGS) 5.5% 16JAN2025	44,022,706	42,489,915	0.10	0.10	0.11	0.15
HUARONG FINANCE 11 SER EMTN (REG) (REGS) 4.875% 22-11-2026	24,226,687	12,599,728	0.13	0.07	0.06	0.04
WEIBO CORP (REG) 3.375% 08JUL2030	15,751,727	29,751,555	0.08	0.17	0.04	0.10
BAIDU INC (REG) 3.075% 07APR2025	8,710,397	8,427,015	0.05	0.05	0.02	0.03
HUARONG FINANCE 2019 SER EMTN (REG) (REG S) 3.75% 29MAY2024	6,519,116	6,291,691	0.02	0.02	0.02	0.02
BAIDU INC (REG) 3.425% 07APR2030	5,708,822	5,447,932	0.05	0.05	0.02	0.02
YANGO JUSTICE INTL (REG) (REG S) 8.25% 25NOV2023 (Potential Default)	111,761	328,870	0.10	-	-	-
LENOVO GROUP LTD SER REGS (REG S) 6.536% 27JUL2032	48,028,304	-	0.24	-	0.12	-
XIAOMI BEST TIME INTL SER REGS (REG) (REG S) 2.875% 14JUL2031	24,347,722	-	0.12	-	0.06	-
HUARONG FINANCE 2017 CO SER EMTN (REG) (REG S) 4.25% 07NOV2027	15,464,258	-	0.05	-	0.04	-
XIAOMI BEST TIME INTL SER REGS (REG) (REG S) 3.375% 29APR2030	12,014,670	-	0.07	-	0.03	-
HUARONG FINANCE 11 CO LTD (REG) (REG S) 4.625% 03JUN2026	6,703,813	-	0.03	-	0.02	-
SUNAC CHINA HOLDINGS LTD (REG) (REG S) 5.95% 26APR2024	-	1,049,913	-	0.06	-	0.01
POWERLONG REAL ESTATE (REG) (REG S) 4.9% 13MAY2026	-	2,605,294	-	0.15	-	0.01
KWG GROUP HOLDINGS (REG) (REG S) 7.4% 13JAN2027	-	2,525,656	-	0.07	-	0.01
TIMES CHINA HLDG LTD (REG) (REG S) 5.75% 14JAN2027	-	1,868,665	-	0.10	-	0.01
SHIMAO GROUP HLDGS LTD (REG S) (REG) 5.6% 15JUL2026	-	1,412,016	-	0.02	-	0.01
TIMES CHINA HLDG LTD (REG) (REG S) 6.75% 08JUL2025	-	1,165,231	-	0.04	-	0.01
SHIMAO GROUP HOLDINGS LT (REG) (REG S) 5.2% 16JAN2027	-	1,163,286	-	0.03	-	-
CHINA AOYUAN GROUP LTD (REG) (REG S) 5.88% 01MAR2027	-	876,959	-	0.10	-	-
***CHINA AOYUAN GROUP LTD 5.375% 13SEP2	-	757,105	-	0.11	-	-
SCENERY JOURNEY LTD 11.5% 24OCT2049	-	691,352	-	0.02	-	-
YANGO JUSTICE INTL (REG) (REG S) 7.5% 17FEB2025	-	405,362	-	0.13	-	-
小計	211,609,983	122,857,540			0.54	0.42
委內瑞拉						
**PETROLEOS DE VENEZU 5.375% 12APR2027	3,388,916	1,562,974	0.03	0.03	0.01	0.01
**PETROLEOS DE VENEZUELA S 6% 15NOV2026	2,728,886	1,148,139	0.02	0.02	0.01	-
小計	6,117,802	2,711,113			0.02	0.01
以色列						
PLAYTIKA HOLDING CORP SER 144A (REG) 4.25% 15MAR2029	46,441,034	5,260,677	0.29	0.04	0.12	0.02
TEVA PHARMACEUTICAL INDU (REG) 5.125% 09MAY2029	40,741,750	38,141,794	0.14	0.14	0.10	0.13
LEVIATHAN BOND LTD (REG) (REG S) 6.5% 30JUN2027	39,379,450	14,092,224	0.23	0.08	0.10	0.05



單位：新台幣元

投 資 種 類	金 額		佔已發行股份/面額/受益權 單位數總數之百分比(註1)		佔淨資產百分比(註2)		
	112年12月31日	111年12月31日	112年12月31日	111年12月31日	112年12月31日	111年12月31日	
TEVA PHARMACEUTICAL INDU (REG) 4.75% 09MAY2027	\$ 20,460,269	\$ 19,284,066	0.07	0.07	0.05	0.06	
LEVIATHAN BOND LTD (REG) (REG S) 6.125% 30JUN2025	17,315,637	17,474,687	0.10	0.10	0.04	0.06	
TEVA PHARMACEUTICALS NE 3.15% 01OCT2026	13,764,548	12,985,143	0.01	0.01	0.03	0.04	
ISRAEL ELECTRIC CORP LTD (REG) (REGS) 5% 12NOV2024	6,078,344	6,089,538	0.02	0.02	0.02	0.02	
TEVA PHARMACEUTICALS NE SER . 8.125% 15SEP2031	30,408,403	-	0.18	-	0.08	-	
TEVA PHARMACEUTICALS NE 7.875% 15SEP2029	30,026,344	-	0.15	-	0.08	-	
TEVA PHARMACEUTICALS NE (REG) 7.125% 31JAN2025	-	31,304,761	-	0.10	-	0.11	
LEVIATHAN BOND LTD (REG) (REG S) 5.75% 30JUN2023	-	30,484,858	-	0.20	-	0.10	
小計	244,615,779	175,117,748			0.62	0.59	
帳西							
ALTICE FRANCE SA SER 144A (REG) 5.125% 15JUL2029	-	25,572,528	-	0.04	-	0.09	
盧森堡							
ARCELORMITTAL (REG) 6.75% 01MAR2041	37,372,603	-	0.26	-	0.09	-	
ARCELORMITTAL (REG) 7% 15OCT2039	-	20,991,208	-	0.05	-	0.07	
小計	37,372,603	20,991,208			0.09	0.07	
加拿大							
KRONOS ACQ / KIK CUSTOM SER REGS (REG S) 7% 31DEC2027	123,578,278	120,138,478	0.80	0.90	0.31	0.41	
BROOKFIELD RESID PROPERT SER REGS (REG) (REG S) 6.25% 15SEP2027	66,237,381	60,354,421	0.37	0.37	0.17	0.21	
GARDA WORLD SECURITY COR SER REGS (REG) (REG S) 9.5% 01NOV2027	57,455,423	55,035,436	0.31	0.24	0.14	0.19	
ELDORADO GOLD CORP SER REGS (REG) (REG S) 6.25% 01SEP2029	43,538,977	41,025,234	0.30	0.30	0.11	0.14	
INTELLIGENT PACKAGING SER REGS (REG) (REG S) 6% 15SEP2028	39,046,481	33,773,998	0.20	0.20	0.10	0.11	
INTELLIGENT PACKAGING SER 144A (REG) 6% 15SEP2028	36,541,287	15,691,459	0.19	0.09	0.09	0.05	
BOMBARDIER INC SER 144A (REG) 7.875% 15APR2027	33,370,721	49,114,474	0.06	0.08	0.08	0.17	
BROOKFIELD RESID PROPERT SER 144A (REG) 6.25% 15SEP2027	29,944,566	27,285,000	0.17	0.17	0.08	0.09	
AIR CANADA SER REGS (REG) (REG S) 3.875% 15AUG2026	23,012,951	21,367,157	0.07	0.07	0.06	0.07	
MATTAMY GROUP CORP SER 144A (REG) 4.625% 01MAR2030	22,225,169	4,459,187	0.13	0.03	0.06	0.01	
GFL ENVIRONMENTAL INC SER 144A (REG) 4.75% 15JUN2029	18,806,070	13,444,604	0.09	0.07	0.05	0.05	
IPL PLASTICS PLC SER 144A 9% 15JAN2026	18,417,155	15,177,308	0.56	0.56	0.05	0.05	
TERRAFORM GLOBAL OPERATI SER 144A (REG) 6.125% 01MAR2026	15,763,891	14,858,467	0.15	0.13	0.04	0.05	
BROOKFIELD RESID PROPERT SER REGS (REG) (REG S) 4.875% 15FEB2030	12,078,380	10,647,194	0.09	0.09	0.03	0.04	
1011778 BC / NEW RED FIN SER REGS (REG) (REG S) 5.75% 15APR2025	11,973,838	11,942,038	0.08	0.08	0.03	0.04	
KRONOS ACQ / KIK CUSTOM SER REGS (REG S) 5% 31DEC2026	8,691,234	7,761,875	0.06	0.06	0.02	0.03	
BAUSCH & LOMB ESCROW COR SER 144A 8.375% 01OCT2028	69,192,692	-	0.15	-	0.17	-	
MATTAMY GROUP CORP SER REGS (REG) (REG S) 5.25% 15DEC2027	54,738,541	-	0.37	-	0.14	-	
GOEASY LTD SER REGS (REG S) 9.25% 01DEC2028	47,727,923	-	0.26	-	0.12	-	
GARDA WORLD SECURITY SER 144A 4.625% 15FEB2027	46,360,948	-	0.27	-	0.12	-	
BAUSCH & LOMB ESCROW COR SER REGS (REG S) 8.375% 01OCT2028	34,368,952	-	0.08	-	0.09	-	
GRAN TIERRA ENERGY INC SER 144A (REG) 9.5% 15OCT2029	29,375,218	-	0.22	-	0.07	-	



聯博全球股債平衡價值投資基金
 民國112年及111年12月31日

單位：新台幣元

投 資 種 類	金 額		估已發行股份/面額/受益權		估淨資產百分比(註2)	
	112年12月31日	111年12月31日	單位數總數之百分比(註1)		112年12月31日	111年12月31日
			112年12月31日	111年12月31日		
GFL ENVIRONMENTAL INC SER REGS (REG S) 6.75% 15JAN2031	\$ 23,692,966	\$ -	0.07	-	0.06	-
RITCHIE BROS AUCTIONEERS SER REGS (REG S) 7.75% 15MAR2031	22,906,358	-	0.09	-	0.06	-
RITCHIE BROS AUCTIONEERS SER REGS (REG S) 6.75% 15MAR2028	11,908,780	-	0.07	-	0.03	-
BOMBARDIER INC SER 144A 7.5% 01FEB2029	9,719,698	-	0.04	-	0.02	-
GARDA WORLD SECURITY SER REGS (REG S) 7.75% 15FEB2028	7,104,833	-	0.06	-	0.02	-
BOMBARDIER INC SER 144A (REG) 6% 15FEB2028	3,236,400	-	0.01	-	0.01	-
BOMBARDIER INC SER 144A 7.5% 15MAR2025	-	57,277,104	-	0.13	-	0.19
MATTAMY GROUP CORP SER 144A 5.25% 15DEC2027	-	50,124,016	-	0.37	-	0.17
MERCER INTL INC SER W1 (REG) 5.125% 01FEB2029	-	34,498,478	-	0.15	-	0.12
GOEASY LTD SER 144A (REG) 5.375% 01DEC2024	-	28,795,271	-	0.18	-	0.10
GRAN TIERRA ENERGY INC SER REGS (REG) (REG S) 7.75% 23MAY2027	-	26,759,613	-	0.36	-	0.09
GFL ENVIRONMENTAL INC SER REGS (REG) (REG S) 4.75% 15JUN2029	-	20,435,798	-	0.10	-	0.07
CENOVUS ENERGY INC (REG) 6.75% 15NOV2039	-	6,831,614	-	0.02	-	0.02
小計	921,015,111	726,798,224			2.33	2.47
澳門						
WYNN MACAU LTD SER 144A (REG) 5.625% 26AUG2028	32,653,481	36,555,572	0.08	0.10	0.08	0.12
WYNN MACAU LTD SER REGS (REG) (REG S) 5.5% 01OCT2027	27,949,053	25,876,666	0.13	0.13	0.07	0.09
STUDIO CITY FINANCE LTD SER REGS (REG) (REGS) 5% 15JAN2029	22,833,958	20,141,384	0.08	0.08	0.06	0.07
MGM CHINA HOLDINGS LTD SER 144A (REG) 5.875% 15MAY2026	20,703,716	13,268,100	0.09	0.06	0.05	0.04
MELCO RESORTS FINANCE SER 144A (REG) 5.75% 21JUL2028	19,561,626	17,633,893	0.08	0.08	0.05	0.06
WYNN MACAU LTD SER 144A (REG) 5.5% 15JAN2026	15,042,821	14,131,524	0.05	0.05	0.04	0.05
SANDS CHINA LTD SER W1 (REG) 4.375% 18JUN2030	13,712,974	13,020,256	0.07	0.07	0.03	0.04
MELCO RESORTS FINANCE SER 144A (REG) 5.375% 04DEC2029	13,225,145	12,058,733	0.04	0.04	0.03	0.04
MELCO RESORTS FINANCE SER REGS (REG) (REG S) 5.625% 17JUL2027	12,888,008	11,767,372	0.07	0.07	0.03	0.04
STUDIO CITY FINANCE LTD SER REGS (REG) (REG S) 6.5% 15JAN2028	12,522,289	10,550,271	0.09	0.09	0.03	0.04
STUDIO CITY FINANCE LTD SER REGS (REG) (REG S) 6% 15JUL2025	12,394,014	10,986,944	0.10	0.08	0.03	0.04
MGM CHINA HOLDINGS LTD SER REGS (REG) (REG S) 5.875% 15MAY2026	10,336,745	9,864,544	0.05	0.05	0.03	0.03
MGM CHINA HOLDINGS LTD SER REGS (REG) (REG S) 5.375% 15MAY2024	10,171,906	9,891,080	0.04	0.04	0.03	0.03
STUDIO CITY CO LTD SER REGS (REG) (REG S) 7% 15FEB2027	9,161,281	8,715,339	0.09	0.09	0.02	0.03
MELCO RESORTS FINANCE SER REGS (REG) (REG S) 5.375% 04DEC2029	8,326,943	7,592,535	0.03	0.03	0.02	0.03
WYNN MACAU LTD SER REGS (REG) 4.875% 01OCT2024	7,716,856	7,397,070	0.04	0.04	0.02	0.03
MGM CHINA HOLDINGS LTD SER REGS (REG S) 5.25% 18JUN2025	6,338,073	6,088,842	0.04	0.04	0.02	0.02
SANDS CHINA LTD (REG) 3.75% 08AUG2031	6,009,343	5,712,502	0.04	0.04	0.02	0.02
WYNN MACAU LTD SER 144A (REG) 5.5% 01OCT2027	42,329,479	-	0.19	-	0.11	-
MGM CHINA HOLDINGS LTD SER 144A (REG) 5.25% 18JUN2025	13,189,228	-	0.09	-	0.03	-
STUDIO CITY FINANCE LTD SER 144A (REG) 5% 15JAN2029	7,757,857	-	0.03	-	0.02	-
小計	324,824,796	241,252,627			0.82	0.82




單位：新台幣元

投 資 種 類	金 額		佔已發行股份/面額/受益權 單位數總數之百分比(註1)		佔淨資產百分比(註2)	
	112年12月31日	111年12月31日	112年12月31日	111年12月31日	112年12月31日	111年12月31日
墨西哥						
BRASKEM IDESA SAPI SER REGS (REG S) 7.45% 15NOV2029	\$ 52,483,523	\$ 58,886,311	0.31	0.27	0.13	0.20
TRUST F/1401 SER REGS (REG S) 4.869% 15JAN2030	50,604,827	48,962,379	0.23	0.24	0.13	0.17
PETROLEOS MEXICANOS SER WI (REG) 6.5% 23JAN2029 WI	47,923,335	46,502,465	0.15	0.09	0.12	0.16
COMISION FEDERAL DE ELEC SER REGS (REG S) 4.688% 15MAY2029	47,025,076	33,561,465	0.13	0.10	0.12	0.12
PETROLEOS MEXICANOS SER WI (REG) 7.69% 23JAN2050	31,883,060	30,969,953	0.02	0.02	0.08	0.10
INFRAESTRUCTURA ENERGETI SER REGS (REG) (REGS) 3.75% 14/01/2028	18,105,145	29,683,899	0.21	0.36	0.05	0.10
COMETA ENERGIA SA SER REGS (REG) (REG S) 6.375% 24APR2035	14,211,031	15,130,910	0.07	0.06	0.04	0.05
COMISION FEDERAL DE ELEC SER REGS (REG) (REG S) 3.875% 26JUL2033	13,700,945	12,800,251	0.06	0.06	0.04	0.04
PETROLEOS MEXICANOS 6.49% 23JAN2027	13,062,437	12,758,690	0.03	0.02	0.03	0.04
PETROLEOS MEXICANOS SER WI (REG) 6.7% 16FEB2032	131,894,409	-	0.08	-	0.33	-
BRASKEM IDESA SAPI SER REGS (REG) (REG S) 6.99% 20FEB2032	24,987,791	-	0.12	-	0.06	-
PETROLEOS MEXICANOS (REG) 6.95% 28JAN2060	-	124,488,079	-	0.17	-	0.42
PETROLEOS MEXICANOS (REG) 6.75% 21SEP2047	-	39,321,314	-	0.03	-	0.13
CEMEX SAB DE CV SER REGS (REG) (REG S) 7.375% 05JUN2027	-	20,841,229	-	0.07	-	0.07
COMISION FEDERAL DE ELEC SER REGS (REG S) 3.348% 09FEB2031	-	14,195,993	-	0.05	-	0.05
COMISION FEDERAL DE ELEC SER REGS (REG) 6.125% 16JUN2045	-	7,515,965	-	0.04	-	0.03
小計	445,881,579	495,628,903			1.13	1.68
丹麥						
DKT FINANCE APS SER 144A (REG) 9.375% 17JUN2023	-	51,348,894	-	0.41	-	0.17
哥倫比亞						
ECOPETROL SA 8.625% 19JAN2029	62,911,536	-	0.06	-	0.16	-
ECOPETROL SA 6.875% 29APR2030	49,388,285	53,772,432	0.08	0.10	0.12	0.18
ECOPETROL SA (REG) 4.625% 02NOV2031	34,281,040	9,269,717	0.11	0.03	0.09	0.03
SIERRACOL ENRGY ANDINA SER REGS (REG S) 6% 15JUN2028	32,991,706	24,454,649	0.21	0.17	0.08	0.08
OLEODUCTO CENTRAL SA SER REGS (REG S) 4% 14JUL2027	27,411,328	26,092,118	0.24	0.19	0.07	0.09
CANACOL ENERGY LTD SER REGS (REG) (REG S) 5.75% 24NOV2028	26,486,129	10,752,062	0.24	0.08	0.07	0.04
GEOARK LTD SER REGS (REG) (REG S) 5.5% 17JAN2027	23,936,028	-	0.18	-	0.06	-
ECOPETROL SA (REG) 5.875% 02NOV2051	-	5,873,562	-	0.04	-	0.02
ECOPETROL (REG) 5.875% 18SEP2023	-	1,804,288	-	0.00	-	0.01
小計	257,406,052	132,018,828			0.65	0.45
巴西						
MARB BONDCO PLC SER REGS (REG S) 3.95% 29JAN2031	73,627,341	46,699,742	0.24	0.13	0.19	0.16
BRASKEM NETHERLANDS SER REGS (REG) (REG S) 4.5% 10JAN2028	57,668,322	18,381,201	0.18	0.05	0.15	0.06
CSN ISLANDS XI CORP SER REGS (REG) (REG S) 6.75% 28JAN2028	49,718,077	31,427,272	0.13	0.08	0.13	0.11
EMBRAER NETHERLANDS FINA (REG) 5.4% 01FEB2027	46,840,450	45,385,200	0.29	0.20	0.12	0.15
GLOBO COMUNICACOES PART SER REGS (REG S) 4.875% 22JAN2030	44,708,666	33,264,765	0.34	0.26	0.11	0.11
NATURA &CO LUX ILD SARL SER REGS (REG S) 6% 19APR2029	32,734,656	26,358,465	0.41	0.16	0.08	0.09
CSN RESOURCES SA SER REGS (REG) (REG S) 7.625% 17APR2026	28,994,600	28,594,874	0.51	0.16	0.07	0.10



單位：新台幣元

收 益 種 類	全 額		佔已發行股份 面額 之百分比(註1)		佔淨資產百分比(註2)		
	112年12月31日	111年12月31日	112年12月31日	111年12月31日	112年12月31日	111年12月31日	
COSAN LTD SER REGS (REG) (REG S) 5.5% 20SEP2029	\$ 28,948,867	\$ 28,731,921	0.13	0.13	0.07	0.10	
VM HOLDING SA SER REGS 5.375% 04MAY2027	28,856,076	27,967,459	0.14	0.14	0.07	0.09	
MY24 CAPITAL BY SER REGS (REG) (REG S) 6.748% 01JUN2034	27,348,820	20,000,653	0.11	0.06	0.07	0.07	
ACU PETROLEO LUXEMBOURG SER REGS (REG) (REG S) 7.5% 13JUL2035	25,005,321	17,563,115	0.15	0.10	0.06	0.06	
RAIZEN FUELS FINANCE SER REGS (REG) (REG S) 5.3% 20JAN2027	20,104,616	12,407,628	0.09	0.06	0.05	0.04	
BRASKEM NETHERLANDS SER REGS (REG) (REG S) 4.5% 31JAN2030	19,220,368	22,761,595	0.05	0.06	0.05	0.08	
CSN RESOURCES SA SER REGS (REG) (REG S) 4.625% 10JUN2031	15,381,555	15,961,763	0.07	0.08	0.04	0.05	
SUZANO AUSTRIA G (REG) 3.125% 15JAN2032	12,616,213	11,883,958	0.05	0.05	0.03	0.04	
BRF SA SER REGS (REG) (REG S) 4.875% 24JAN2030	9,607,133	33,877,049	0.06	0.17	0.03	0.12	
SUZANO AUSTRIA GMBH 3.75% 15JAN2031	6,759,225	3,223,239	0.02	0.01	0.02	0.01	
BRF GMBH SER REGS (REG) (REGS) 4.35% 29SEP2026	6,258,556	22,344,624	0.07	0.16	0.02	0.08	
OEC FINANCE LTD SER REGS (REG) (REGS) 4.375% 25 10 2029	1,350,994	686,440	0.30	0.30	-	-	
OEC FINANCE LTD SER REGS (REG) (REGS) 7.125% 26 12 2046	875,217	330,553	0.07	0.07	-	-	
ODEBRECHT HOLDCO FIN LTD 0% 10SEP2058	62,558	126,030	0.07	0.07	-	-	
TONON LUXEMBOURG SA SER REGS (REG S) 6.5% 31OCT2024	415	415	0.09	0.11	-	-	
REDE D'OR FINANCE SARL SER REGS (REG) (REG S) 1.5% 22JAN2030	23,169,847	-	0.11	-	0.06	-	
BRASKEM NETHERLANDS SER REGS (REG S) 8.5% 12JAN2031	22,832,322	-	0.09	-	0.06	-	
REDE D'OR FINANCE SARL SER REGS (REG) (REGS) 4.95% 17 01 2028	22,475,122	-	0.15	-	0.06	-	
NEXA RESOURCES SA SER REGS (REG) (REG S) 6.5% 18JAN2028	8,470,770	-	0.06	-	0.02	-	
ADGEA FINANCE SARL SER REGS (REG S) 0% 20JAN2031	8,172,447	-	0.05	-	0.02	-	
EMBRAER NETHERLANDS FINA SER REGS (REG S) 7% 28JUL2030	7,938,118	-	0.03	-	0.02	-	
BRASKEM NETHERLANDS SER REGS (REG S) 7.25% 13FEB2033	5,635,601	-	0.02	-	0.01	-	
EMBRAER NETHERLANDS FINA SER REGS (REG S) 6.95% 17JAN2028	-	67,423,038	-	0.29	-	0.23	
LIGHT SERVICES ENERGIA SER REGS (REG) (REG S) 4.375% 18JUN2026	-	30,731,735	-	0.20	-	0.10	
SUZANO AUSTRIA GMBH SER WI (REG) 5% 15JAN2030	-	11,355,450	-	0.04	-	0.04	
小計	635,382,273	557,488,184			1.61	1.89	
信用擔保							
LCPR SR SECURED FIN DAC SER 144A (REG) 6.75% 15OCT2027	45,104,555	14,375,260	0.13	0.04	0.13	0.05	
LCPR SR SECURED FIN DAC SER REGS (REG) (REG S) 5.125% 15JUL2020	87,913,829	-	0.40	-	0.22	-	
LCPR SR SECURED FIN DAC SER 144A (REG) 5.125% 15JUL2029	-	70,874,393	-	0.34	-	0.24	
小計	133,018,384	85,249,653			0.35	0.29	
其他							
NOKIA CORP (REG) 6.625% 15MAY2039	-	12,789,981	-	0.09	-	0.04	
南非							
SASOL FINANCING USA LLC (REG) 5.875% 27MAR2024	21,405,164	21,076,693	0.05	0.05	0.06	0.07	
BIDVEST GROUP UK PLC SER REGS (REG S) 3.625% 23SEP2026	17,435,645	16,905,657	0.08	0.08	0.04	0.06	
STILLWATER MINING CO SER REGS (REG S) 4% 16NOV2026	12,575,946	12,486,520	0.07	0.07	0.03	0.01	
STILLWATER MINING CO SER REGS (REG S) 4.5% 16NOV2029	11,089,660	11,268,107	0.09	0.09	0.03	0.01	



單位：新台幣元

投 資 類 別	金 額		佔已發行股份/面額/受益權 單位數總數之百分比(註1)		佔淨資產百分比(註2)	
	112年12月31日	111年12月31日	112年12月31日	111年12月31日	112年12月31日	111年12月31日
TRANSNET SOC LTD SER REGS (REG S) 8.25% 06FEB2028	\$ 60,253,811	\$ -	0.19	-	0.15	-
STILLWATER MINING CO SER 144A (REG) 4.5% 16NOV2029	20,058,880	-	0.16	-	0.05	-
ANGLOGOLD HOLDINGS PLC (REG) 3.375% 01NOV2028	12,291,657	-	0.06	-	0.03	-
SASOL FINANCING USA LLC SER REGS (REG S) 8.75% 03MAY2029	10,216,823	-	0.03	-	0.03	-
ESKOM HOLDINGS SOC LTD SER REGS 7.125% 11FEB2025	-	31,891,829	-	0.09	-	0.11
小計	165,327,586	93,628,806	-	-	0.42	0.32
亞斯大黎加						
INVEST ENERGY RES LTD SER REGS (REG S) 6.25% 26APR2029	22,021,012	22,058,381	0.11	0.11	0.06	0.07
秘魯						
CIA DE MINAS BUENAVENTUR SER REGS (REG S) 5.5% 23JUL2026	48,663,388	37,354,536	0.30	0.25	0.12	0.13
FENIX POWER PERU SA SER REGS 4.317% 20SEP2027	18,209,209	20,040,191	0.28	0.21	0.05	0.07
LIMA MCTKO LINE 2 FIK LT SER REGS (REG) (REGS) 4.35% 05APR2036	17,212,906	12,236,612	0.12	0.08	0.04	0.04
VOLCAN CIA MINERA SAA-CM SER REGS (REG S) 4.375% 11FEB2026	7,537,324	10,519,695	0.11	0.08	0.02	0.04
HUNT OIL CO OF PERU SER REGS (REG S) 8.55% 18SEP2033	17,634,590	-	0.11	-	0.05	-
PERU LNG SKL SER REGS (REGS) 5.375% 22MAR2030	-	39,073,790	-	0.16	-	0.13
HUNT OIL CO OF PERU SER REGS (REG) (REGS) 6.375% 01JUN2028	-	21,524,166	-	0.12	-	0.07
小計	109,257,417	140,748,990	-	-	0.28	0.48
巴拿馬						
CABLE ONDA SA SER REGS (REG) (REG S) 4.5% 30JAN2030	5,466,475	5,659,076	0.03	0.03	0.01	0.02
AEROPUERTO INTL TOCUMEN SER REGS (REG) (REG S) 4% 11AUG2041	-	7,963,819	-	0.06	-	0.03
AEROPUERTO INTL TOCUMEN SER REGS (REG) (REG S) 5.125% 11AUG2061	-	7,491,943	-	0.02	-	0.02
小計	5,466,475	21,114,838	-	-	0.01	0.07
多明尼加						
AEROPUERTOS DOMINICANOS SER REGS (REG) (REG S) 6.75% 30MAR2029	14,917,624	25,012,301	0.15	0.26	0.04	0.08
智利						
ACS GENER SA SER REGS (REG) (REG S) VAR 07OCT2079	13,690,899	13,405,348	0.14	0.10	0.03	0.04
EMPRESA ELECTRICA COCHRA SER REGS (REG) (REG S) 5.5% 14MAY2027	12,182,301	15,065,403	0.19	0.12	0.03	0.05
COLBUN SA SER REGS (REG) (REG S) 3.15% 06MAR2030	11,225,488	10,920,031	0.08	0.08	0.03	0.04
SACI FALABELLA SER REG S (REG) 3.75% 30OCT2027	18,500,010	-	0.17	-	0.05	-
CODELCO INC SER REGS (REG S) 5.95% 08JAN2034	17,598,974	-	0.04	-	0.04	-
FALABELLA SA SER REGS (REG S) 3.375% 15JAN2032	14,629,346	-	0.10	-	0.04	-
FALABELLA SA SER 144A (REG) 3.375% 15JAN2032	10,995,012	-	0.07	-	0.03	-
小計	98,822,030	39,390,782	-	-	0.25	0.13
尚比亞						
FIRST QUANTUM MINERALS L SER REGS (REGS) 6.875% 15OCT2027	44,732,131	49,409,576	0.11	0.11	0.11	0.17
FIRST QUANTUM MINERALS L SER 144A (REG) 6.875% 15OCT2027	27,127,029	-	0.07	-	0.07	-
小計	71,859,160	49,409,576	-	-	0.18	0.17



聯博全球通匯富高信託基金
 聯博全球通匯富高信託基金
 民國112年及111年12月31日

單位：新台幣元

投 資 類 別	金 額		佔已發行股份/面額/受益權 單位總數之百分比(註1)		佔淨資產百分比(註2)	
	112年12月31日	111年12月31日	112年12月31日	111年12月31日	112年12月31日	111年12月31日
千里達及托巴哥						
TRINIDAD GEN UNLTD SER REGS (REG) 5.25% 04NOV2027	\$ 6,766,233	\$ 6,616,726	0.04	0.04	0.02	0.02
澳大利亞						
FMG RESOURCES AUG 2006 SER REGS (REG) (REG S) 6.125% 15APR2032	58,646,899	54,233,055	0.24	0.24	0.15	0.19
FMG RESOURCES AUG 2006 SER REGS (REG) (REG S) 4.5% 15SEP2027	27,850,748	26,825,679	0.16	0.16	0.07	0.09
FMG RESOURCES AUG 2006 SER REGS (REG) (REG S) 4.375% 01APR2031	56,228,745	-	0.13	-	0.14	-
FMG RESOURCES AUG 2006 SER 144A (REG) 6.125% 15APR2032	10,823,780	-	0.04	-	0.03	-
FMG RESOURCES AUG 2006 SER 144A (REG) 5.875% 15APR2030	366,930	-	-	-	-	-
小計	153,917,102	81,058,734			0.39	0.28
爪哇馬拉						
CT TRUST SER REGS (REG) (REG S) 5.125% 03FEB2032	28,975,979	7,078,281	0.12	0.03	0.07	0.02
CNTL AMR BOTTLING CORP SER REGS (REG S) 5.25% 27APR2029	12,029,674	11,978,619	0.04	0.04	0.03	0.04
小計	41,005,653	19,056,900			0.10	0.06
印尼						
INDIKA ENERGY CAPITAL IV SER REGS (REG) (REG S) 8.25% 22OCT2025	48,019,120	63,182,172	0.29	0.31	0.12	0.21
STAR ENERGY GEOTHERMAL SER REGS (REG) 6.75% 24APR2033	33,737,800	15,659,740	0.23	0.09	0.08	0.05
FREEPORT INDONESIA PT SER REGS (REG) (REG S) 4.763% 14APR2027	10,384,457	10,133,018	0.05	0.05	0.03	0.03
PT INDONESIA ASAHAN ALUMINIUM AND PT MINERAL INDUSTRI INDONESIA (PERSERO) SER REGS (REG S) 5.45% 15MAY2030	8,066,914	7,628,884	0.03	-	0.02	0.03
PT INDONESIA ASAHAN ALUMINIUM AND PT MINERAL SER REGS (REG S) 4.75% 15MAY2025	7,901,894	7,849,716	0.03	-	0.02	0.03
MEDCO MAPLE TREE PTE LTD SER REGS (REG) (REG S) 8.96% 27APR2029	23,214,527	-	0.15	-	0.06	-
小計	131,324,712	104,453,530			0.33	0.35
日本						
NISSAN MOTOR CO SER REGS (REGS) 4.345% 17SEP2027	26,497,766	25,082,147	0.04	0.04	0.07	0.08
NISSAN MOTOR CO SER 144A (REG) 4.81% 17SEP2030	6,734,220	-	0.01	-	0.01	-
小計	33,231,986	25,082,147			0.08	0.08
迦納						
KOSMOS ENERGY LTD SER REGS (REG) (REG S) 7.5% 01MAR2028	24,113,270	26,028,513	0.19	0.23	0.06	0.09
KOSMOS ENERGY LTD SER REGS (REG S) 7.75% 01MAY2027	-	7,105,336	-	0.07	-	0.02
小計	24,113,270	33,133,849			0.06	0.11
阿拉伯聯合大公國						
DP WORLD LIMITED SER REGS 5.625% 25SEP2048	9,658,018	9,465,255	0.03	-	0.02	0.03
DP WORLD CRESCENT LTD SER EMTN (REG S) 3.875% 18JUL2029	6,542,141	6,450,903	0.02	0.02	0.02	0.02
小計	16,200,159	15,916,158			0.04	0.05
查及利亞						
IHS HOLDING LTD SER REGS (REG S) 5.625% 29NOV2026	26,644,543	12,400,374	0.20	0.10	0.07	0.04
SEPLAT PETROLEUM DEV CO SER REGS (REG S) 7.75% 01APR2026	16,470,465	28,702,181	0.09	0.18	0.04	0.10
IHS HOLDING LTD SER REGS (REG S) 6.25% 29NOV2028	5,445,273	5,444,299	0.04	0.04	0.01	0.02
小計	48,560,281	46,546,854			0.12	0.16



單位：新台幣元

投資種類	金額		佔已發行股份/面額/受益權 單位數總數之百分比(註1)		佔淨資產百分比(註2)	
	112年12月31日	111年12月31日	112年12月31日	111年12月31日	112年12月31日	111年12月31日
摩洛哥						
OFFICE CHERIFIEN DES PHO SER REGS (REGS) 3.75% 23JUN2031	\$ -	\$ 16,885,465	-	0.09	-	0.06
烏克蘭						
STATE AGE ROADS 6.25% 24JUN2030	24,966,227	17,527,214	0.45	0.45	0.06	0.06
***KONDOR FINANCE PLC (7.375% 19JUL2022	6,794,699	-	0.11	-	0.02	-
KONDOR FINANCE PLC (NA 7.375% 31DEC2049	-	2,158,546	-	0.10	-	0.01
小計	31,760,926	19,685,760			0.08	0.07
印度						
GREENKO WIND PROJECTS MU SER REGS (REG S) 5.5% 06APR2025	34,124,023	32,702,870	0.15	0.15	0.09	0.11
CA MAGNUM HOLDINGS SER REGS (REG S) 5.375% 31OCT2026	24,113,615	23,652,687	0.08	0.08	0.06	0.08
JSW STEEL LTD (REG) (REG S) 5.375% 04APR2025	20,544,300	19,964,821	0.17	0.17	0.05	0.07
ADANI GREEN ENERGY LTD SER REGS (REG) (REG S) 4.375% 08SEP2024	17,498,659	16,438,373	0.08	0.08	0.04	0.06
INDIA CLEAN ENERGY HLDG SER REGS (REG) (REG S) 4.5% 18APR2027	16,962,513	15,416,937	0.16	0.16	0.04	0.05
JSW HYDRO ENERGY LTD SER REGS (REG) (REG S) 4.125% 18MAY2031	14,250,939	15,085,360	0.09	0.08	0.04	0.05
VEDANTA RESOURCES SER REGS (REG) (REG S) 13.875% 21JAN2024	11,809,032	79,303,730	0.04	0.29	0.03	0.27
HPCL-MITTAL ENERGY LTD SER EMTN (REG S) 5.45% 22OCT2026	8,943,188	8,665,570	0.10	0.10	0.02	0.03
JSW STEEL LTD SER REGS (REG) (REG S) 3.95% 05APR2027	8,346,317	7,754,622	0.06	0.06	0.02	0.03
JSW INFRASTRUCTURE SER REGS (REG) (REG S) 4.95% 21JAN2029	7,062,195	6,583,402	0.06	0.06	0.02	0.02
CA MAGNUM HOLDINGS SER 144A (REG) 5.375% 31OCT2026	73,200,000	-	0.25	-	0.19	-
DIAMOND II LTD SER REGS (REG S) 7.95% 28JUL2026	23,058,293	-	0.19	-	0.06	-
UPL CORP LTD (REG S) 4.625% 16JUN2030	22,083,836	-	0.17	-	0.06	-
CONTINUUM ENERGY AURA SER REGS (REG S) 9.5% 24FEB2027	16,375,437	-	0.12	-	0.04	-
GREENKO WIND PROJECTS MU SER 144A 5.5% 06APR2025	13,571,371	-	0.06	-	0.04	-
UPL CORP LTD (REG) (REG S) 4.5% 08MAR2028	8,443,587	-	0.10	-	0.02	-
JSW STEEL LTD SER REGS (REG) (REG S) 5.05% 05APR2032	5,470,592	-	0.04	-	0.01	-
RENEW POWER PVT LTD SER REGS (REG) (REG S) 5.875% 05MAR2027	-	6,002,093	-	0.05	-	0.02
小計	325,857,897	231,570,465			0.83	0.79
哈薩克						
KAZMUNAYGAS NATIONAL CO SER REGS 5.375% 24APR2030	50,711,937	14,088,721	0.13	0.04	0.13	0.05
TENGIZCHEVROIL FIN CO IN SER REGS (REG) (REG S) 3.25% 15AUG2030	46,966,130	28,977,375	0.25	0.18	0.12	0.10
KAZMUNAYGAS NATIONAL CO 4.75% 19APR2027	18,104,057	-	0.06	-	0.04	-
小計	115,782,124	43,066,096			0.29	0.15
科威特						
MEGLOBAL CANADA ULC SER REGS (REG S) 5% 18MAY2025	12,651,901	12,574,803	0.04	0.04	0.03	0.04
剛果						
IITA GROUP LTD SER REGS (REG S) 7% 18DEC2025	-	26,655,328	-	0.10	-	0.09
土耳其						
PETKIM PETROKIMYA HOLDIN SER REGS (REG) 5.875% 26JAN2023	-	12,290,632	-	0.08	-	0.04
ULKER BISKUVI SANAYI AS SER REGS (REG) (REG S) 6.95% 30OCT2025	-	10,041,896	-	0.06	-	0.04
小計	-	22,332,528			-	0.08



聯博全球債券基金
 聯博全球債券基金
 民國112年及111年12月31日


單位：新台幣元

投資種類	金額		佔已發行股份/面額/受益權 單位總數之百分比(註1)		佔淨資產百分比(註2)	
	112年12月31日	111年12月31日	112年12月31日	111年12月31日	112年12月31日	111年12月31日
比利時						
KBC GROUP NV (REG S) VAR PERP 31DEC2049	\$ 94,333,072	\$ -	0.30	-	0.24	-
馬來西亞						
GEMW CAPITAL LABUAN SER REGS (REG S) 3.882% 19APR2031	7,037,363	-	0.03	-	0.02	-
普通公司債合計	27,817,657,252	19,592,953,760			70.49	66.45
政府公債						
象牙海岸						
IVORY COAST SER REGS (REGS) 6.625% 22MAR2048	92,183,264	78,687,689	0.31	0.31	0.23	0.27
IVORY COAST SER REGS (REG S) 4.875% 30JAN2032	65,337,070	58,905,444	0.14	0.14	0.17	0.20
IVORY COAST (GOVT OF) SER REGS 6.375% 03MAR2028	41,634,654	40,982,354	0.17	0.14	0.10	0.14
IVORY COAST (GOVT OF) SER REGS 5.375% 23JUL2024	15,250,024	14,821,139	0.36	0.07	0.04	0.05
小計	214,405,012	193,396,626			0.54	0.66
委內瑞拉						
***VENEZUELA (REP OF) 9.25% 15SEP2027	3,928,357	2,739,412	0.02	0.03	0.01	0.01
阿根廷						
REPUBLIC OF ARGENTI REG VAR STP 09JUL2041	59,658,678	49,343,917	0.05	0.05	0.15	0.17
REPUBLIC OF ARGENTINA (REG) 1% 09JUL2029	12,464,572	8,343,894	0.04	0.04	0.03	0.03
REPUBLIC OF ARGENTINA REG VAR STP 09JAN2038	6,158,177	4,944,423	-	0.00	0.02	0.02
REPUBLIC OF ARGENTINA (REG) 0.125% 09JUL2030	-	58,885,897	-	0.04	-	0.20
ARGENTINA (REP OF) SER *(REG) STP 09JUL2035	-	3,853,528	-	0.00	-	0.01
小計	78,281,427	125,371,659			0.20	0.43
哥倫比亞						
COLOMBIA (REP OF) 4.125% 15MAY2051	28,329,289	25,609,992	0.09	0.09	0.07	0.09
REPUBLIC OF COLOMBIA (REG) 5.625% 26FEB2044	18,485,139	16,202,994	0.03	0.03	0.05	0.05
COLOMBIA (REP OF) 3.125% 15APR2031	7,129,305	6,485,354	0.01	0.01	0.02	0.02
COLOMBIA (REP OF) (REG) 8% 14NOV2035	13,363,185	-	0.03	-	0.03	-
COLOMBIA (REP OF) 6.125PCT 18/01/2041	-	22,602,594	-	0.04	-	0.08
COLOMBIA (REP OF) 7.375PCT 18/09/2037	-	18,856,098	-	0.04	-	0.06
小計	67,306,918	89,767,032			0.17	0.30
美國						
US TREASURY 4.5% 30NOV2024	381,198,526	382,214,630	0.03	0.03	0.97	1.30
PUBLIC FIN AUTH WI REVENUE 5.75% 25JUL2041	63,359,853	61,254,953	1.45	1.45	0.16	0.21
US TREASURY 4.375% 31OCT2024	27,987,167	279,661,257	-	0.02	0.07	0.95
US TREASURY 4.125% 31OCT2027	27,257,347	209,399,972	-	0.02	0.07	0.71
US TREASURY 4.375% 30NOV2028	680,343,910	-	0.04	-	1.73	-
US TREASURY 4.25% 31DEC2024	434,050,575	-	0.03	-	1.10	-
US TREASURY 4.125% 31JUL2028	394,110,247	-	0.03	-	1.00	-



單位：新台幣元

投 資 類 別	金 額		佔已發行股份/面額/受益權 單位數總數之百分比(註1)		佔淨資產百分比(註2)		
	112年12月31日	111年12月31日	112年12月31日	111年12月31日	112年12月31日	111年12月31日	
US TREASURY 4.75% 15NOV2053	\$ 270,542,250	\$ -	0.02	-	0.68	-	
US TREASURY 4.625% 30SEP2028	170,245,866	-	0.01	-	0.43	-	
US TREASURY 4.75% 31JUL2025	163,047,911	-	0.01	-	0.41	-	
US TREASURY 4.875% 30NOV2025	156,438,686	-	0.01	-	0.40	-	
US TREASURY 4% 30JUN2028	110,881,724	-	0.01	-	0.28	-	
US TREASURY 4.5% 15NOV2033	56,810,480	-	-	-	0.14	-	
US TREASURY 4.375% 31AUG2028	50,638,248	-	-	-	0.13	-	
US TREASURY 3.125% 31AUG2027	-	588,661,445	-	0.04	-	2.00	
US TREASURY 3.875% 30NOV2027	-	370,350,364	-	0.03	-	1.25	
US TREASURY 4.125% 15NOV2032	-	333,766,311	-	0.01	-	1.13	
US TREASURY 2.75% 15AUG2032	-	275,692,100	-	0.01	-	0.93	
小計	2,986,912,790	2,501,001,032			7.57	8.48	
南非							
REPUBLIC OF SOUTH AFRICA 6.3% 22JUN2048	72,613,644	67,944,965	0.46	0.46	0.18	0.23	
SOUTH AFRICA (REP OF) (REG) 5.75% 30SEP2049	43,299,600	126,430,643	0.06	0.19	0.11	0.43	
SOUTH AFRICA (REP OF) (REG) 4.3% 12/10/2028	6,800,577	6,483,978	0.01	0.01	0.02	0.02	
小計	122,713,821	200,859,586			0.31	0.68	
墨西哥							
MEXICO (UTD STATES OF) 2.650% 24MAY2031	15,251,106	14,542,876	0.02	0.02	0.04	0.05	
薩爾瓦多							
EL SALVADOR (REP OF) SER REGS 6.375% 18JAN2027	48,656,617	24,252,875	0.22	0.22	0.12	0.08	
SALVADOR (REP OF) SER REGS (REG) (REG S) 7.1246% 20JAN2050	3,761,636	8,260,970	0.02	0.06	0.01	0.03	
SALVADOR (REP OF) SER REGS (REG S) 8.625% 28FEB2029	16,552,919	-	0.10	-	0.04	-	
REPUBLIC OF EL SALVADOR SER REGS (REG) 7.625% 01FEB2041	-	12,328,703	-	0.16	-	0.04	
SALVADOR (REP OF) SER REGS (REG) (REG S) 9.5% 15JUL2052	-	8,387,227	-	0.06	-	0.03	
REPUBLIC OF EL SALVADOR SER REGS (REG) (REG S) 7.65% 15JUN2035	-	1,192,500	-	0.01	-	-	
小計	68,971,172	54,422,275			0.17	0.18	
多明尼加							
DOMINICAN REPUBLIC SER REGS (REG) (REGS) 6% 19JUL2028	84,950,630	81,637,832	0.21	0.21	0.22	0.28	
DOMINICAN REPUBLIC SER REGS (REG) 8.625% 20APR2027	25,640,013	6,404,925	0.27	0.07	0.06	0.02	
DOMINICAN (REP OF) SER REGS (REG) (REG S) 4.5% 30JAN2030	15,210,850	14,087,926	0.03	0.03	0.04	0.05	
DOMINICAN (REP OF) SER REGS (REG S) 5.5% 22FEB2029	13,262,585	12,461,779	0.02	0.02	0.03	0.04	
DOMINICAN (REP OF) SER REGS 7.45% 30APR2044	-	40,364,012	-	0.09	-	0.14	
小計	139,064,078	154,956,474			0.35	0.53	
黎巴嫩							
LEBANESE (REP OF) SER GMTX (REG) (REG S) 6.6% 27NOV2026	803,556	786,342	0.03	0.03	0.01	0.01	
LEBANESE REPUBLIC (REG) (REGS) 6.85% 23MAR2027	665,742	654,066	0.03	0.03	-	-	
LEBANESE REPUBLIC (REG) (REGS) 6.65% 22APR2024	586,970	572,761	0.04	0.04	-	-	
小計	2,056,268	2,013,169			0.01	0.01	



單位：新台幣元

投 資 類 別	金 額		佔已發行股份/面額/受益權 單位數總數之百分比(註1)		佔淨資產百分比(註2)	
	112年12月31日	111年12月31日	112年12月31日	111年12月31日	112年12月31日	111年12月31日
烏克蘭						
UKRAINE (GOVT OF) 7.253% 15MAR2035	\$ 26,788,946	\$ 28,799,564	0.14	0.18	0.07	0.10
UKRAINE GOVERNMENT 7.75% 01SEP2027	16,124,243	12,593,669	0.14	0.14	0.04	0.04
UKRAINE GOVERNMENT 7.375% 25SEP2034	14,449,895	11,703,749	0.07	0.07	0.04	0.04
UKRAINE (GOVT OF) 7.75% 01SEP2029	3,941,115	3,140,197	0.04	0.04	0.01	0.01
UKRAINE GOVERNMENT 9.75% 01NOV2030	-	2,017,283	-	0.02	-	0.01
UKRAINE (GOVT OF) 7.75% 01SEP2026	-	733,268	-	0.01	-	-
小計	61,304,199	58,987,730			0.16	0.20
阿曼						
OMAN GOV INTERNL BOND SER REGS (REG) 4.75% 15JUN2026	-	51,107,567	-	0.07	-	0.17
OMAN GOV INTERNL BOND SER REGS (REG S) 5.625% 17JAN2028	-	24,880,249	-	0.03	-	0.09
OMAN (GOVT OF) SER REGS (REG S) 7% 25JAN2051	-	6,501,580	-	0.02	-	0.02
OMAN (GOVT OF) SER REGS (REG) (REG S) 6% 01AUG2029	-	6,322,730	-	0.01	-	0.02
小計	-	88,812,126			-	0.30
埃及						
ARAB REPUBLIC OF EGYPT SER REGS (REG S) 8.875% 29MAY2050	49,072,927	120,940,991	0.12	0.29	0.12	0.41
ARAB REPUBLIC OF EGYPT SER REGS (REG) (REG S) 8.5% 31JAN2047	22,957,179	24,503,182	0.05	0.05	0.06	0.08
ARAB REPUBLIC OF EGYPT SER REGS (REG) (REG S) 7.3% 30SEP2033	7,751,148	-	0.03	-	0.02	-
ARAB REPUBLIC OF EGYPT SER REGS (REG) (REG S) 8.7002% 01MAR2049	-	20,717,839	-	0.07	-	0.07
ARAB REPUBLIC OF EGYPT SER REGS (REG S) 7.5% 31JAN2027	-	7,953,154	-	0.01	-	0.03
小計	79,781,254	174,115,166			0.20	0.59
塞內加爾						
REPUBLIC OF SENEGAL 6.25% 23MAY2033	130,976,282	97,392,305	0.43	0.35	0.33	0.33
REPUBLIC OF SENEGAL SER REGS (REG) 6.75% 13MAR2048	34,904,213	21,122,045	0.14	0.10	0.09	0.07
REPUBLIC OF SENEGAL SER REGS 4.75% 13MAR2028	18,024,063	-	0.06	-	0.05	-
小計	183,904,558	118,514,350			0.47	0.40
奈及利亞						
REPUBLIC OF NIGERIA SER REGS 7.625% 28NOV2047	113,873,778	117,527,312	0.31	0.40	0.29	0.40
NIGERIA (KINGDOM OF) SER REGS (REG S) 6.125% 28SEP2028	35,738,465	4,762,290	0.10	0.02	0.09	0.02
REPUBLIC OF NIGERIA SER REGS 6.5% 28NOV2027	41,343,081	-	0.10	-	0.10	-
小計	190,955,324	122,289,602			0.48	0.42
巴基斯坦						
ISLAMIC REP OF PAKISTAN SER REGS (REG) (REG S) 6.875% 05DEC2027	-	9,705,820	-	0.05	-	0.03
安哥拉						
REPUBLIC OF ANGOLA SER REGS (REG) (REG S) 9.125% 26NOV2049	97,040,321	127,307,687	0.31	0.42	0.25	0.43
REPUBLIC OF ANGOLA SER REGS (REG) (REG S) 9.375% 08MAY2048	45,214,934	43,100,471	0.10	0.10	0.11	0.15
REPUBLIC OF ANGOLA SER REGS (REG) (REG S) 8% 26NOV2029	5,470,371	46,150,751	0.01	0.10	0.01	0.16



單位: 新台幣元

投 資 種 類	金 額		佔已發行股份面額之百分比(註1)		佔淨資產百分比(註2)	
	112年12月31日	111年12月31日	112年12月31日	111年12月31日	112年12月31日	111年12月31日
ANGOLA REPUBLIC OF ANGOLA SER REGS 8.25% 09MAY2028	\$	\$ 18,947,855		0.04		0.06
小計	147,725,626	235,506,764			0.37	0.80
肯亞 REPUBLIC OF KENYA SER REGS (REG S) 7% 22MAY2027		34,517,807	32,932,057	0.13	0.13	0.09
巴林 KINGDOM OF BAHRAIN SER REGS (REG S) 4.25% 25JAN2028	58,149,965	56,410,131	0.40	0.40	0.15	0.19
KINGDOM OF BAHRAIN SER REGS (REG S) 5.625% 30SEP2031		70,052,439		0.25	-	0.24
小計	58,149,965	126,462,570			0.15	0.43
加彭 REPUBLIC OF GABON SER REGS (REG S) 6.625% 06FEB2031		94,808,574		0.38	-	0.32
厄瓜多爾 EQUADOR (REP OF) SER REGS (REG) (REG S) STP 31JUL2035	63,241,351	96,906,301	0.08	0.08	0.16	0.33
EQUADOR (REP OF) SER REGS (REG S) STP 31JUL2030		49,878,503		0.07	-	0.17
EQUADOR (REP OF) SER REGS (REG) (REG S) STP 31JUL2040		12,729,198	-	0.03	-	0.04
小計	63,241,351	159,514,002			0.16	0.54
巴拿馬 PANAMA (GOVT OF) (REG) 4.5% 16APR2050	11,332,202		0.02		0.03	
土耳其 TURK IHRACAT KR BK SER REGS (REG S) 9% 28JAN2027	8,408,718		0.05		0.02	
政府公債合計	1,538,211,953	4,560,718,902			11.50	15.47
金融債券						
印度 IDFC BANK LTD (REG) (REG S) 8.1% 22MAR2025	11,104,778	11,125,176	0.13	0.13	0.03	0.04
西班牙 BANCO SANTANDER SA 3.49% 28MAY2030	16,632,547	15,592,496	0.06	0.06	0.04	0.05
BANCO SANTANDER SA 6.921% 08AUG2033	91,896,651		0.14		0.23	
BANCO SANTANDER SA SER (REG) VAR PERP 31DEC2049	53,889,869		0.12		0.13	
CAIXABANK SA SER 144A VAR 13SEP2034	52,174,733		0.16		0.13	
小計	214,593,800	15,592,496			0.54	0.05
墨西哥 BANCO SANTANDER MEXICO SER REGS (REG S) 5.375% 17APR2025	26,816,444	26,651,244	0.05	0.05	0.07	0.09
BBVA BANCOMER SA TEXAS SER REGS (REG) (REG S) VAR 13SEP2034	9,362,879	-	0.04		0.02	
小計	36,179,323	26,651,244			0.09	0.09
英國 BARCLAYS PLC (REG) VAR PERP 31DEC2049	143,983,644		0.33		0.37	
HSBC HOLDINGS PLC VAR 20JUN2044	58,929,110		0.09		0.15	
BARCLAYS PLC (REG) VAR 27JUN2034	33,159,143		0.07		0.08	
HSBC HOLDINGS PLC VAR 29MAR2033	32,535,242		0.06		0.08	

聯博全球股票資產價值基金
 中華民國112年及111年12月31日



單位：新台幣元

投 資 類 別	金 額		佔已發行股份/面額/受益權 單位數總數之百分比(註1)		佔淨資產百分比(註2)	
	112年12月31日	111年12月31日	112年12月31日	111年12月31日	112年12月31日	111年12月31日
LLOYDS BANKING GROUP PLC VAR PERP 31DEC2049	\$ 30,754,599	\$ -	0.08	-	0.08	-
HSBC HOLDINGS PLC VAR 03NOV2033	10,450,182	-	0.01	-	0.03	-
ST SAVINGS BK (SSB #1) SER REGs (REG) (REG S) STP 20MAR2025	-	2,205,688	-	0.03	-	0.01
小計	309,811,920	2,205,688			0.79	0.01
愛爾蘭						
AIB GROUP PLC SER 144A (REG) VAR 10APR2025	63,142,962	-	0.21	-	0.16	-
AIB GROUP PLC SER 144A VAR 13SEP2029	16,779,471	-	0.05	-	0.04	-
小計	79,922,433	-			0.20	-
美國						
CITIGROUP INC SER V (REG) VAR PERP 31DEC2049	69,412,403	-	0.16	-	0.17	-
REGIONS BANK SER BKNT 6.45% 26JUN2037	63,199,117	-	0.40	-	0.16	-
SANTANDER HOLDINGS USA VAR 12JUN2029	57,018,868	-	0.36	-	0.14	-
GOLDMAN SACHS GRO INC SER P (REG) VAR PERP 29DEC2049	37,175,255	-	0.08	-	0.09	-
CITIGROUP INC VAR PERP 31DEC2049	34,233,413	-	0.05	-	0.09	-
CITIGROUP INC (REG) VAR PERP 31DEC2049	24,417,357	-	0.05	-	0.06	-
SYNCHRONY BANK 5.625% 23AUG2027	22,855,055	-	0.13	-	0.06	-
WELLS FARGO & COMPANY (REG) VAR PERP 31DEC2049	12,635,963	-	0.02	-	0.03	-
BANK OF AMERICA CORP SER X VAR PERP 29SEP2049	10,544,907	-	0.02	-	0.03	-
SANTANDER HOLDINGS USA (REG) VAR 06JAN2028	7,055,435	-	0.03	-	0.02	-
SANTANDER HOLDINGS USA VAR 09NOV2031	6,794,554	-	0.04	-	0.02	-
小計	345,342,327	-			0.87	-
德國						
DEUTSCHE BANK NY VAR 13JUL2027	56,499,392	-	0.14	-	0.14	-
DEUTSCHE BANK NY VAR 20NOV2029	28,388,068	-	0.06	-	0.07	-
DRESDNER FNDG TRUST 1 SER REGS (REG) (REG S) 8.151% 30JUN2031	13,633,043	-	0.04	-	0.04	-
小計	98,520,503	-			0.25	-
法國						
BNP PARIBAS SER REGS (REG) VAR PERP 29DEC2049	95,289,142	-	0.21	-	0.24	-
CREDIT AGRICOLE SA SER REGS (REG) VAR PERP 29DEC2049	72,774,121	-	0.19	-	0.19	-
小計	168,063,263	-			0.43	-
瑞典						
SVENSKA HANDELSBANKEN AB SER . (REG S) (BR) VAR PERP 31DEC2049	71,339,818	-	0.56	-	0.18	-
SWEDBANK AB (REG S) (BR) VAR PERP 31DEC2049	52,820,585	-	0.44	-	0.13	-
小計	124,160,403	-			0.31	-
土耳其						
TURKIYE VAKIFLAR BANKASI SER REGS (REG S) 9% 12OCT2028	34,142,391	-	0.14	-	0.09	-
YAPI VE KREDI BANKASI AS SER REGS (REG S) 9.25% 16OCT2028	16,333,386	-	0.06	-	0.04	-
小計	50,475,777	-			0.13	-



臺灣證券交易所公告

臺灣證券交易所公告

中華民國112年12月31日

中華民國112年12月31日

單位：新台幣元

投 資 種 類	全 額		佔已發行股份 面額 之 百分比		佔淨資產 百分比	
	112年12月31日	111年12月31日	112年12月31日	111年12月31日	112年12月31日	111年12月31日
義大利						
INTESA SANPAOLO SPA SER 144A 7.2% 28NOV2033	\$ 105,274,310	\$	0.21		0.27	
INTESA SANPAOLO SPA SER 144A 6.625% 20JUN2033	103,783,649		0.26		0.26	
小計	209,057,959				0.53	
瑞士						
UBS GROUP AG SER 144A (REG) VAR PERP 31DEC2049	154,671,401		0.26		0.39	
UBS GROUP AG SER 144a (REG) VAR PERP 31DEC2049	25,207,334		0.04		0.07	
UBS GROUP AG (REG) 3.75% 26MAR2025	11,837,977		0.02		0.03	
小計	191,716,712				0.49	
金融債券合計	1,838,949,198	55,574,604			4.66	0.19
不動產抵押貸款證券						
美國						
FANNIE MAE CAS SER C05 CL 2B FRN 25JAN2029	224,811,623	205,584,439	6.53	6.53	0.57	0.70
FREDDIE MAC - STACR SER DVA1 CL B FRN 25APR2028	144,621,882	134,873,075	4.34	4.34	0.37	0.46
FANNIE MAE CAS SER C04 CL 1B FRN 25JAN2029	113,489,096	102,459,659	2.75	2.75	0.29	0.35
FANNIE MAE - CAS SER R01 CL 1B1 FRN 25JAN2040	93,026,377	86,055,591	1.45	1.45	0.24	0.29
FREDDIE MAC - STACR (SER HQA2 CL B) FRN 25NOV2028	83,339,370	76,410,503	9.90	9.90	0.21	0.26
FREDDIE MAC (SER 5049 CL C) 3.5% 25DEC2050	72,187,015	81,195,829	8.90	8.90	0.18	0.28
FANNIE MAE STACR SER DVA2 CL B FRN 25DEC2027	62,475,545	62,966,488	1.53	1.53	0.16	0.21
FREDDIE MAC - STACR SER HQA2 CL B FRN 25MAY2028	49,785,838	46,950,971	3.00	3.00	0.13	0.16
FREDDIE MAC SER 4981 CL M1 5% 25JUN2050	48,334,941	51,278,787	8.88	8.88	0.12	0.18
FREDDIE MAC (SER 5015 CL B1) 4% 25SEP2050	45,082,423	52,179,013	9.37	9.37	0.11	0.18
FREDDIE MAC (SER 5052 CL 1K) 4% 25DEC2050	36,047,601	38,636,457	8.80	8.80	0.09	0.13
FREDDIE MAC (SER 5043 CL 10) 5% 25NOV2050	33,459,100	41,389,095	8.79	8.79	0.08	0.14
FREDDIE MAC SER 4973 CL B1 4.5% 25MAY2050	30,973,096	31,297,207	8.10	8.10	0.08	0.12
FHR 5040 A1 (SER 5040 CL A1) 3.5% 25NOV2050	30,425,283	33,849,683	9.42	9.42	0.08	0.11
FREDDIE MAC SER 5018 CL E1 4% 25OCT2050	30,043,007	34,004,946	8.58	8.58	0.08	0.11
FREDDIE MAC (SER 5018 CL A1) 4% 25OCT2050	26,241,831	28,609,096	8.90	8.90	0.07	0.10
FLAGSHIP CREDIT AUTO TRUST SER A CL E 4.11% 15MAR2027	22,374,392	21,334,755	3.79	3.79	0.06	0.07
FANNIE MAE CAS SER C02 CL 1B FRN 25SEP2028	20,414,587	18,754,817	0.63	0.63	0.05	0.06
FREDDIE MAC STACR SER DVA2 CL B FRN 25OCT2028	19,536,991	18,091,653	1.61	1.61	0.05	0.06
FANNIE MAE - CAS SER C03 CL 1B FRN 25OCT2028	17,179,241	15,802,251	0.82	0.82	0.04	0.05
FANNIE MAE - CAS SER C07 CL 2B FRN 25MAY2029	16,348,313	14,230,537	0.78	0.78	0.04	0.05
FANNIE MAE (SER 89 CL K1) 4% 25DEC2050	15,739,819	17,781,802	1.36	1.36	0.04	0.06
FREDDIE MAC - STACR SER DVA3 CL B FRN 25DEC2028	13,564,392	12,586,370	1.13	1.13	0.03	0.04
FREDDIE MAC (SER 5030 CL E1) 3.5% 25OCT2050	9,819,277	10,880,846	9.61	9.61	0.03	0.04
FANNIE MAE CAS FRN 25AUG2028	9,032,980	8,365,397	0.27	0.27	0.02	0.03
FREDDIE MAC STACR SER DVA4 CL B FRN 25MAR2029	8,412,824	7,737,314	0.84	0.81	0.02	0.03



單位：新台幣元

投 資 類 別	金 額		佔已發行股份/面額/受益權 單位數總數之百分比(註1)		佔淨資產百分比(註2)	
	112年12月31日	111年12月31日	112年12月31日	111年12月31日	112年12月31日	111年12月31日
FREDDIE MAC (SER 5036 CL IT) 4% 25MAR2050	\$ 7,331,299	\$ 7,936,739	8.90	8.90	0.02	0.03
MORGAN STANLEY CAPITAL I TRUST SER BPR CL E FRN 15MAY2036	6,730,526	5,936,635	0.81	0.81	0.02	0.02
FREDDIE MAC (SER 5024 CL D1) 4% 25OCT2050	5,602,734	6,026,296	8.90	8.90	0.01	0.02
FANNIE MAE (SER 76 CL G1) 4% 25NOV2050	4,211,557	4,745,627	2.79	2.79	0.01	0.02
FREDDIE MAC (SER 5018 CL G1) 4.5% 25OCT2050	4,050,770	4,413,188	1.62	1.62	0.01	0.01
COMM MORTGAGE TRUST (SER CR3 CL F) VAR 15OCT2045	277,606	2,071,055	0.88	0.88		0.01
BELLEMEADE RE LT (SER 2A CL M2) FRN 26AUG2030		100,402,092	-	3.62	-	0.34
RADNOR RE LTD (SER 1 CL M2) FRN 25FEB2029	-	70,275,332		1.21	-	0.24
BELLEMEADE RE LT SER 4A CL M1C FRN 25OCT2029	-	66,868,524	-	1.98	-	0.23
FREDDIE MAC - STACR FRN 25JAN2025	-	54,542,914	-	4.02	-	0.18
DBWF MORTGAGE TRUST SER GLKS CL E FRN 19NOV2035	-	18,131,146		0.75	-	0.06
FREDDIE MAC - STACR FRN 25DEC2030	-	8,891,777	-	0.17		0.03
EAGLE RE 2018-1 LTD SER 1 CL M2 FRN 25NOV2028		6,868,940	-	0.13	-	0.02
FANNIE MAE - CAS FRN 25JUL2030	-	5,875,125		0.07	-	0.02
CONNECTICUT AVE SECURITIES FRN 25NOV2024	-	2,715,980	-	0.07		0.01
FANNIE MAE CAS FRN 25JUL2025		1,988,208	-	0.07	-	0.01
FANNIE MAE - CAS SER C02 CL 1M2 FRN 25MAY2025	-	1,463,202		0.06	-	-
小計	<u>1,304,971,339</u>	<u>1,628,459,361</u>			<u>3.31</u>	<u>5.52</u>
互基透						
HOME RE LTD (SER 1 CL M2) FRN 25OCT2030	13,553,716	49,552,861	2.32	2.32	0.03	0.17
BELLEMEADE RE LT SER 1A CL M2 FRN 25MAR2029	9,811,799	15,025,723	0.54	0.54	0.03	0.05
小計	<u>23,365,515</u>	<u>64,578,584</u>			<u>0.06</u>	<u>0.22</u>
不動產抵押貸款證券合計	<u>1,328,336,854</u>	<u>1,693,037,945</u>			<u>3.37</u>	<u>5.74</u>
債券合計	<u>35,523,155,257</u>	<u>25,902,285,211</u>			<u>90.02</u>	<u>87.85</u>
投資總計	<u>36,647,023,734</u>	<u>26,996,314,593</u>			<u>92.87</u>	<u>91.56</u>
銀行存款	1,957,461,736	1,355,167,085			4.96	4.60
其他資產減負債後之淨額	<u>855,859,011</u>	<u>1,134,140,483</u>			<u>2.17</u>	<u>3.85</u>
淨資產	<u>\$39,460,344,481</u>	<u>\$29,485,622,161</u>			<u>100.00</u>	<u>100.00</u>

註1：投資金額佔已發行股份/面額/受益權單位數總數百分比經計算後未達0.01者，不予揭露。

註2：投資金額佔淨資產百分比經計算後未達0.01者，不予揭露。

註3：股票、債券及受益證券之國家別分類係依涉險國家分類；基金之國家別分類係依註冊國分類；受益憑證之國家別分類係依交易所所在國家分類。

後附財務報表附註為本財務報表之一部分，請併同參閱。

董事長：



總經理：



會計主管：



聯博證券投資信託股份有限公司
 聯博全球非投資等級債券證券投資信託基金
 淨資產價值變動表
 民國112年及111年度



單位：新台幣元

	112 年 度		111 年 度	
	金 額	% (註)	金 額	% (註)
期初淨資產	\$ 29,485,622,161	74.72	\$ 35,385,711,326	120.01
收 入				
利息收入	2,142,697,940	5.43	2,054,168,617	6.97
基金配息收入(附註五)	40,255,015	0.10	45,302,515	0.15
現金股利收入	-	-	3,760,449	0.01
其他收入(附註五)	1,537,161	-	1,432,790	0.01
收入合計	2,184,490,116	5.53	2,104,664,371	7.14
費 用				
經理費(附註五及八)	(493,635,558)	(1.25)	(456,028,750)	(1.55)
保管費(附註八)	(53,042,066)	(0.13)	(49,458,200)	(0.17)
會計師費用	(232,538)	-	(209,715)	-
其他費用	(653,777)	-	(868,247)	-
費用合計	(547,563,939)	(1.38)	(506,564,912)	(1.72)
本期淨投資收益	1,636,926,177	4.15	1,598,099,459	5.42
發行受益權單位價款	15,586,358,439	39.50	4,109,609,836	13.94
買回受益權單位價款	(5,845,280,803)	(14.81)	(4,516,200,808)	(15.32)
已實現資本損益及兌換損益(附註九)	(1,149,602,011)	(2.91)	(3,573,430,238)	(12.12)
未實現資本損益及兌換損益變動(附註九)	2,807,123,441	7.11	(564,015,462)	(1.91)
收益分配(附註十二)	(3,060,802,923)	(7.76)	(2,954,151,952)	(10.02)
期末淨資產	\$ 39,460,344,481	100.00	\$ 29,485,622,161	100.00

註：金額佔淨資產百分比經計算後未達0.01者，不予揭露。

後附財務報表附註為本財務報表之一部分，請併同參閱。

董事長：



總經理：



會計主管：



聯博證券投資信託股份有限公司
聯博全球非投資等級債券證券投資信託基金

財務報表附註

民國 112 年及 111 年 12 月 31 日

單位：新台幣元

一、概述、成立及營運

- (一) 聯博全球非投資等級債券證券投資信託基金(以下簡稱本基金)係依據中華民國政府有關法令規定，於民國 104 年 4 月 2 日經金融監督管理委員會(以下簡稱金管會)核准成立之在中華民國境內募集，並投資於國內外有價證券之開放式債券型基金。自民國 111 年 5 月 4 日起，「聯博全球高收益債券證券投資信託基金」更名為「聯博全球非投資等級債券證券投資信託基金」。
- (二) 本基金受益憑證分 T2 類型、TA 類型、N 類型、TT 類型及 I 類型五類型發行：
1. T2 類型各計價類別受益權單位、I 類型(新臺幣)受益權單位及 I 類型(美元)受益權單位之收益不予分配。
 2. TA 類型(新臺幣)及 TA 類型(美元)受益權單位投資於中華民國境外所得之利息收入、子基金收益分配及收益平準金，經分別判斷後，如為正數者，始得為 TA 類型各該計價類別受益權單位之可分配收益。但 TA 類型(新臺幣)及 TA 類型(美元)受益權單位之已實現資本利得扣除資本損失(包括已實現及未實現之資本損失)後之餘額如為正數時，亦可併入各該計價類別受益權單位之可分配收益。惟前述可分配收益之已實現資本利得扣除資本損失(包括已實現及未實現之資本損失)後之餘額，於每年度結束後尚有未分配之部分時，不遞延併入次一年度之可分配收益來源。上述可分配收益由經理公司決定收益分配之起始日並依該起始日按月決定分配金額，並於決定分配金額後，依信託契約第十五條第八項規定之時間進行收益分配。
 3. N 類型(新臺幣)及 N 類型(美元)受益權單位投資於中華民國境外所得之利息收入及子基金收益分配，經分別判斷後，如為正數者，使得為各該計價類別受益權單位之可分配收益。但 N 類型(新臺幣)及 N 類型(美元)受益權單位之已實現資本利得扣除資本損失(包括已實現及未實現之資本損失)後之餘額如為正數時，亦可併入各該計價類別受益權單位之可分配收益。惟前述可分配收益之已實現資本利得扣除資本損失(包括已實現及未實現之資本損失)後之餘額，於每年度結束後尚有未分配之部分時，不遞延併入次一年度之可分配收益來源。上述可分配收益由經理公司決定收益分配之起始日並依該起始日按月決定分配金額，並於決定分配金額後，依信託

契約第十五條第八項規定之時間進行收益分配。

4. TA 類型(人民幣)、TA 類型(澳幣)、TA 類型(南非幣)、N 類型(人民幣)、N 類型(澳幣)及 N 類型(南非幣)受益權單位之可分配收益來源如下，由經理公司決定收益分配之起始日並依該起始日按月決定分配金額，並於決定分配金額後，依信託契約第十五條第八項規定之時間進行收益分配：

(1)上述所述之 TA 類型各計價類別受益權單位投資中華民國境外所得之利息收入、子基金收益分配及收益平準金，經分別判斷後，如為正數者，始得為各該計價類別受益權單位之可分配收益。

(2)N 類型各計價類別受益權單位投資中華民國境外所得之利息收入及子基金收益分配，經分別判斷後，如為正數者，始得為各該計價類別受益權單位之可分配收益。

(3)上述之 TA 類型及 N 類型各計價類別受益權單位之已實現資本利得扣除資本損失(包括已實現及未實現之資本損失；但不包含下列第(4)點之損益)後之餘額如為正數時，為各該計價類別受益權單位之可分配收益。惟前述可分配收益之已實現資本利得扣除資本損失(包括已實現及未實現之資本損失)後之餘額，於每年度結束後尚有未分配之部分時，不遞延併入次一年度之可分配收益來源。

(4)本項所述之 TA 類型及 N 類型各計價類別受益權單位從事外幣間匯率避險交易所衍生之已實現資本利得扣除資本損失(包括已實現及未實現之資本損失)後之餘額為正數時，亦為各該計價類別受益權單位之可分配收益。惟前述可分配收益之餘額，於每年度結束後尚有未分配之部分時，不遞延併入次一年度之可分配收益來源。

5. 本基金 TT 類型(新台幣)及 TT 類型(美元)受益權單位投資於中華民國境外所得之利息收入及子基金收益分配、已實現資本利得扣除資本損失(包括已實現及未實現之資本損失)及應負擔之相關費用後之餘額，經分別判斷後，如為正數者，為 TT 類型各該計價類別受益權單位之可分配收益。惟前述可分配收益之已實現資本利得扣除資本損失(包括已實現及未實現之資本損失)後之餘額，於每年度結束後尚有未分配之部分時，不遞延併入次一年度之可分配收益來源。本項所述可分配收益由經理公司決定收益分配之起始日並依該起始日按月決定分配金額，並於決定分配金額後，依信託契約第十五條第八項規定之時間進行收益分配。

6. TT 類型(人民幣)、TT 類型(澳幣)及 TT 類型(南非幣)受益權單位之可分配收益來源如下，由經理公司決定收益分配之起始日並依該起始日按月決定分配金額，並於決定分配金額後，依信託契約第十五條第八項規定之時間進行收益分配：
- (1)本項所述之 TT 類型各計價類別受益權單位投資中華民國境外所得之利息收入及子基金收益分配、已實現資本利得扣除資本損失(包括已實現及未實現之資本損失；但不包括(2)之損益)及應負擔之相關費用後之餘額，經分別判斷後，如為正數者，為各該計價類別受益權單位之可分配收益。惟前述可分配收益之已實現資本利得扣除資本損失(包括已實現及未實現之資本損失)後之餘額，於每年度結束後尚有未分配之部分時，不遞延併入次一年度之可分配收益來源。
 - (2)本項所述之 TT 類型各計價類別受益權單位從事外幣間匯率避險交易所衍生之已實現資本利得扣除資本損失(包括已實現及未實現之資本損失)後之餘額為正數時，亦為各該計價類別受益權單位之可分配收益。惟前述可分配收益之餘額，於每年度結束後尚有未分配之部分時，不遞延併入次一年度之可分配收益來源。
7. TA 類型、N 類型及 TT 類型各計價類別受益權單位每月進行收益分配，經理公司得自行決定分配之金額是否超出上述之可分配收益，故本基金 TA 類型、N 類型及 TT 類型各計價類別受益權單位配息可能涉及本金。如經理公司認為有必要(如市況變化足以對相關基金造成影響等)，亦可適時修正每月收益分配金額。
8. TA 類型、N 類型及 TT 類型各計價類別受益權單位可分配收益之分配，由經金管會核准辦理公開發行公司之簽證會計師出具收益分配覆核報告後，即得進行分配，惟如可分配收益來源包括已實現資本利得扣除資本損失(包括已實現及未實現之資本損失)時，應經金管會核准辦理公開發行公司之簽證會計師查核簽證後，始得分配。收益分配應於每月結束後之第二十個營業日(含)前分配之。有關前述收益分配之分配基準日及發放日，由經理公司於期前依信託契約第三十一條規定之方式公告之。
9. TA 類型、N 類型及 TT 類型各計價類別受益權單位每次分配之總金額，應由基金保管機構以「聯博全球非投資等級債券基金可分配收益專戶」之名義按 TA 類型、N 類型及 TT 類型各計價幣別開立獨立帳戶分別存入，不再視為本基金資產之一部分，但其所生之孳息應併入本基金 TA 類型、N 類型及 TT 類型各計價類別受益權單位之資產。

10. TA 類型、TT 類型及 N 類型各計價類別受益權單位可分配收益，分別依收益分配基準日發行在外之各該類型受益權單位總數平均分配，收益分配之給付應以匯款方式為之，經理公司並應公告其計算方式及分配之金額、地點、時間及給付方式。但 TA 類型(新台幣)、TT 類型(新台幣)及 N 類型(新台幣)受益權單位每月收益分配之應分配金額未達新台幣伍佰元(含)、TA 類型(美元)、TT 類型(美元)及 N 類型(美元)受益權單位每月收益分配之應分配金額未達美元壹佰元(含)、TA 類型(人民幣)、TT 類型(人民幣)及 N 類型(人民幣)受益權單位每月收益分配之應分配金額未達人民幣陸佰元(含)、TA 類型(澳幣)、TT 類型(澳幣)及 N 類型(澳幣)受益權單位每月收益分配之應分配金額未達澳幣壹佰元(含)、TA 類型(南非幣)、TT 類型(南非幣)及 N 類型(南非幣)受益權單位每月收益分配之應分配金額未達南非幣壹仟元(含)時，受益人同意授權經理公司以該收益分配金額再申購本基金受益權單位，該等收益分配金額再申購本基金之申購手續費為零。
11. 受益人透過銀行特定金錢信託方式、壽險公司投資型保單方式或證券商財富管理專戶方式申購本基金者，或證券經紀商以基金款項收付專戶為投資人申購證券投資信託基金或透過證券集中保管事業指定之銀行專戶辦理款項收付者，或經經理公司同意者，不適用前項但書之規定。

(三) 本基金投資於中華民國之有價證券及外國有價證券；國內有價證券包含中華民國政府公債、公司債(含次順位公司債、無擔保公司債、承銷中公司債)、轉換公司債、交換公司債、附認股權公司債、金融債券(含次順位金融債券)、依金融資產證券化條例公開招募之受益證券或資產基礎證券、依不動產證券化條例募集之不動產資產信託受益證券、經金管會核准於我國境內募集發行之國際金融組織債券，以及債券型(含固定收益型基金)、貨幣市場型基金受益憑證(含反向型 ETF 及槓桿型 ETF)。外國有價證券包含由外國國家或機構所保證或發行之債券(含政府公債、公司債、金融債券、金融資產證券化之受益證券或資產基礎證券、不動產資產信託受益證券(REATs)、由金融機構發行具損失吸收能力之債券(含應急可轉換債券(Contingent Convertible Bond, CoCo Bond) 及具總損失吸收能力(Total Loss-Absorbing Capacity, TLAC)債券)、符合美國 Rule 144A 規定之債券及本國企業赴海外發行之公司債；於外國證券交易所及其他經金管會核准之外國店頭市場交易之債券型(含固定收益型基金)、貨幣市場型基金受益憑證、基金股份、投資單位(含反向型 ETF 及槓桿型 ETF)及追蹤、模擬或複製債券指數表現之 ETF(Exchange Traded Fund)；經金管會核准或申報生效得募集及銷售之債

券型(含固定收益型基金)、貨幣市場型基金受益憑證、基金股份、投資單位。若暫停交易轉換公司債或債券為「問題公司債處理規則」所稱之問題公司債，則依「問題公司債處理規則」處理。

- (四)原則上，本基金於成立日起屆滿六個月後，投資於外國有價證券之總金額不得低於本基金淨資產價值之百分之六十(含)；投資於非投資等級債券之總金額不低於本基金淨資產價值之百分之六十(含)；本基金原持有之債券，日後若因信用評等調升，致使該債券不符合「非投資等級債券」定義時，則該債券不得計入前述「非投資等級債券」百分之六十之範圍，且經理公司應於三個月內採取適當處置，以符合前述投資比例限制；投資所在國家或地區之國家主權評等未達公開說明書所列信用評等機構評定等級者，投資該國或地區之政府債券及其他債券總金額，不得超過本基金淨資產價值之百分之三十。
- (五)本基金之存續期間為不定期限；本基金之信託契約終止時，該基金存續期間即為屆滿。本基金淨資產價值最近三十個營業日平均值低於新台幣貳億元時，經理公司應即通知全體受益人、基金保管機構及金管會終止信託契約者。
- (六)本基金由聯博證券投資信託股份有限公司擔任經理公司，合作金庫商業銀行股份有限公司擔任保管機構，花旗銀行香港分行擔任國外保管機構。

二、通過財務報表之日期及程序

本財務報表於民國 113 年 2 月 2 日經本基金之經理公司總經理核准後發布。

三、主要會計政策

編製本財務報表所採用之主要會計政策說明如下。除另有說明外，此等政策在所有報導期間一致地適用。

(一)遵循聲明

本財務報表係依據證券投資信託基金之有關法令、商業會計法中與財務報表編製有關之規定、商業會計處理準則暨企業會計準則公報及其解釋編製。

(二)外幣交易事項

1. 本基金以新台幣為記帳單位，外幣交易按交易日之即期匯率折算成新台幣入帳，其與實際收付時之兌換損益，列入已實現資本損益及兌換損益。
2. 期末就外幣貨幣性資產或負債餘額，按資產負債表日之即期匯率評價調整，因調整而產生之兌換損益，列入未實現資本損益及兌換損益變動。
3. 本基金國外資產淨值之匯率兌換，應以計算日台北時間上午十一點前自彭

博資訊系統(Bloomberg)所提供之計算日前一營業日各該外幣對美元之匯率計算，再按計算日前一營業日台北外匯經紀股份有限公司所示美元對新台幣之收盤匯率換算為新台幣。如換算當日無法取得彭博資訊系統所提供之外匯匯率時，則以彭博資訊系統所提供之最近收盤匯率為準。

(三)基金及受益憑證

1. 基金及受益憑證採交易日會計，於成交日按實際取得成本入帳，成本之計算採移動平均法。
2. 本基金對所投資中華民國境內基金及受益憑證之價值，上市(櫃)者，以計算日集中交易市場或櫃買中心之收盤價格為準；未上市(櫃)者，以計算日證券投資信託事業依證券投資信託契約所載公告網站之單位淨資產價值為準。投資國外基金及受益憑證之價值，於證券交易市場交易者，以計算日台北時間上午十一點前自彭博資訊系統所取得前一營業日各投資所在國或地區之證券交易市場之收盤價格為準。如前述有價證券暫停交易者或無法取得前一營業日之收盤價格時，則依序以前述資訊系統所提供之最近收盤價格為準；非於證券交易市場交易者，以計算日台北時間上午十一點前依序由各基金管理機構、彭博資訊系統所取得之前一營業日基金單位淨值為準。如前述基金及受益憑證暫停交易者或無法取得前一營業日基金單位淨值時，則以基金管理機構所提供之最近公告價格為準。
3. 前項市值與成本間之差異，帳列淨資產價值變動表－未實現資本損益及兌換損益變動；俟基金及受益憑證出售時，按出售價格與成本間之差異，帳列淨資產價值變動表－已實現資本損益及兌換損益。

(四)債券

本基金對所投資之債券係採交易日會計，於成交日按實際取得成本入帳；出售成本之計算採平均成本法。以售價減除帳列成本列為已實現資本損益及兌換利益。市價與成本間之差異，帳列未實現資本損益及兌換損益變動。本基金對所投資債券之價值，係以計算日台北時間上午十一點前依序以彭博資訊系統、其他獨立專業機構、交易對手、債券承銷商所提供並依序可取得之最近收盤價格、成交价格、買價或中價，加計至計算日前一營業日止應收之利息為準；如無法由前開資訊取得時，債券價格則依經理公司隸屬集團之母公司評價委員會依公允評價程序(包括使用獨立專業機構之服務)計算之價格為準。持有之債券暫停交易者，以經理公司洽商其他獨立專業機構或經理公司隸屬集團之母公司評價委員會提供之公允價格為準。

(五) 遠期外匯合約

遠期外匯買賣合約係採交易日會計，其價值係以計算日外匯市場之結算匯率為準，惟計算日外匯市場無相當於合約剩餘時間之遠期匯率時，得以線性差補方式計算，所產生之兌換差額帳列淨資產價值變動表—未實現資本損益及兌換損益變動。

(六) 信用違約交換合約

係採交易日會計，於原始認列時按所簽訂之信用違約交換合約當日之公允價值衡量，續後按公允價值衡量以計算合約利得或損失，帳列衍生工具—信用違約交換資產或負債之增減變動及未實現資本利得或損失，帳列淨資產價值變動表—未實現資本損益及兌換損益變動。未實現資本利得或損失於處分時轉列為已實現資本利得或損失，帳列淨資產價值變動表—已實現資本損益及兌換損益。其公允價值之變動認列於未實現資本損益及兌換損益變動。

(七) 期貨契約交易

係採交易日會計，依期貨契約所定之標的種類所屬之期貨交易市場於計算日台北時間上午十一點前自彭博資訊系統所取得之最近結算價格為準，以計算契約利得或損失，帳列應收衍生工具保證金之增減變動及未實現資本利得或損失，帳列淨資產價值變動表—未實現資本損益及兌換損益變動。未實現資本利得或損失於平倉處分時轉列為已實現資本利得或損失，帳列淨資產價值變動表—已實現資本損益及兌換損益。

四、重大會計判斷、估計及假設不確定性之主要來源

本基金編製本財務報表時，經理公司管理階層會於採用會計政策之過程中作出重大之判斷，及對有關未來事項作出重大之假設及估計。所作之判斷及估計係依歷史經驗及其他因子為基礎持續評估及調整。另，本基金所作之會計估計係依據資產負債表日當時之情況對於未來事件之合理預期，惟實際結果可能與估計存有差異。經評估本基金並無重大之會計估計及假設。

五、關係人交易

(一) 關係人之名稱及關係

<u>關</u>	<u>係</u>	<u>人</u>	<u>名</u>	<u>稱</u>	<u>與</u>	<u>本</u>	<u>基</u>	<u>金</u>	<u>之</u>	<u>關</u>	<u>係</u>
				聯博證券投資信託股份有限公司(簡稱聯博投信)						本	基金之經理公司
				Alliance Bernstein (Luxembourg) S.à r. l.						本	基金之經理公司之聯屬公司

關 係 人 名 稱	與 本 基 金 之 關 係
ALLIANCE BERNSTEIN LUXEMBOURG SARL-AB SICAV I - EURO HIGH YIELD P	聯博投信聯屬公司經理之基金
ALLIANCE BERNSTEIN LUXEMBOURG SARL-AB SICAV I-EM LC CR D-SA USD	聯博投信聯屬公司經理之基金
ALLIANCE BERNSTEIN LUXEMBOURG SARL-AB SICAV I-US HIGH YLD-S	聯博投信聯屬公司經理之基金
ALLIANCE BERNSTEIN LUXEMBOURG SARL-AB SICAV I-ASIA INC OP PO-S	聯博投信聯屬公司經理之基金
ALLIANCE BERNSTEIN INVESTMENTS TAIWAN LTD-ABITL EMERGING MARKET CORPORAT	聯博投信經理之基金
ABITL EMERGING ASIAN INCOME FU	聯博投信經理之基金

(二)與關係人間重大交易事項

1. 經理費

	1 1 2 年 度	1 1 1 年 度
聯博投信	\$ 493,635,558	\$ 456,028,750

2. 應付經理費

	112 年 12 月 31 日	111 年 12 月 31 日
聯博投信	\$ 45,758,092	\$ 36,159,520

3. 其他收入

	1 1 2 年 度	1 1 1 年 度
AllianceBernstein (Luxembourg) S. à r. l.	\$ -	\$ 776,898

4. 持有經理公司聯屬公司經理之基金

(1) 期末餘額

	112 年 12 月 31 日	111 年 12 月 31 日
ALLIANCEBERNSTEIN LUXEMBOURG SARL-AB SICAV I-ASIA INC OP PO-S	\$ 396,407,843	\$ 375,581,526
ALLIANCEBERNSTEIN LUXEMBOURG SARL-AB SICAV I - EURO HIGH YIELD P	351,988,540	364,569,837

	<u>112 年 12 月 31 日</u>	<u>111 年 12 月 31 日</u>
ALLIANCEBERNSTEIN LUXEMBOURG SARL-AB SICAV I-US HIGH YLD-S	\$ 215,104,122	\$ 187,581,968
ALLIANCEBERNSTEIN LUXEMBOURG SARL-AB SICAV I-EM LC CR D-SA USD	83,714,672	80,379,637
ALLIANCE BERNSTEIN INVESTMENTS TAIWAN LTD-ABITL EMERGING MARKET CORPORAT ABITL EMERGING ASIAN INCOME FU	76,653,300 - -	79,682,150 6,234,264
	<u>\$ 1,123,868,477</u>	<u>\$ 1,094,029,382</u>

(2)民國 112 年及 111 年度之基金配息收入分別為\$40,255,015 及 \$45,302,515，民國 112 年及 111 年 12 月 31 日之應收基金配息為 \$2,752,461 及 \$3,136,875。

六、銀行存款

幣 別	<u>112 年 12 月 31 日</u>	
	<u>原 幣 金 額</u>	<u>新 台 幣 金 額</u>
活期存款		
新 台 幣		\$ 591,548,628
澳 幣	AUD 830,849.99	17,372,260
人 民 幣	CNY 11,116,651.31	47,977,965
歐 元	EUR 190,611.99	6,482,385
美 元	USD 41,897,270.61	1,287,712,613
南 非 幣	ZAR 2,603,973.25	4,323,124
阿根廷披索	ARS 7,106,015.52	270,301
墨西哥披索	MXN 5,999.60	10,865
英 鎊	GBP 44,966.25	1,759,749
紐 西 蘭 幣	NZD 198.17	<u>3,846</u>
合計		<u>\$ 1,957,461,736</u>

幣 別	111 年 12 月 31 日	
	原 幣 金 額	新 台 幣 金 額
活期存款		
新 台 幣		\$ 244,232,163
澳 幣	AUD 481,531.57	10,047,679
人 民 幣	CNY 5,301,864.33	23,524,007
歐 元	EUR 537,625.71	17,615,541
美 元	USD 34,242,852.39	1,051,529,512
南 非 幣	ZAR 2,686,678.43	4,858,348
阿 根 廷 披 索	ARS 7,106,015.52	1,234,361
哥 倫 比 披 索	COP 65,112,230.87	412,191
墨 西 哥 披 索	MXN 5,999.60	9,441
英 鎊	GBP 45,953.25	1,699,991
紐 西 蘭 幣	NZD 198.17	3,851
合計		<u>\$ 1,355,167,085</u>

七、稅 捐

依財政部台財稅第 0910455815 號函規定，信託基金之信託利益，未於各項收入發生年度分配予受益憑證持有人者，以信託基金為納稅義務人扣繳之稅額，不得申請退還，應俟實際分配時，以其扣繳稅款為受益人之已扣繳稅款。相關利息收入之會計處理依中華民國證券投資信託暨顧問商業同業公會之決議採淨額法入帳。另本基金從事國外投資所需負擔之所得稅，由給付人依所得來源國稅法規定扣繳，亦採淨額法入帳。

八、經理費及保管費

(一)經理費

經理公司之報酬，依下列方式計算並支付之：

1. I 類型(新台幣)及 I 類型(美元)受益權單位以外之受益權單位，按本基金各該類型受益權單位淨資產價值每年百分之壹點柒(1.70%)之比率，逐日累計計算，並自本基金成立日起每曆月給付乙次，惟自中華民國 110 年 1 月 1 日起，每年百分之壹點柒(1.70%)之比率調降為每年百分之壹點伍(1.50%)之比率計算。

2. I 類型(新台幣)及 I 類型(美元)受益權單位，按 I 類型(新台幣)及 I 類型(美元)受益權單位淨資產價值每年百分之零點柒伍(0.75%)之比率，逐日累計計算，並自該類型受益權單位開始銷售之日起每曆月給付乙次。
3. 經理公司將全權委託投資客戶之委託投資資產投資本基金時，如全權委託投資客戶為一般法人，且原始委託投資資產價值達新台幣參仟萬元或等值外幣，並於持有本基金受益憑證期間之委託投資資產價值不低於新台幣壹仟伍佰萬元或等值外幣者；如全權委託投資客戶為保險公司，且其所撥交之投資型保險專設帳簿之委託投資資產價值累計應達新台幣參仟萬元或等值外幣，並於持有本基金受益憑證期間之委託投資資產價值不低於新台幣壹仟伍佰萬元或等值外幣者，依上開比率計算所收取之經理費，得分別全部或部分返還至各該全權委託投資客戶之全權委託投資專戶。

(二)保管費

本基金保管機構之報酬係按本基金淨資產價值於新台幣 200 億元(含)以內之部分，係按本基金淨資產價值每年百分之零點壹柒(0.17%)之比率，由經理公司逐日累計計算，若本基金淨資產價值於新台幣 200 億元(不含)至新台幣 400 億元(含)之部分，係按本基金淨資產價值每年百分之零點壹肆伍(0.145%)之比率，由經理公司逐日累計計算，若本基金淨資產價值於超過新台幣 400 億元(不含)之部分，係按本基金淨資產價值每年百分之零點壹參伍(0.135%)之比率，由經理公司逐日累計計算，並自本基金成立日起每曆月給付乙次。

九、金融工具資訊揭露

(一)本基金截至民國 112 年及 111 年 12 月 31 日之投資詳投資明細表，另外為避免操作或增加投資效率而從事之遠期外匯合約尚未結清之明細如下：

1. 遠期外匯合約

合約性質	112 年	12 月	31 日	
未結清金額	約定匯率	到期日		
預售美元	USD	357,500,000.00	30.44000000~ 31.98200000	113.01.16~ 113.03.18
預售美元	USD	16,483,229.49	1.46214600~ 1.52392600(註 1)	113.01.16
預售美元	USD	277,256,582.93	7.09786200~ 7.19101500(註 2)	113.01.16
預售美元	USD	13,468,025.33	18.19898800~ 19.09660000(註 3)	113.01.16

	1 1 2	年	1 2	月	3 1	日
合 約 性 質	未	結	清	金 額	約 定 匯 率	到 期 日
預售澳幣	AUD	332,844.52	0.65938877~ 0.68449221(註4)			113.01.16
預售人民幣	CNY	18,684,208.40	0.13923669~ 0.14285714(註5)			113.01.16
預售歐元	EUR	51,472,867.60	1.06484300~ 1.09265600(註6)			113.01.10
預售英鎊	GBP	1,733,760.42	1.24586800(註7)			113.01.25
預售印度盧比	INR	31,412,921.51	0.01195972(註8)			113.03.14
預售南非幣	ZAR	16,096,765.92	0.05228469~ 0.05445498(註9)			113.01.16

	1 1 1	年	1 2	月	3 1	日
合 約 性 質	未	結	清	金 額	約 定 匯 率	到 期 日
預售美元	USD	184,150,000.00	30.26000000~ 30.95000000			112.02.16~ 112.03.13
預售美元	USD	13,698,855.51	1.47283500~ 1.49735100(註1)			112.01.09
預售美元	USD	265,060,803.84	6.81818200~ 6.99351100(註2)			112.01.09
預售美元	USD	9,600,812.58	17.05825200~ 17.71391100(註3)			112.01.09~ 112.02.16
預售美元	USD	3,275,085.44	0.93597027~ 0.94196905(註10)			112.02.27
預售澳幣	AUD	253,327.92	0.66892496~ 0.67274514(註4)			112.01.09
預售人民幣	CNY	17,023,777.93	0.14197531~ 0.16000000(註5)			112.01.09
預售歐元	EUR	55,287,039.86	1.05300000~ 1.05603500(註6)			112.02.27
預售英鎊	GBP	1,276,759.26	1.19238000(註7)			112.01.18
預售印度盧比	INR	31,412,921.51	0.01205800(註8)			112.03.16
預售南非幣	ZAR	1,593,627.11	0.05645882~ 0.05858244(註9)			112.01.09

註1:係美元與澳幣之兌換匯率。

註2:係美元與人民幣之兌換匯率。

註3:係美元與南非幣之兌換匯率。

註4:係澳幣與美元之兌換匯率。

註5:係人民幣與美元之兌換匯率。

註6:係歐元與美元之兌換匯率。

註7:係英鎊與美元之兌換匯率。

註8:係印度盧比與美元之兌換匯率。

註9:係南非幣與美元之兌換匯率。

註10:係美元與歐元之兌換匯率。

2. 期貨

商品名稱	交易種類	112 年 12 月 31 日		幣別	合約金額	公允價值
		買/賣方	契約數			
US 5YR NOTE (C B T)	債券期貨	買方	213	USD	22,660,695.36	23,168,742.29
US 2YR NOTE (C B T)	債券期貨	買方	304	USD	61,947,054.74	62,597,874.85
US 10YR NOTE (C B T)	債券期貨	買方	16	USD	1,741,382.82	1,806,250.03
US LONG BOND (C B T)	債券期貨	買方	52	USD	6,033,546.89	6,496,750.00
US 10YR ULTRA F U T	債券期貨	賣方	115	USD	12,959,281.26	13,571,796.92
US ULTRA BOND F U T	債券期貨	買方	79	USD	9,735,062.53	10,553,906.25

商品名稱	交易種類	111 年 12 月 31 日		幣別	合約金額	公允價值
		買/賣方	契約數			
US 5YR NOTE (C B T)	債券期貨	買方	36	USD	3,921,351.58	3,885,468.77
US 2YR NOTE (C B T)	債券期貨	買方	226	USD	46,321,961.06	46,347,656.48
US 10YR NOTE (C B T)	債券期貨	買方	345	USD	39,120,398.48	38,742,421.92

		111	年	12	月	31	日
		未平倉部位					
商品名稱	交易種類	買/賣方	契約數	幣別	合約金額	公允價值	
US LONG BOND (C B T) D E C 1 7	債券期貨	買方	91	USD	11,600,242.21	11,406,281.25	
US ULTRA BOND C B T	債券期貨	買方	10	USD	2,826,968.75	2,686,250.00	
US 10YR ULTRA F U T	債券期貨	賣方	7	USD	9,791,164.07	827,968.75	

3. 信用違約交換

		112	年	12	月	31	日
商品名稱	交易種類	契約數	幣別	交易價格	公允價值		
ITRX XOVER CDSI S 4 0 5 Y	信用違約交換	30,710,000	EUR	1,200,260.12	2,483,233.94		
CDX-NAHYS41V1- 5Y 20/12/2028	信用違約交換	92,220,000	USD	312,239.18	5,452,933.54		
CMBX BBB- CDSI S6 PRC CORP	信用違約交換	39,900,000	USD	(10,092,000.83)	(2,387,025.88)		

		111	年	12	月	31	日
商品名稱	交易種類	契約數	幣別	交易價格	公允價值		
ITRAXX-XOVERS3 8 V 1 - 5 Y	信用違約交換	49,260,000	EUR	(1,766,098.67)	569,860.87		
CDX HY CDSI S39 5Y PRC CORP	信用違約交換	100,610,000	USD	(3,810,396.53)	778,397.44		
CMBX BB CDSI S6 P R C C O R P	信用違約交換	18,733,000	USD	(4,417,827.49)	(4,794,024.95)		
CMBX BBB- CDSI S6 PRC CORP	信用違約交換	39,900,000	USD	(10,092,000.83)	(6,246,342.22)		

(二) 衍生工具於財務報表上之表達

民國 112 年及 111 年 12 月 31 日未結清之遠期外匯合約重評價資產之金額分別為 \$381,872,750 及 \$77,621,939，列於「淨資產價值報告書－遠期外匯重評價資產」；未結清之遠期外匯合約重評價負債之金額分別為 \$65,276,190 及 \$37,135,249，列於「淨資產價值報告書－遠期外匯重評價負債」；所產

生之未實現利益分別為\$316,596,560及\$40,486,690，列於「淨資產價值變動表－未實現資本損益及兌換損益變動」項下(以淨額表達)。民國112年及111年1月1日至12月31日已結清之遠期外匯合約所產生之已實現損失分別為\$912,993,967及\$1,435,605,397，列於「淨資產價值變動表－已實現資本損益及兌換損益」項下(以淨額表達)。

民國112年及111年12月31日未結清之期貨契約交易所產生之未實現期貨契約利益(損失)分別為\$58,189,520及(\$19,368,822)，帳列「淨資產價值變動表－未實現資本損益及兌換損益變動」項下(以淨額表達)；民國112年及111年1月1日至12月31日已結清之期貨契約所產生之交易損失分別為\$119,038,004及\$346,532,933，列於「淨資產價值變動表－已實現資本損益及兌換損益」項下(以淨額表達)。

民國112年及111年12月31日未結清之信用違約交換交易為\$178,681,181及(\$296,452,827)，分別列於「淨資產價值報告書－衍生工具－信用違約交換資產」及「淨資產價值報告書－衍生工具－信用違約交換負債」；未結清之信用違約交換所產生之未實現利益分別為\$438,443,379及\$323,991,629，列於「淨資產價值變動表－未實現資本損益及兌換損益變動」項下。民國112年及111年1月1日至12月31日已結清之信用違約交換所產生之利益(損失)分別為\$415,072,086及(\$472,382,565)，列於「淨資產價值變動表－已實現資本損益及兌換損益」項下。

另本基金從事期貨及信用違約交換交易之保證金列於「淨資產價值報告書－應收衍生工具保證金」項下，民國112年及111年12月31日交易保證金餘額分別為\$516,312,197及\$1,194,265,021；從事遠期外匯交易之保證金列於「淨資產價值報告書－應收遠匯保證金」項下，民國112年及111年12月31日交易保證金餘額分別為\$10,542,105及\$18,824,004。

(三)財務風險控制

本基金所從事之風險控制及避險策略採用全面風險管理與控制系統，以辨認並有效控制本基金所有風險(包含市場風險、信用風險及作業風險)。本基金定期考量存續期間、貨幣暴險、風險部位和經濟環境等因素，進行適當的資產配置，並藉由資訊系統控管投資部位，以管理市場風險；本基金隸屬之經理公司定期會審視交易對手之信用狀況，本基金之交易對象僅限於經經理公司核准之金融機構。

(四) 避險策略(財務避險)

本基金之衍生工具除因避險目的而持有者外，尚包含其他為增進投資效率而持有之衍生工具。訂定遠期外匯合約，主要係為規避外幣淨投資因匯率變動產生之風險，惟亦包含部份為增進投資效率而持有，但須符合金管會「證券投資信託事業運用證券投資信託基金從事證券相關商品交易應行注意事項」、其他金管會及中央銀行所訂之相關規定。本基金之避險策略係以達成能夠規避大部分市場匯率風險為目的。本基金以與被避險項目公允價值變動呈高度負相關之衍生工具作為避險工具，並作定期評估。

(五) 重大財務風險資訊

1. 市場風險

本基金主要持有之金融資產為國外受益憑證及債券等，故利率及匯率變動將使其投資產生價值波動。本基金之持有部位均透過限額管理及停損等管理機制，控管市場風險。此外，因本基金從事遠期外匯買賣合約及換匯合約主要係為避險性質，其因匯率變動產生之損益會與被避險項目之損益相抵銷，故可有效降低被避險部位之匯率風險。

2. 信用風險

本基金主要投資於全球各國家與地區之非投資等級債券，由於非投資等級債券之信用評等未達投資等級或未經信用評等，信用風險相對較高，可能因發行人實際與預期盈餘、管理階層變動、併購或因政治、經濟不穩定等因素而增加其無法償付本金及利息的信用風險。本基金於承作交易前會慎選交易對手，並以全球知名合法之金融機構為主要交易對象，所有交易流程亦將要求遵守該國政府法規規定，因此應可有效降低商品交易對手風險，惟不表示風險得以完全規避。本基金可能投資於附有保證機構擔保之有價證券，惟不排除保證機構可能因機構信用評等調降、倒閉或破產將可能無法全數償還投資之本金及收益之風險。本基金對投資標的之發行人及其所在國或地區之暴險金額，均已設定上限以控制相關信用風險。

3. 流動性風險

本基金為因應投資人贖回可能造成之流動性風險，保留一定比率之銀行存款。另本基金投資之債券大多數具活絡市場，故預期可在市場上以接近公允價值之價格出售，足可支應本基金之流動性需要，故本基金之流動性風險並不重大。

4. 利率變動之現金流量風險及公允價值風險

本基金從事固定收益有價證券投資，屬固定利率者，其目的為利率變動時

可獲取資本利得為主，利差為輔，故持有期間無現金流量風險，但有公允價值變動風險，本基金民國 112 年及 111 年 12 月 31 日所持有之固定利率債券分別為\$32,539,394,384 及\$24,069,210,709；屬浮動利率者，其目的以賺取利差為主，資本利得為輔，故於利率變動時雖有利息收入之現金流量變動風險，但正常情況下公允價值變動小，本基金民國 112 年及 111 年 12 月 31 日所持有之浮動利率債券分別為\$2,983,760,873 及\$1,833,074,502。就最適資產配置考量，兩者並無一定之比率，而是依市場利率波動趨勢而定，上升趨勢中應降低固定利率投資比重與存續期間，下降時增加固定利率投資比重與存續期間。

十、本基金具重大影響之外幣資產及負債

本基金從事之業務涉及若干非功能性貨幣，故受匯率波動之影響，具重大匯率波動之外幣資產負債資訊如下：

	112	年	12	月	31	日
	原	幣	金	額	匯	率
	新	台	幣	金	額	
基金						
USD	36,566,405.64	30.7350	\$	1,123,868,477		
債券						
USD	1,103,598,017.58	30.7350		33,919,085,081		
銀行存款						
USD	41,897,270.61	30.7350		1,287,712,613		
應收證券款						
USD	2,153,831.41	30.7350		66,198,008		
應收利息						
USD	18,529,245.73	30.7350		569,496,372		
應收衍生工具保證金						
USD	12,069,404.58	30.7350		370,953,153		
應收遠匯保證金						
USD	343,000.00	30.7350		10,542,105		
應收即期外匯款						
USD	8,142,862.33	30.7350		250,270,874		
應收基金配息						
USD	89,554.61	30.7350		2,752,461		
衍生工具-信用違約交換資產						
USD	3,065,907.66	30.7350		94,230,672		
應付買入證券款						
USD	11,169,225.16	30.7350		343,286,135		
應付贖回受益憑證款						
USD	1,481,011.78	30.7350		45,518,897		

	112	年	12	月	31	日
	原	幣	金	額	匯	率
	新	台	幣	金	額	
應付收益分配						
USD	3,044,578.41	30.7350	\$	93,575,117		
應付即期外匯款						
USD	2,752,322.59	30.7350		84,592,635		

	111	年	12	月	31	日
	原	幣	金	額	匯	率
	新	台	幣	金	額	
基金						
USD	35,626,852.34	30.7080	\$	1,094,029,382		
債券						
USD	788,498,191.39	30.7080		24,213,202,461		
銀行存款						
USD	34,242,852.39	30.7080		1,051,529,512		
應收利息						
USD	14,845,752.18	30.7080		455,883,358		
應收衍生工具保證金						
USD	37,472,360.30	30.7080		1,150,701,240		
應收遠匯保證金						
USD	613,000.00	30.7080		18,824,004		
應收即期外匯款						
USD	390,594.67	30.7080		11,994,381		
應收基金配息						
USD	102,151.72	30.7080		3,136,875		
應付買入證券款						
USD	50,028.86	30.7080		1,536,286		
衍生工具-信用違約交換負債						
USD	10,261,969.73	30.7080		315,124,566		
應付贖回受益憑證款						
USD	221,505.30	30.7080		6,801,985		
應付收益分配						
USD	2,598,505.27	30.7080		79,794,900		
應付即期外匯款						
USD	2,793,156.41	30.7080		85,772,247		

受匯率波動影響之遠期外匯資訊，請參閱附註九(一)之說明。

十一、交易成本

本基金於民國112年及111年1月1日至12月31日之交易手續費分別為\$319,300及\$466,969。

十二、收益分配

依據本基金之信託契約規定，民國 112 年及 111 年 1 月 1 日至 12 月 31 日已發放月收益分配金額分別為\$2,775,025,805 及\$2,713,206,478。截至民國 112 年及 111 年 12 月 31 日止，應付收益分配款金額分別為\$285,777,118 及\$240,945,474；於民國 112 年及 111 年度間收益分配金額之相關資訊分別如下：

聯博全球非投資等級債券證券投資信託基金-N類型(月配息)-新台幣

收 益 分 配		收 益 分 配	
除 息 日	配 息 金 額	除 息 日	配 息 金 額
民國 112 年 1 月 31 日	TWD 25,419,975	民國 111 年 1 月 28 日	TWD 17,847,487
民國 112 年 2 月 24 日	27,553,836	民國 111 年 2 月 25 日	17,667,784
民國 112 年 3 月 31 日	29,853,775	民國 111 年 3 月 31 日	17,588,990
民國 112 年 4 月 28 日	28,003,819	民國 111 年 4 月 29 日	17,517,072
民國 112 年 5 月 31 日	29,417,408	民國 111 年 5 月 31 日	17,591,721
民國 112 年 6 月 30 日	30,401,486	民國 111 年 6 月 30 日	17,716,874
民國 112 年 7 月 31 日	32,552,073	民國 111 年 7 月 29 日	18,092,546
民國 112 年 8 月 31 日	36,536,953	民國 111 年 8 月 31 日	18,893,835
民國 112 年 9 月 28 日	42,881,968	民國 111 年 9 月 30 日	19,561,116
民國 112 年 10 月 31 日	48,985,433	民國 111 年 10 月 31 日	19,927,640
民國 112 年 11 月 30 日	56,548,851	民國 111 年 11 月 30 日	21,083,074
民國 112 年 12 月 29 日	64,382,741	民國 111 年 12 月 30 日	22,947,081

聯博全球非投資等級債券證券投資信託基金-N類型(月配息)-美元

收 益 分 配		收 益 分 配	
除 息 日	配 息 金 額	除 息 日	配 息 金 額
民國 112 年 1 月 31 日	USD1,769,580.83	民國 111 年 1 月 28 日	USD 1,757,832.14
民國 112 年 2 月 24 日	1,821,064.01	民國 111 年 2 月 25 日	1,746,368.97
民國 112 年 3 月 31 日	1,855,465.51	民國 111 年 3 月 31 日	1,739,235.22

聯博全球非投資等級債券證券投資信託基金-N類型(月配息)-美元(續)

收 益 分 配		收 益 分 配	
除 息 日	配 息 金 額	除 息 日	配 息 金 額
民國 112 年 4 月 28 日	USD1,873,012.98	民國 111 年 4 月 29 日	USD 1,740,310.85
民國 112 年 5 月 31 日	1,888,178.80	民國 111 年 5 月 31 日	1,734,895.23
民國 112 年 6 月 30 日	1,925,193.60	民國 111 年 6 月 30 日	1,654,263.01
民國 112 年 7 月 31 日	1,975,064.79	民國 111 年 7 月 29 日	1,666,241.50
民國 112 年 8 月 31 日	1,997,030.72	民國 111 年 8 月 31 日	1,694,863.41
民國 112 年 9 月 28 日	2,029,096.74	民國 111 年 9 月 30 日	1,701,046.86
民國 112 年 10 月 31 日	2,030,119.78	民國 111 年 10 月 31 日	1,688,145.90
民國 112 年 11 月 30 日	2,067,541.88	民國 111 年 11 月 30 日	1,694,880.86
民國 112 年 12 月 29 日	2,075,173.29	民國 111 年 12 月 30 日	1,718,186.40

聯博全球非投資等級債券證券投資信託基金-N類型(月配息)-人民幣

收 益 分 配		收 益 分 配	
除 息 日	配 息 金 額	除 息 日	配 息 金 額
民國 112 年 1 月 31 日	CNY 1,334,400.54	民國 111 年 1 月 28 日	CNY 1,015,084.61
民國 112 年 2 月 24 日	1,474,708.63	民國 111 年 2 月 25 日	1,021,909.67
民國 112 年 3 月 31 日	1,456,365.18	民國 111 年 3 月 31 日	1,056,283.71
民國 112 年 4 月 28 日	1,461,209.44	民國 111 年 4 月 29 日	1,063,132.91
民國 112 年 5 月 31 日	1,550,458.86	民國 111 年 5 月 31 日	1,111,735.04
民國 112 年 6 月 30 日	1,527,890.52	民國 111 年 6 月 30 日	1,129,831.60
民國 112 年 7 月 31 日	1,582,094.55	民國 111 年 7 月 29 日	1,147,450.97
民國 112 年 8 月 31 日	1,714,170.11	民國 111 年 8 月 31 日	1,336,175.31
民國 112 年 9 月 28 日	1,904,395.49	民國 111 年 9 月 30 日	1,225,884.28
民國 112 年 10 月 31 日	1,937,084.86	民國 111 年 10 月 31 日	1,190,002.58

聯博全球非投資等級債券證券投資信託基金-N類型(月配息)-人民幣(續)

收 益 分 配		收 益 分 配	
除 息 日	配 息 金 額	除 息 日	配 息 金 額
民國 112 年 11 月 30 日	CNY2,090,284.32	民國 111 年 11 月 30 日	CNY 1,255,033.14
民國 112 年 12 月 29 日	2,309,648.38	民國 111 年 12 月 30 日	1,282,137.11

聯博全球非投資等級債券證券投資信託基金-N類型(月配息)-澳幣

收 益 分 配		收 益 分 配	
除 息 日	配 息 金 額	除 息 日	配 息 金 額
民國 112 年 1 月 31 日	AUD 79,076.00	民國 111 年 1 月 28 日	AUD 69,007.90
民國 112 年 2 月 24 日	80,486.27	民國 111 年 2 月 25 日	69,027.24
民國 112 年 3 月 31 日	83,563.30	民國 111 年 3 月 31 日	64,403.02
民國 112 年 4 月 28 日	86,833.82	民國 111 年 4 月 29 日	65,301.54
民國 112 年 5 月 31 日	89,632.97	民國 111 年 5 月 31 日	65,386.93
民國 112 年 6 月 30 日	94,978.55	民國 111 年 6 月 30 日	65,363.01
民國 112 年 7 月 31 日	101,346.22	民國 111 年 7 月 29 日	68,437.60
民國 112 年 8 月 31 日	102,748.90	民國 111 年 8 月 31 日	69,884.91
民國 112 年 9 月 28 日	104,942.21	民國 111 年 9 月 30 日	75,143.70
民國 112 年 10 月 31 日	109,551.91	民國 111 年 10 月 31 日	75,812.49
民國 112 年 11 月 30 日	111,554.25	民國 111 年 11 月 30 日	72,108.18
民國 112 年 12 月 29 日	114,276.44	民國 111 年 12 月 30 日	74,908.51

聯博全球非投資等級債券證券投資信託基金-N類型(月配息)-南非幣

收 益 分 配		收 益 分 配	
除 息 日	配 息 金 額	除 息 日	配 息 金 額
民國 112 年 1 月 31 日	ZAR 421,261.10	民國 111 年 1 月 28 日	ZAR 348,903.46
民國 112 年 2 月 24 日	599,685.40	民國 111 年 2 月 25 日	347,740.51

聯博全球非投資等級債券證券投資信託基金-N類型(月配息)-南非幣(續)

收 益 分 配		收 益 分 配	
除 息 日	配 息 金 額	除 息 日	配 息 金 額
民國 112 年 3 月 31 日	ZAR 739,131.41	民國 111 年 3 月 31 日	ZAR 348,465.11
民國 112 年 4 月 28 日	787,575.06	民國 111 年 4 月 29 日	322,811.61
民國 112 年 5 月 31 日	935,632.42	民國 111 年 5 月 31 日	320,505.34
民國 112 年 6 月 30 日	950,156.05	民國 111 年 6 月 30 日	321,882.25
民國 112 年 7 月 31 日	1,014,066.77	民國 111 年 7 月 29 日	327,715.41
民國 112 年 8 月 31 日	1,031,646.11	民國 111 年 8 月 31 日	360,152.48
民國 112 年 9 月 28 日	1,047,819.85	民國 111 年 9 月 30 日	364,348.59
民國 112 年 10 月 31 日	1,039,444.86	民國 111 年 10 月 31 日	341,528.54
民國 112 年 11 月 30 日	1,107,630.64	民國 111 年 11 月 30 日	330,482.84
民國 112 年 12 月 29 日	1,101,210.73	民國 111 年 12 月 30 日	390,012.57

聯博全球非投資等級債券證券投資信託基金-TA類型(月配息)-新台幣

收 益 分 配		收 益 分 配	
除 息 日	配 息 金 額	除 息 日	配 息 金 額
民國 112 年 1 月 31 日	TWD 62,173,472	民國 111 年 1 月 28 日	TWD 62,092,265
民國 112 年 2 月 24 日	63,039,752	民國 111 年 2 月 25 日	61,563,187
民國 112 年 3 月 31 日	63,302,648	民國 111 年 3 月 31 日	60,712,151
民國 112 年 4 月 28 日	57,117,668	民國 111 年 4 月 29 日	60,558,667
民國 112 年 5 月 31 日	57,530,130	民國 111 年 5 月 31 日	59,877,809
民國 112 年 6 月 30 日	57,796,886	民國 111 年 6 月 30 日	60,006,372
民國 112 年 7 月 31 日	58,373,531	民國 111 年 7 月 29 日	59,537,005
民國 112 年 8 月 31 日	59,304,197	民國 111 年 8 月 31 日	59,860,129
民國 112 年 9 月 28 日	60,901,979	民國 111 年 9 月 30 日	60,034,911

聯博全球非投資等級債券證券投資信託基金-TA類型(月配息)-新台幣(續)

收 益 分 配		收 益 分 配	
除 息 日	配 息 金 額	除 息 日	配 息 金 額
民國 112 年 10 月 31 日	TWD 61,518,570	民國 111 年 10 月 31 日	TWD 59,977,855
民國 112 年 11 月 30 日	62,751,929	民國 111 年 11 月 30 日	60,411,351
民國 112 年 12 月 29 日	64,611,216	民國 111 年 12 月 30 日	61,491,872

聯博全球非投資等級債券證券投資信託基金-TA類型(月配息)-美元

收 益 分 配		收 益 分 配	
除 息 日	配 息 金 額	除 息 日	配 息 金 額
民國 112 年 1 月 31 日	USD 881,483.55	民國 111 年 1 月 28 日	USD 842,340.62
民國 112 年 2 月 24 日	903,934.65	民國 111 年 2 月 25 日	856,793.31
民國 112 年 3 月 31 日	908,927.08	民國 111 年 3 月 31 日	858,467.01
民國 112 年 4 月 28 日	915,168.48	民國 111 年 4 月 29 日	852,556.43
民國 112 年 5 月 31 日	925,995.81	民國 111 年 5 月 31 日	865,494.70
民國 112 年 6 月 30 日	927,745.29	民國 111 年 6 月 30 日	864,463.26
民國 112 年 7 月 31 日	944,760.54	民國 111 年 7 月 29 日	869,978.39
民國 112 年 8 月 31 日	928,923.31	民國 111 年 8 月 31 日	870,144.39
民國 112 年 9 月 28 日	936,767.97	民國 111 年 9 月 30 日	842,569.44
民國 112 年 10 月 31 日	937,748.59	民國 111 年 10 月 31 日	845,310.22
民國 112 年 11 月 30 日	956,676.57	民國 111 年 11 月 30 日	846,348.97
民國 112 年 12 月 29 日	961,258.05	民國 111 年 12 月 30 日	878,353.47

聯博全球非投資等級債券證券投資信託基金-TA類型(月配息)-人民幣

收 益 分 配		收 益 分 配	
除 息 日	配 息 金 額	除 息 日	配 息 金 額
民國 112 年 1 月 31 日	CNY14,035,892.06	民國 111 年 1 月 29 日	CNY 19,521,680.92
民國 112 年 2 月 24 日	14,098,283.61	民國 111 年 2 月 26 日	19,127,194.10
民國 112 年 3 月 31 日	13,038,456.97	民國 111 年 3 月 31 日	18,924,621.26
民國 112 年 4 月 28 日	12,510,775.20	民國 111 年 4 月 29 日	18,800,350.76
民國 112 年 5 月 31 日	12,527,883.30	民國 111 年 5 月 31 日	18,649,203.66
民國 112 年 6 月 30 日	11,531,029.26	民國 111 年 6 月 30 日	18,523,611.10
民國 112 年 7 月 31 日	11,158,256.60	民國 111 年 7 月 29 日	18,424,751.47
民國 112 年 8 月 31 日	11,032,609.99	民國 111 年 8 月 31 日	18,486,116.04
民國 112 年 9 月 28 日	11,009,105.57	民國 111 年 9 月 30 日	16,337,952.22
民國 112 年 10 月 31 日	10,456,287.21	民國 111 年 10 月 31 日	15,679,854.41
民國 112 年 11 月 30 日	10,408,961.91	民國 111 年 11 月 30 日	15,694,180.37
民國 112 年 12 月 29 日	10,349,068.39	民國 111 年 12 月 30 日	14,606,557.59

聯博全球非投資等級債券證券投資信託基金-TA類型(月配息)-澳幣

收 益 分 配		收 益 分 配	
除 息 日	配 息 金 額	除 息 日	配 息 金 額
民國 112 年 1 月 31 日	AUD 74,133.80	民國 111 年 1 月 28 日	AUD 98,759.94
民國 112 年 2 月 24 日	74,076.62	民國 111 年 2 月 25 日	95,889.31
民國 112 年 3 月 31 日	74,341.69	民國 111 年 3 月 31 日	85,642.34
民國 112 年 4 月 28 日	74,373.04	民國 111 年 4 月 29 日	82,998.45
民國 112 年 5 月 31 日	74,007.20	民國 111 年 5 月 31 日	82,276.08
民國 112 年 6 月 30 日	73,692.76	民國 111 年 6 月 30 日	82,038.17

聯博全球非投資等級債券證券投資信託基金-TA類型(月配息)-澳幣(續)

收 益 分 配		收 益 分 配	
除 息 日	配 息 金 額	除 息 日	配 息 金 額
民國 112 年 7 月 31 日	AUD 75,807.14	民國 111 年 7 月 29 日	AUD 80,195.12
民國 112 年 8 月 31 日	74,903.89	民國 111 年 8 月 31 日	79,892.40
民國 112 年 9 月 28 日	74,358.96	民國 111 年 9 月 30 日	79,981.38
民國 112 年 10 月 31 日	73,757.28	民國 111 年 10 月 31 日	79,814.28
民國 112 年 11 月 30 日	73,867.81	民國 111 年 11 月 30 日	73,603.92
民國 112 年 12 月 29 日	75,088.81	民國 111 年 12 月 30 日	74,074.02

聯博全球非投資等級債券證券投資信託基金-TA類型(月配息)-南非幣

收 益 分 配		收 益 分 配	
除 息 日	配 息 金 額	除 息 日	配 息 金 額
民國 112 年 1 月 31 日	ZAR 1,297,855.23	民國 111 年 1 月 28 日	ZAR 1,661,214.49
民國 112 年 2 月 24 日	1,310,324.94	民國 111 年 2 月 25 日	1,647,405.45
民國 112 年 3 月 31 日	1,322,615.92	民國 111 年 3 月 31 日	1,515,759.20
民國 112 年 4 月 28 日	1,425,513.75	民國 111 年 4 月 29 日	1,491,571.60
民國 112 年 5 月 31 日	1,473,177.77	民國 111 年 5 月 31 日	1,376,357.81
民國 112 年 6 月 30 日	1,471,082.83	民國 111 年 6 月 30 日	1,366,557.70
民國 112 年 7 月 31 日	1,511,960.81	民國 111 年 7 月 29 日	1,357,352.22
民國 112 年 8 月 31 日	1,516,538.23	民國 111 年 8 月 31 日	1,339,363.03
民國 112 年 9 月 28 日	1,521,435.14	民國 111 年 9 月 30 日	1,364,274.90
民國 112 年 10 月 31 日	1,477,565.16	民國 111 年 10 月 31 日	1,247,147.09
民國 112 年 11 月 30 日	1,494,061.13	民國 111 年 11 月 30 日	1,185,731.05
民國 112 年 12 月 29 日	1,491,427.07	民國 111 年 12 月 30 日	1,234,231.37

聯博全球非投資等級債券證券投資信託基金-TT類型(月配息)-新台幣

收 益 分 配			收 益 分 配		
除 息 日	配 息 金 額		除 息 日	配 息 金 額	
民國 112 年 1 月 31 日	TWD	91,328	民國 111 年 1 月 28 日	TWD	51,187
民國 112 年 2 月 24 日		99,547	民國 111 年 2 月 25 日		53,617
民國 112 年 3 月 31 日		112,311	民國 111 年 3 月 31 日		53,884
民國 112 年 4 月 28 日		96,282	民國 111 年 4 月 29 日		54,041
民國 112 年 5 月 31 日		99,313	民國 111 年 5 月 31 日		54,723
民國 112 年 6 月 30 日		101,252	民國 111 年 6 月 30 日		54,730
民國 112 年 7 月 31 日		107,352	民國 111 年 7 月 29 日		54,878
民國 112 年 8 月 31 日		114,381	民國 111 年 8 月 31 日		61,746
民國 112 年 9 月 28 日		119,554	民國 111 年 9 月 30 日		51,487
民國 112 年 10 月 31 日		143,345	民國 111 年 10 月 31 日		52,045
民國 112 年 11 月 30 日		155,333	民國 111 年 11 月 30 日		59,150
民國 112 年 12 月 29 日		190,242	民國 111 年 12 月 30 日		67,631

聯博全球非投資等級債券證券投資信託基金-TT類型(月配息)-美元

收 益 分 配			收 益 分 配		
除 息 日	配 息 金 額		除 息 日	配 息 金 額	
民國 112 年 1 月 31 日	USD	2,270.65	民國 111 年 1 月 28 日	USD	1,612.47
民國 112 年 2 月 24 日		8,186.31	民國 111 年 2 月 25 日		1,668.25
民國 112 年 3 月 31 日		8,206.90	民國 111 年 3 月 31 日		1,635.21
民國 112 年 4 月 28 日		8,223.14	民國 111 年 4 月 29 日		1,639.93
民國 112 年 5 月 31 日		8,228.54	民國 111 年 5 月 31 日		1,604.93
民國 112 年 6 月 30 日		8,119.04	民國 111 年 6 月 30 日		1,613.69

聯博全球非投資等級債券證券投資信託基金-TT類型(月配息)-美元(續)

收 益 分 配			收 益 分 配		
除 息 日	配 息 金 額		除 息 日	配 息 金 額	
民國 112 年 7 月 31 日	USD	8,116.46	民國 111 年 7 月 29 日	USD	1,618.35
民國 112 年 8 月 31 日		8,110.46	民國 111 年 8 月 31 日		1,205.11
民國 112 年 9 月 28 日		8,072.73	民國 111 年 9 月 30 日		1,227.84
民國 112 年 10 月 31 日		8,076.19	民國 111 年 10 月 31 日		1,223.42
民國 112 年 11 月 30 日		8,056.12	民國 111 年 11 月 30 日		1,226.20
民國 112 年 12 月 29 日		8,147.07	民國 111 年 12 月 30 日		1,965.40

聯博全球非投資等級債券證券投資信託基金-TT類型(月配息)-人民幣

收 益 分 配			收 益 分 配		
除 息 日	配 息 金 額		除 息 日	配 息 金 額	
民國 112 年 1 月 31 日	CNY	24,551.26	民國 111 年 1 月 28 日	CNY	14,614.72
民國 112 年 2 月 24 日		24,853.05	民國 111 年 2 月 25 日		14,636.02
民國 112 年 3 月 31 日		23,116.42	民國 111 年 3 月 31 日		28,777.23
民國 112 年 4 月 28 日		22,058.04	民國 111 年 4 月 29 日		28,785.87
民國 112 年 5 月 31 日		22,260.44	民國 111 年 5 月 31 日		28,387.59
民國 112 年 6 月 30 日		20,514.29	民國 111 年 6 月 30 日		28,395.48
民國 112 年 7 月 31 日		19,923.72	民國 111 年 7 月 29 日		28,625.19
民國 112 年 8 月 31 日		19,533.39	民國 111 年 8 月 31 日		28,250.65
民國 112 年 9 月 28 日		26,959.16	民國 111 年 9 月 30 日		24,340.55
民國 112 年 10 月 31 日		25,076.56	民國 111 年 10 月 31 日		22,992.75
民國 112 年 11 月 30 日		25,263.67	民國 111 年 11 月 30 日		24,294.56
民國 112 年 12 月 29 日		27,977.35	民國 111 年 12 月 30 日		22,792.24

聯博證券投資信託股份有限公司
聯博全球非投資等級債券證券投資信託基金
財務報表暨會計師核閱報告
民國 112 及 111 年 1 月 1 日至 6 月 30 日

公司地址：台北市信義區信義路五段 7 號 81 樓及 81 樓之 1

電 話：(02)8758-3888

會計師核閱報告

(112)財審報字第 23000784 號

聯博全球非投資等級債券證券投資信託基金 公鑒：

前言

聯博全球非投資等級債券證券投資信託基金民國 112 年及 111 年 6 月 30 日之淨資產價值報告書及投資明細表，暨民國 112 年及 111 年 1 月 1 日至 6 月 30 日之淨資產價值變動表，以及財務報表附註(包括重大會計政策彙總)，業經本會計師核閱竣事。依證券投資信託基金之有關法令、商業會計法中與財務報表編製有關之規定、商業會計處理準則暨企業會計準則公報及其解釋編製允當表達之財務報表係管理階層之責任，本會計師之責任係依據核閱結果對財務報表作成結論。

範圍

本會計師係依照中華民國核閱準則 2410 號「財務報表之核閱」執行核閱工作。核閱財務報表時所執行之程序包括查詢(主要向負責財務與會計事務之人員查詢)、分析性程序及其他核閱程序。核閱工作之範圍明顯小於查核工作之範圍，因此本會計師可能無法察覺所有可藉由查核工作辨認之重大事項，故無法表示查核意見。

結論

依本會計師核閱結果，並未發現上開財務報表在所有重大方面有未依照證券投資信託基金之有關法令、商業會計法中與財務報表編製有關之規定、商業會計處理準則暨企業會計準則公報及其解釋編製，致無法允當表達聯博全球非投資等級債券證券投資信託基金民國 112 年及 111 年 6 月 30 日之淨資產，暨民國 112 年及 111 年 1 月 1 日至 6 月 30 日之財務績效及淨資產價值變動之情事。

資 誠 聯 合 會 計 師 事 務 所

陳賢儀 陳賢儀

會計師

林維琪 林維琪



前財政部證券管理委員會

核准簽證文號：(82)台財證(六)第 39230 號


金融監督管理委員會

核准簽證文號：金管證審字第 1060025060 號

中 華 民 國 1 1 2 年 7 月 2 0 日

	112年6月30日		111年6月30日	
	金額	% (註)	金額	% (註)
資 產				
基金—按市價計值 (民國112年及111年6月30日成本分別 為\$1,198,992,926及\$1,251,199,382)(附註五及十)	\$ 1,100,574,115	3.42	\$ 1,061,894,151	3.77
債券—按市價計值 (民國112年及111年6月30日 成本分別為\$30,811,897,550 及\$29,472,090,579)(附註九及十)	29,275,914,598	90.87	25,065,714,913	88.91
銀行存款(附註六及十)	1,007,351,994	3.13	721,072,015	2.56
應收出售證券款(附註十)	3,040,830	0.01	27,919,673	0.10
應收利息(附註十)	492,213,071	1.53	486,682,892	1.73
應收衍生工具保證金(附註九及十)	878,338,252	2.72	1,843,047,541	6.53
應收遺匯保證金(附註九及十)	10,679,305	0.03	18,222,038	0.06
應收即期外匯款(附註十)	103,783,146	0.32	103,147,121	0.37
逾期外匯重評價資產(附註九)	22,130,097	0.07	43,713,660	0.16
應收基金配息(附註五及十)	2,914,748	0.01	2,633,238	0.01
資產合計	32,896,940,156	102.11	29,374,047,242	104.20
負 債				
應付買入證券款(附註十)	(70,809,438)	(0.22)	(5,670,665)	(0.02)
衍生工具—信用違約交換負債(附註九及十)	(7,638,425)	(0.02)	(637,344,148)	(2.26)
應付贖回受益憑證款(附註十)	(52,738,081)	(0.17)	(77,605,826)	(0.28)
應付經理費(附註五及八)	(39,044,988)	(0.12)	(36,105,268)	(0.13)
應付保管費(附註八)	(4,213,149)	(0.01)	(3,932,446)	(0.01)
應付收益分配(附註十及十二)	(240,741,227)	(0.75)	(246,029,284)	(0.87)
應付即期外匯款(附註十)	(104,148,823)	(0.32)	(103,299,495)	(0.37)
逾期外匯重評價負債(附註九)	(160,702,665)	(0.50)	(73,025,492)	(0.26)
其他應付款	(325,248)	-	(311,805)	-
負債合計	(680,362,044)	(2.11)	(1,183,324,429)	(4.20)
淨資產	\$ 32,216,578,112	100.00	\$ 28,190,722,813	100.00

(續次頁)



單位：新台幣元
 (資本帳戶及每單位平均淨資產以各類型計價幣別表達)

	112年6月30日	111年6月30日
	金額	金額
資本帳戶		
T2類型(累積型)-新台幣	TWD 879,795,048	TWD 760,848,972
TA類型(月配息型)-新台幣	TWD 7,768,515,852	TWD 7,284,687,350
TT類型(月配息型)-新台幣	TWD 20,379,513	TWD 9,101,540
N類型(月配息型)-新台幣	TWD 4,094,051,481	TWD 2,156,595,517
I類型(累積型)-新台幣	TWD 155,014,427	TWD 154,880,921
T2類型(累積型)-人民幣	CNY 38,467,683.20	CNY 34,742,326.97
TA類型(月配息型)-人民幣	CNY 1,613,550,032.18	CNY 1,704,202,067.38
TT類型(月配息型)-人民幣	CNY 4,415,447.07	CNY 3,324,373.04
N類型(月配息型)-人民幣	CNY 214,422,115.17	CNY 103,840,013.33
TA類型(月配息型)-美元	USD 107,370,975.17	USD 101,818,163.63
TT類型(月配息型)-美元	USD 1,320,987.22	USD 258,694.07
N類型(月配息型)-美元	USD 223,006,225.31	USD 195,000,745.68
I類型(累積型)-美元	USD 4,687,471.37	USD 5,516,882.59
TA類型(月配息型)-澳幣	AUD 9,848,292.39	AUD 10,329,225.66
N類型(月配息型)-澳幣	AUD 12,708,925.79	AUD 8,247,579.64
TA類型(月配息型)-南非幣	ZAR 133,916,494.02	ZAR 118,521,055.90
N類型(月配息型)-南非幣	ZAR 86,937,648.67	ZAR 27,931,863.34
發行在外受益權單位		
T2類型(累積型)-新台幣	86,026,312.43	81,536,879.36
TA類型(月配息型)-新台幣	1,539,073,852.70	1,432,132,983.98
TT類型(月配息型)-新台幣	2,215,580.45	1,013,494.77
N類型(月配息型)-新台幣	478,763,571.03	251,303,158.27
I類型(累積型)-新台幣	15,826,245.32	17,460,337.32
T2類型(累積型)-人民幣	2,359,251.88	2,264,021.81
TA類型(月配息型)-人民幣	203,011,078.49	204,907,202.48
TT類型(月配息型)-人民幣	332,484.46	245,635.66
N類型(月配息型)-人民幣	19,868,537.72	9,200,583.27
TA類型(月配息型)-美元	13,215,744.79	12,314,291.23
TT類型(月配息型)-美元	97,001.70	19,279.66
N類型(月配息型)-美元	17,581,676.87	15,107,424.75
I類型(累積型)-美元	292,304.42	377,216.42
TA類型(月配息型)-澳幣	1,313,596.19	1,344,888.00
N類型(月配息型)-澳幣	1,162,528.49	736,070.01
TA類型(月配息型)-南非幣	15,649,817.35	13,530,274.31
N類型(月配息型)-南非幣	7,852,529.38	2,470,316.50
每單位平均淨資產		
T2類型(累積型)-新台幣	TWD 10.23	TWD 9.33
TA類型(月配息型)-新台幣	TWD 5.07	TWD 5.09
TT類型(月配息型)-新台幣	TWD 9.20	TWD 8.98
N類型(月配息型)-新台幣	TWD 8.55	TWD 8.58
I類型(累積型)-新台幣	TWD 9.79	TWD 8.87
T2類型(累積型)-人民幣	CNY 16.31	CNY 15.35
TA類型(月配息型)-人民幣	CNY 7.95	CNY 8.32
TT類型(月配息型)-人民幣	CNY 13.28	CNY 13.53
N類型(月配息型)-人民幣	CNY 10.79	CNY 11.29
TA類型(月配息型)-美元	USD 8.12	USD 8.27
TT類型(月配息型)-美元	USD 13.62	USD 13.47
N類型(月配息型)-美元	USD 12.68	USD 12.91
I類型(累積型)-美元	USD 16.04	USD 14.63
TA類型(月配息型)-澳幣	AUD 7.50	AUD 7.68
N類型(月配息型)-澳幣	AUD 10.93	AUD 11.20
TA類型(月配息型)-南非幣	ZAR 8.56	ZAR 8.76
N類型(月配息型)-南非幣	ZAR 11.07	ZAR 11.31

註：金額佔淨資產百分比經計算後未達0.01者，不予揭露。

後附財務報表附註為本財務報表之一部分，請併同參閱。

董事長：



總經理：



會計主管：






民國112年及111年6月30日

單位：新台幣元

佔已發行股份/面額/受益權

投 資 類 別	金 額		單位數總數之百分比(註1)		佔淨資產百分比(註2)	
	112年6月30日	111年6月30日	112年6月30日	111年6月30日	112年6月30日	111年6月30日
基金						
債券型-按市價計值						
台灣						
ALLIANCE BERNSTEIN INVESTMENTS TAIWAN LTD-ABITL EMERGING MARKET CORPORAT	\$ 80,260,960	\$ 90,344,240	0.26	0.27	0.25	0.32
ABITL EMERGING ASIAN INCOME FU	6,188,766	6,241,418	0.08	0.08	0.02	0.02
小計	86,449,726	96,585,658			0.27	0.34
盧森堡						
ALLIANCEBERNSTEIN LUXEMBOURG SARL-AB SICAV I-ASIA INC OP PO-S	389,519,878	364,268,021	1.09	0.95	1.21	1.29
ALLIANCEBERNSTEIN LUXEMBOURG SARL-AB SICAV I-US HIGH YLD-S	200,996,351	175,327,515	0.49	0.63	0.63	0.62
小計	590,516,229	539,595,536			1.84	1.91
債券型基金合計	676,965,955	636,181,194			2.11	2.25
固定收益型-按市價計值						
盧森堡						
ALLIANCEBERNSTEIN LUXEMBOURG SARL-AB SICAV I - EURO HIGH YIELD P	339,296,225	345,794,937	9.08	9.01	1.05	1.23
ALLIANCEBERNSTEIN LUXEMBOURG SARL-AB SICAV I-EM LC CR D-SA USD	84,311,935	79,918,020	0.74	0.83	0.26	0.29
小計	423,608,160	425,712,957			1.31	1.52
固定收益型基金合計	423,608,160	425,712,957			1.31	1.52
基金合計	1,100,574,115	1,061,894,151			3.42	3.77
普通公司債						
義大利						
F-BRASILE SPA/F-BRASILE SER XR (REG) 7.375% 15AUG2026	59,725,744	50,079,277	0.42	0.42	0.19	0.18
ASSICURAZIONI GENERALI SER EMTN (BR) (REGS) VAR 27/10/2047	42,972,889	39,311,100	0.10	0.10	0.13	0.14
TELECOM ITALIA CAPITAL (REG) 6.375% 15NOV2033	40,473,941	35,217,182	0.15	0.15	0.13	0.13
SCIL IV LLC / SCIL USA H SER REGS (REG S) 4.375% 01NOV2026	36,337,496	29,969,450	0.37	0.37	0.11	0.11
TELECOM ITALIA CAPITAL (REG) 7.2% 18JUL2036	34,341,547	29,078,289	0.13	0.13	0.11	0.10
SCIL IV LLC / SCIL USA H SER REGs (REG S) 5.375% 01NOV2026	20,192,067	17,150,071	0.09	0.09	0.06	0.06
TELECOM ITALIA CAPITAL (REG) 7.721% 04JUN2038	11,910,208	9,956,283	0.04	0.04	0.04	0.04
ATLANTIA SPA (REG S) (BR) 1.875% 12FEB2028	35,290,204	-	0.12	-	0.11	-
SCIL IV LLC / SCIL USA H SER 144a (REG) 5.375% 01NOV2026	32,290,267	-	0.15	-	0.10	-
CENTURION BIDCO SPA (REG S) 11.125% 15MAY2028	25,818,481	-	0.20	-	0.08	-
TELECOM ITALIA SPA SER 144A (REG) 5.303% 30MAY2024	15,162,949	-	0.03	-	0.05	-
SOFIMA HOLDING S.P.A SER REGS (REG) (REG S) 3.75% 15JAN2028	2,978,652	-	0.01	-	0.01	-
小計	357,494,445	210,761,652			1.12	0.76
法國						
ALTICE FINANCING SA SER REGs (REG S) 5.75% 15AUG2029	79,762,490	78,791,858	0.16	0.16	0.25	0.28
CREDIT AGRICOLE ASSRNCES VAR 27SEP2048	61,788,480	57,081,527	0.19	0.19	0.19	0.20
ILIAD HOLDING SAS SER REGS (REG) (REG S) 6.5% 16OCT2026	23,567,790	21,440,606	0.07	0.07	0.07	0.08
ILIAD HOLDING SAS SER REGS (REG) (REG S) 7% 15OCT2028	16,047,946	14,518,791	0.06	0.06	0.05	0.05




單位：新台幣元

佔已發行股份/面額/受益權


投 資 種 類	金 額		單位數總數之百分比(註1)		佔淨資產百分比(註2)		
	112年6月30日	111年6月30日	112年6月30日	111年6月30日	112年6月30日	111年6月30日	
ALTICE FRANCE HLDG S A 10.5% 15MAY2027	\$ 8,808,911	\$ 11,626,304	0.03	0.03	0.03	0.04	
ALTICE FRANCE HLDG S A 6% 15FEB2028	7,718,416	10,474,021	0.05	0.04	0.02	0.04	
SCOR SE (BR) (REG S) VAR 08JUN2046	6,353,697	5,934,203	0.03	0.03	0.02	0.02	
ALTICE FINANCING SA SER 144a 5.75% 15AUG2029	4,834,090	4,775,264	0.01	0.01	0.02	0.02	
BANIJAY ENTERTAINMENT SER REGS (REG S) 5.375% 01MAR2025	3,058,027	2,887,082	0.03	0.02	0.01	0.01	
CALDERYS FINANCING LLC SER REGS (REG S) 11.25% 01JUN2028	81,007,906	-	0.46	-	0.25	-	
CONSTELLUM SE SER REGS (REG) (REG S) 3.125% 15JUL2029	34,910,934	-	0.41	-	0.11	-	
ALTICE FINANCING SA SER REGS (REG S) 5% 15JAN2028	33,272,185	-	0.11	-	0.10	-	
CAB SER REGS (REG S) 3.375% 01FEB2028	30,257,330	-	0.10	-	0.09	-	
ALTICE FRANCE SA SER 144A (REG) 5.125% 15JUL2029	24,560,973	-	0.04	-	0.08	-	
LOXAM SAS SER REGS (REG S) 2.875% 15APR2026	21,856,476	-	0.23	-	0.07	-	
LOXAM SAS (REG S) 3.75% 15JUL2026	13,131,588	-	0.09	-	0.04	-	
ALTICE FRANCE SA SER REGs 5.875% 01FEB2027	5,646,576	-	0.02	-	0.02	-	
ELIS SA SER EMTN (REG S) 1.625% 03APR2028	2,986,217	-	0.02	-	0.01	-	
ALTICE FINANCING SA SER REGS (REG S) 3% 15JAN2028	2,626,321	-	0.01	-	0.01	-	
PICAU HOLD LLC/HOLD CORP SER REGS (REG) (REG S) 10% 31DEC2024	-	26,739,900	-	0.45	-	0.09	
ALTICE FINANCING SA SER 144A 5% 15JAN2028	-	24,012,663	-	0.08	-	0.09	
小計	462,186,353	258,282,219			1.44	0.92	
荷蘭							
ASR NEDERLAND NV VAR (BR) (REGS) 5.125% 29SEP2045	24,065,557	23,267,515	0.15	0.15	0.08	0.08	
ASR NEDERLAND NV (REG S) (BR) VAR 02MAY2049	21,817,234	20,218,127	0.15	0.15	0.07	0.07	
TRIVIUM PACKAGING FIN SER REGS (REG S) 3.75% 15AUG2026	7,228,424	3,732,661	0.04	0.02	0.02	0.01	
ZIGGO BOND CO BV SER REGs (REG S) 5.125% 28FEB2030	2,369,533	2,340,479	0.02	0.02	0.01	0.01	
SUMMER BIDCO BV SER REGS (REG S) 9% 15NOV2025	43,062,296	-	0.47	-	0.13	-	
UNITED GROUP BV SER REGS (REG S) 4% 15NOV2027	33,649,268	-	0.22	-	0.10	-	
ZIGGO BV SER 144a (REG) 4.875% 15JAN2030	18,529,344	-	0.07	-	0.06	-	
UNITED GROUP BV SER REGS (REG S) 3.625% 15FEB2028	13,548,113	-	0.08	-	0.04	-	
Q-PARK HOLDING BV SER REGS (REG S) 2% 01MAR2027	12,878,108	-	0.07	-	0.04	-	
ING GROEP NV VAR PERP 29DEC2049	12,059,749	-	0.03	-	0.04	-	
ING GROEP NV (REG S) (BR) VAR PERP 31DEC2049	11,943,628	-	0.03	-	0.04	-	
VZ SECURED FINANCING BV SER REGS (REG) (REG S) 3.5% 15JAN2032	8,685,088	-	0.04	-	0.03	-	
ZIGGO BV SER REGS (REG) (REG S) 2.875% 15JAN2030	7,663,315	-	0.06	-	0.02	-	
UNITED GROUP BV SER REGS (REG S) 4.625% 15AUG2028	7,254,379	-	0.09	-	0.02	-	
Q-PARK HOLDING BV SER REGS (REG S) 1.5% 01MAR2025	6,009,416	-	0.04	-	0.02	-	
UPCB FINANCE VII LTD SER REGS 3.625% 15JUN2029	2,912,153	-	0.03	-	0.01	-	
AERCAP IRELAND CAP/GLOBA (REG) 3.3% 30JAN2032	-	32,743,205	-	0.03	-	0.12	
TITAN HOLDINGS II BV SER REGS (REG S) 5.125% 15JUL2029	-	32,503,513	-	0.34	-	0.12	
SUNSHINE MID BV SER REGS (REG) (REGS) 6.5% 15MAY2026	-	21,768,033	-	0.16	-	0.08	

鼎信證券投資信託股份有限公司
鼎信全球投資信託基金
民國112年及111年6月30日



單位：新台幣元

投資種類	金額		佔已發行股份/面額/受益權 單位數總數之百分比(註1)		佔淨資產百分比(註2)	
	112年6月30日	111年6月30日	112年6月30日	111年6月30日	112年6月30日	111年6月30日
AERCAP IRELAND CAP/GLOBA (REG) 6.5% 15JUL2025	\$ -	\$ 8,492,150	-	0.02	-	0.03
AERCAP IRELAND CAP/GLOBA (REG) 4.45% 03APR2026	-	6,615,849	-	0.05	-	0.02
小計	234,275,605	151,681,532			0.73	0.54
英國						
VIRGIN MEDIA SECURED FIN SER REGS (REG) (REG S) 5.5% 15MAY2029	70,735,209	66,679,237	0.18	0.18	0.22	0.24
ASTON MARTIN CAPITAL HOL SER 144A 10.5% 30NOV2025	56,759,887	68,112,118	0.16	0.21	0.18	0.24
ARDONAGH MIDCO 2 PLC SER REGS (REG) (REG S) 11.5% 15JAN2027	56,465,520	58,407,616	0.31	0.33	0.18	0.21
MCLAREN FINANCE PLC SER REGS (REG S) 7.5% 01AUG2026	55,818,288	57,652,178	0.34	0.42	0.17	0.20
JAGUAR LAND ROVER AUTOMO SER REGS (REG) (REG S) 5.875% 15JAN2028	50,867,238	41,276,449	0.28	0.28	0.16	0.15
JAGUAR LAND ROVER AUTOMO SER 144A (REG) 7.75% 15OCT2025	46,810,894	41,220,647	0.21	0.21	0.15	0.15
BCP V MODULAR SERVICES SER REGs (REG) (REG S) 6.75% 30NOV2029	42,527,499	37,463,125	0.38	0.38	0.13	0.13
JAGUAR LAND ROVER AUTOMO SER REGS (REG) (REG S) 7.75% 15OCT2025	40,705,126	35,844,041	0.19	0.19	0.13	0.13
VVED 02 UK FINANCING I SER 144A 4.25% 31JAN2031	31,398,821	30,174,157	0.09	0.09	0.10	0.11
ASTON MARTIN CAPITAL HOL VAR 30NOV2026	30,905,322	45,309,627	0.39	0.46	0.10	0.16
MOTION BONDCO DAC SER REGs (REG) (REG S) 4.5% 15NOV2027	27,776,307	22,473,747	0.25	0.25	0.09	0.08
SUMMER BC HOLDCO B SARL SER REGS (REG S) 5.75% 31OCT2026	27,224,274	24,372,544	0.09	0.09	0.08	0.09
ALBION FINANCING ISARL / SER REGS (REG S) 6.125% 15OCT2026	26,843,573	23,447,371	0.16	0.16	0.08	0.08
CASTLE UK FINCO PLC SER REGS (REG) (REG S) 7% 15MAY2029	26,774,726	24,645,565	0.20	0.20	0.08	0.09
C&W SR FINANCING DESIGNA SER REGS (REG) (REG S) 6.875% 15SEP2027	25,784,508	39,935,151	0.08	0.12	0.08	0.14
HARBOUR ENERGY PLC SER REGS (REG S) 5.5% 15OCT2026	22,899,275	29,365,306	0.16	0.22	0.07	0.10
SUMMER (BC) BIDC SER REGS (REG) (REG S) 5.5% 31OCT2026	21,274,267	21,225,350	0.19	0.19	0.07	0.08
VIRGIN MEDIA VEND FIN IV SER 144A (REG) 5% 15JUL2028	21,204,395	4,981,276	0.16	0.04	0.07	0.02
BAT CAPITAL CORP (REG) 4.7% 02APR2027	21,139,775	20,347,479	0.08	0.08	0.07	0.07
CASTLE UK FINCO PLC SER REGS (REG S) FRN 15MAY2028	18,533,147	16,335,160	0.13	0.13	0.06	0.06
SABLE INTL FINANCE LTD SER REGS (REG) (REG S) 5.75% 07SEP2027	17,507,439	16,338,023	0.12	0.11	0.05	0.06
HTA GROUP LTD SER REGS (REG S) 7% 18DEC2025	15,496,960	23,459,634	0.05	0.10	0.05	0.08
ION TRADING TECHNOLOGIES SER 144A 5.75% 15MAY2028	13,825,027	12,146,603	0.11	0.11	0.04	0.04
ANGLO AMERICAN CAPITAL 4.75% 10APR2027	8,059,217	7,876,063	0.04	0.04	0.02	0.03
JAGUAR LAND ROVER AUTOMO SER 144A (REG) 5.5% 15JUL2029	5,364,454	4,444,946	0.04	0.04	0.02	0.02
CONNECT FINCO SARL/CONNE SER REGS (REG) (REG S) 6.75% 01OCT2026	127,690,120	-	0.20	-	0.40	-
INEOS FINANCE PLC SER REGS (REG S) 2.875% 01MAY2026	22,754,632	-	0.10	-	0.07	-
INEOS FINANCE PLC SER REGS (REG S) 3.375% 31MAR2026	12,305,210	-	0.12	-	0.04	-
BCP MODULAR SERVICES 4.75% 30NOV2028	2,889,272	-	0.01	-	0.01	-
VIRGIN MEDIA FINANCE PLC SER REGS (REG) (REG S) 3.75% 15JUL2030	2,674,094	-	0.02	-	0.01	-
CONNECT FINCO SARL/CONNE SER 144A (REG) 6.75% 01OCT2026	-	112,145,674	-	0.20	-	0.40
ITHACA ENERGY NORTH SER REGS (REG) (REG S) 9% 15JUL2026	-	19,464,858	-	0.11	-	0.07
JAGUAR LAND ROVER AUTOMO SER REGS (REG S) 5.875% 15NOV2024	-	12,699,169	-	0.09	-	0.04
ARQIVA BROADC FINANCE PL (REGS) 6.75% 30SEP2023	-	9,187,926	-	0.04	-	0.03




單位：新台幣元

佔已發行股份/面額/受益權

單位數總數之百分比(註1)

佔淨資產百分比(註2)


投 資 種 類	金 額		佔已發行股份/面額/受益權		佔淨資產百分比(註2)	
	112年6月30日	111年6月30日	112年6月30日	111年6月30日	112年6月30日	111年6月30日
NEPTUNE ENERGY BONDSCO SER 144A 6.625% 15MAY2025	\$ -	\$ 6,702,532	-	0.03	-	0.02
小計	951,014,476	933,733,572			2.98	3.32
印度						
VEDANTA RESOURCES SER REGS (REG) (REG S) 13.875% 21JAN2024	42,383,706	78,845,388	0.15	0.29	0.13	0.28
GREENKO WIND PROJECTS MU SER REGS (REG S) 5.5% 06APR2025	33,975,712	31,455,076	0.15	0.15	0.11	0.11
CA MAGNUM HOLDINGS SER REGS (REG) (REG S) 5.375% 31OCT2026	23,581,254	21,879,669	0.08	0.08	0.07	0.08
JSW STEEL LTD (REG) (REG S) 5.375% 04APR2025	20,740,848	18,691,343	0.17	0.17	0.06	0.07
ADANI GREEN ENERGY LTD SER REGS (REG) (REG S) 4.375% 08SEP2024	16,974,653	15,704,556	0.08	0.08	0.05	0.06
INDIA CLEAN ENERGY HLDG SER REGS (REG) (REG S) 4.5% 18APR2027	16,132,353	13,650,170	0.16	0.16	0.05	0.05
JSW HYDRO ENERGY LTD SER REGS (REG) (REG S) 4.125% 18MAY2031	14,650,582	14,476,017	0.09	0.09	0.05	0.05
HPCL-MITTAL ENERGY LTD SER EMTN (REG S) 5.45% 22OCT2026	9,070,138	8,391,556	0.10	0.10	0.03	0.03
JSW STEEL LTD SER REGS (REG) (REG S) 3.95% 05APR2027	8,103,422	7,025,707	0.06	0.06	0.03	0.02
JSW INFRASTRUCTURE SER REGS (REG) (REG S) 4.95% 21JAN2029	6,685,505	5,798,371	0.06	0.06	0.02	0.02
DIAMOND II LTD SER REGS (REG S) 7.95% 28JUL2026	22,921,309	-	0.19	-	0.07	-
UPL CORP LTD (REG S) 4.625% 16JUN2030	22,839,342	-	0.17	-	0.07	-
UPL CORP LTD (REG) (REG S) 4.5% 08MAR2028	8,682,006	-	0.10	-	0.03	-
JSW STEEL LTD SER REGS (REG) (REG S) 5.05% 05APR2032	5,180,947	-	0.04	-	0.02	-
INDIAN RENEW ENERGY DEV SER EMTN (REG) (REGS) 7.125% 10OCT2022	-	45,132,054	-	0.62	-	0.16
小計	251,921,777	261,049,907			0.79	0.93
美國						
MPH ACQUISITION HOLDINGS SER REGS (REG S) 5.75% 01NOV2028	119,034,834	125,326,394	0.49	0.39	0.37	0.45
HIGHTOWER HOLDING LLC SER REGS (REG S) 6.75% 15APR2029	116,553,330	96,721,476	1.44	1.44	0.36	0.34
REGIONALCARE/LIFEPOINT SER REGS (REG) (REG S) 9.75% 01DEC2026	115,149,847	127,286,432	0.33	0.31	0.36	0.45
PETSMART INC/PETSMART FI SER REGS (REG) (REG S) 7.75% 15FEB2029	111,603,297	42,986,229	0.31	0.14	0.35	0.15
VERITAS US INC/BERMUDA L SER REGS (REG S) 7.5% 01SEP2025	97,507,638	137,047,234	0.22	0.35	0.30	0.49
MOSS CREEK RESOURCES HLD SER 144A (REG) 7.5% 15JAN2026	92,435,827	114,736,910	0.47	0.61	0.29	0.41
CF INDUSTRIES INC (REG) 4.95% 01JUN2043	92,230,307	91,690,175	0.46	0.46	0.29	0.33
VERSCEND HOLDING CORP SER 144A (REG) 9.75% 15AUG2026	90,220,165	85,370,228	0.26	0.27	0.28	0.30
VIKING CRUISES LTD SER 144A (REG) 5.875% 15SEP2027	88,950,520	50,604,009	0.38	0.27	0.28	0.18
SEAGATE HDD CAYMAN (REG) 4.091% 01JUN2029	85,005,638	46,737,824	0.63	0.37	0.26	0.17
MAV ACQUISITION CORP SER REGS (REG) (REG S) 5.75% 01AUG2028	80,395,586	76,139,498	0.33	0.33	0.25	0.27
PRESIDIO HOLDING INC SER 144A (REG) 8.25% 01FEB2028	79,262,023	57,138,999	0.49	0.40	0.25	0.20
VIKING CRUISES LTD SER REGS (REG) (REG S) 13% 15MAY2025	78,123,594	72,922,161	0.35	0.35	0.24	0.26
TITAN INTERNATIONAL INC SER W1 (REG) 7% 30APR2028	75,787,151	72,663,619	0.65	0.65	0.24	0.26
Z1PRECRUITER INC SER REGS (REG) (REG S) 5% 15JAN2030	72,463,184	10,178,691	0.49	0.07	0.22	0.04
CEDAR FAIR/CAN/MAGNUM/MI (REG) 5.375% 15APR2027	72,099,254	68,610,271	0.49	0.49	0.22	0.24
PANTHER BF AGGREGATOR 2 SER REGS (REG) (REG S) 8.5% 15MAY2027	71,850,579	66,190,786	0.12	0.12	0.22	0.24
NMG HLDGO/NEIMAN MARCUS SER REGS (REG S) 7.125% 01APR2026	71,630,027	26,708,406	0.22	0.09	0.22	0.09



聯博全球證券有限公司
 聯博全球證券有限公司
 民國112年及111年6月30日

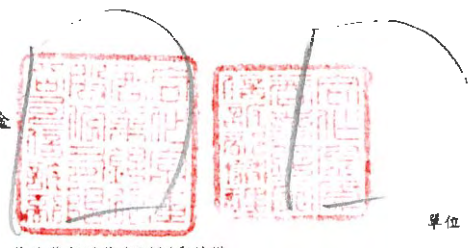
單位：新台幣元

投 資 種 類	金 額		佔已發行股份/面額/受益權 單位數總數之百分比(註1)		佔淨資產百分比(註2)	
	112年6月30日	111年6月30日	112年6月30日	111年6月30日	112年6月30日	111年6月30日
WHITE CAP BUYER LLC SER REGS (REG S) 6.875% 15OCT2028	\$ 68,875,888	\$ 73,159,822	0.38	0.48	0.21	0.26
MINERVA MERGER SUB INC SER REGS (REG S) 6.5% 15FEB2030	67,442,167	90,780,625	0.11	0.16	0.21	0.32
MADISON 1AQ LLC SER REGS (REG S) 5.875% 30JUN2029	67,407,225	60,424,112	0.26	0.26	0.21	0.21
MDC HOLDINGS INC (REG) 6% 15JAN2043	67,315,794	58,465,231	0.48	0.48	0.21	0.21
PMHC II INC SER REGS (REG) (REG S) 9% 15FEB2030	66,020,593	71,766,598	0.37	0.45	0.21	0.25
CARNIVAL CORP SER REGS (REG) (REG S) 10.5% 01FEB2026	65,518,883	59,291,985	0.26	0.26	0.20	0.21
ITT HOLDINGS LLC SER REGS (REG S) 6.5% 01AUG2029	65,182,729	60,005,316	0.20	0.20	0.20	0.21
ALLY FINANCIAL INC (REG) 8% 01NOV2031	64,854,218	38,143,536	0.10	0.06	0.20	0.14
DISH DBS CORP SER WI (REG) 5.875% 15NOV2024	63,078,516	57,988,650	0.11	0.11	0.20	0.21
DEALER TIRE LLC/DT ISSR SER 144A (REG) 8% 01FEB2028	62,646,402	20,634,935	0.44	0.16	0.19	0.07
NATIONWIDE MUTUAL INSURA SER 144A (REG) 9.375% 15AUG2039	62,505,143	63,944,049	0.22	0.22	0.19	0.23
NGL ENRGY OP/FIN CORP SER REGS (REG S) 7.5% 01FEB2026	62,071,571	72,307,308	0.10	0.13	0.19	0.26
ENLINK MIDSTREAM PARTNER (REG) 5.05% 01APR2045	61,543,592	50,110,016	0.55	0.55	0.19	0.18
SPECIALTY BUILDING PRODU SER 144A (REG) 6.375% 30SEP2026	61,334,324	35,948,592	0.29	0.20	0.19	0.13
AVIS BUDGET CAR/FINANCE SER 144A (REG) 4.75% 01APR2028	59,809,905	7,738,722	0.42	0.06	0.19	0.03
ADVISOR GROUP HOLDINGS I SER 144A (REG) 10.75% 01AUG2027	59,651,820	56,059,621	0.54	0.54	0.19	0.20
***CITGO HOLDING INC 9.25% 01AUG2024SANC	59,487,889	55,283,208	-	0.14	0.18	0.20
CD&R SMOKEY BUYER INC SER REGS (REG) (REG S) 6.75% 15JUL2025	58,000,795	52,703,242	0.29	0.29	0.18	0.19
GRIFFON CORPORATION SER WI (REG) 5.75% 01MAR2028	57,356,254	49,891,741	0.20	0.18	0.18	0.18
MILEAGE PLUS HLDINGS LLC SER REGS (REG) (REG S) 6.5% 20JUN2027	57,070,391	66,767,052	0.06	0.06	0.18	0.24
FIVE POINT OP CO LP/FIVE SER 144A (REG) 7.875% 15NOV2025	56,685,169	52,627,625	0.32	0.34	0.18	0.19
CCO HLDGS LLC/CAP CORP SER REGS (REG) (REG S) 4.25% 15JAN2034	56,673,037	55,296,783	0.12	0.12	0.18	0.20
ENOVA INTERNATIONAL INC SER 144A (REG) 8.5% 15SEP2025	56,403,765	48,143,857	0.50	0.50	0.18	0.17
***CITGO PETROLEUM CORP 7% 15JUN2025	56,388,091	53,027,260	-	0.16	0.18	0.19
NFP CORP SER 144A (REG) 6.875% 15AUG2028	56,386,490	95,434,834	0.10	0.19	0.18	0.34
CARNIVAL CORP SER REGS (REG) (REG S) 5.75% 01MAR2027	55,714,215	41,788,239	0.06	0.06	0.17	0.15
AVIATION CAPITAL GROUP SER 144A (REG) 1.95% 20SEP2026	55,345,610	31,326,551	0.27	0.16	0.17	0.11
JEFFERIES FIN LLC / JFIN 5% 15AUG2028	55,220,929	53,503,933	0.22	0.22	0.17	0.19
PDC ENERGY INC (REG) 5.75% 15MAY2026	55,014,691	65,373,848	0.24	0.31	0.17	0.23
AIRCASTLE LTD SER REGS (REG S) 5.25% 11AUG2025	54,911,825	52,606,245	0.28	0.28	0.17	0.19
ADVANTAGE SALES & MARKET SER 144A 6.5% 15NOV2028	53,984,571	84,069,154	0.26	0.42	0.17	0.30
STAPLES INC SER 144A (REG) 7.5% 15APR2026	53,645,083	39,205,725	0.10	0.08	0.17	0.14
TRAVEL + LEISURE CO SER REGS (REG) (REG S) 4.5% 01DEC2029	53,585,820	47,188,942	0.31	0.31	0.17	0.17
MOZART DEBT MERGER SUB SER REGS (REG) (REG S) 5.25% 01OCT2029	52,981,509	48,448,981	0.08	0.08	0.16	0.17
PW GENERAL PURCHASER LLC SER 144A (REG) 9.5% 01OCT2028	52,494,492	45,653,548	0.29	0.30	0.16	0.16
ARMOR HOLDCO INC SER REGS (REG) (REG S) 8.5% 15NOV2029	52,245,903	48,933,856	0.56	0.56	0.16	0.17
SPIRIT LOYALTY KY LTD/IP SER REGS (REG) (REG S) 8% 20SEP2025	52,213,560	50,756,417	0.33	0.20	0.16	0.18
CQP HOLDCO LP/BIP-V CHIN (REG) 5.5% 15JUN2031	51,192,852	46,440,891	0.13	0.13	0.16	0.17



單位：新台幣元

投 資 種 類	金 額		估已發行股份/面額/受益權		估淨資產百分比(註2)	
	112年6月30日	111年6月30日	單位數總數之百分比(註1)		112年6月30日	111年6月30日
			112年6月30日	111年6月30日		
SOUTHWESTERN ENERGY CO SER WI (REG) 5.375% 01FEB2029	\$ 51,179,449	\$ 21,228,236	0.25	0.11	0.16	0.08
ADAPTHEALTH LLC SER REGS (REG) (REG S) 5.125% 01MAR2030	50,485,860	49,928,853	0.33	0.33	0.16	0.18
PROG HOLDINGS INC SER REGS (REG) (REG S) 6% 15NOV2029	48,671,717	39,990,356	0.30	0.30	0.15	0.14
ELANCO ANIMAL HEALTH INC (REG) 5.65% 28AUG2028	47,860,106	28,489,235	0.22	0.14	0.15	0.10
WYNDHAM DESTINATIONS INC SER 144A (REG) 4.625% 01MAR2030	47,027,392	19,382,508	0.51	0.24	0.15	0.07
HILTON GRAND VAC BOR ESC SER 144A 5% 01JUN2029	46,748,249	5,835,488	0.20	0.03	0.15	0.02
CHS/COMMUNITY HEALTH SYS SER REGS (REG S) 6.875% 15APR2029	46,456,646	45,397,035	0.17	0.13	0.14	0.16
NAVIENT CORP 6.125% 25MAR2024	46,416,765	56,455,173	0.18	0.24	0.14	0.20
GENESIS ENERGY LP/FIN (REG) 7.75% 01FEB2028	46,306,579	50,215,215	0.23	0.26	0.14	0.18
METLIFE CAPITAL TRUST IV (REG) 7.875% 15DEC2037	46,180,623	45,519,088	0.20	0.20	0.14	0.16
L BRANDS INC (REG) 6.875% 01NOV2035	45,917,575	26,722,172	0.16	0.11	0.14	0.09
CLEAR CHANNEL WORLDWIDE SER 144A (REG) 5.125% 15AUG2027	45,421,892	25,123,093	0.13	0.08	0.14	0.09
US FOODS INC SER REGS (REG S) 4.625% 01JUN2030	45,240,078	40,979,368	0.32	0.32	0.14	0.15
NEW FORTRESS ENERGY INC SER 144A (REG) 6.75% 15SEP2025	44,764,704	57,065,245	0.12	0.16	0.14	0.20
SIRIUS XM RADIO INC SER 144A 4% 15JUL2028	44,751,421	25,759,206	0.08	0.05	0.14	0.09
APX GROUP INC SER 144A (REG) 6.75% 15FEB2027	43,407,124	47,695,987	0.24	0.28	0.13	0.17
CENTERFIELD MEDIA PARENT INC 6.625% 01AUG2026	43,229,830	90,800,279	0.24	0.47	0.13	0.32
DEALER TIRE LLC/DT ISSR SER REGS (REG) (REG S) 8% 01FEB2028	42,858,819	38,619,749	0.30	0.43	0.13	0.14
ENCINO ACQUISITION PARTNERS HOLDINGS LLC (SER REGS) (REG) (REG S) 8.5% 01MAY2028	42,717,885	56,821,980	0.21	0.29	0.13	0.20
SUMMIT MID HLDS LLC / FI SER REGS (REG) (REG S) 8.5% 15OCT2026	42,654,922	37,757,987	0.18	0.20	0.13	0.13
BUILDERS FIRSTSOURCE INC SER REGS (REG S) 6.375% 15JUN2032	42,636,651	36,724,221	0.20	0.20	0.13	0.13
UNIVISION COMMUNICATIONS (REG) (SER 144A) 6.625% 01JUN2027	42,564,763	40,112,099	0.09	0.09	0.13	0.14
MAGIC MERGERCO INC SER REGS (REG) (REG S) 7.875% 01MAY2029	42,180,341	44,465,770	0.15	0.17	0.13	0.16
VICTORS MERGER CORP SER REGS (REG) (REG S) 6.375% 15MAY2029	41,904,528	36,758,613	0.36	0.36	0.13	0.13
GATES GLOBAL/GATES CORP SER REGS (REG) (REG S) 6.25% 15JAN2026	40,069,291	36,096,567	0.23	0.23	0.12	0.13
DELTA AIR LINES/SKYMILES SER 144A (REG) 4.75% 20OCT2028	39,890,212	37,041,102	0.04	0.04	0.12	0.13
FIRSTCASH INC SER REGS (REG) (REG S) 5.625% 01JAN2030	39,282,329	36,381,526	0.25	0.25	0.12	0.13
ENERGY TRANSFER OPERATNG (REG) 6.25% 15APR2049	38,367,207	36,373,407	0.07	0.07	0.12	0.13
AMERICAN AIRLINES/AADVAN SER REGS (REG) (REG S) 5.75% 20APR2029	37,814,023	31,746,830	0.04	0.04	0.12	0.11
HECLA MINING CO 7.25% 15FEB2028	37,691,301	33,969,086	0.26	0.26	0.12	0.12
ENTEGRIS ESCROW CORP SER REGS (REG) (REG S) 5.95% 15JUN2030	37,646,371	35,702,975	0.14	0.14	0.12	0.13
PRESIDIO HOLDING INC SER 144A 4.875% 01FEB2027	37,387,633	29,935,847	0.24	0.21	0.12	0.11
ARAMARK SERVICES INC SER 144A (REG) 5% 01FEB2028	36,993,598	28,443,881	0.11	0.09	0.11	0.10
NCR CORP SER REGS (REG) (REGS) 5% 01OCT2028	36,985,323	33,598,435	0.20	0.20	0.11	0.12
WR GRACE HOLDING LLC SER 144a (REG) 4.875% 15JUN2027	36,969,123	32,911,647	0.17	0.17	0.11	0.12
CCO HLDS LLC/CAP CORP SER 144A (REG) 4.5% 15AUG2030	36,867,922	22,881,119	0.05	0.03	0.11	0.08
HESS CORP (REG) 7.3% 15AUG2031	36,808,561	35,828,438	0.17	0.14	0.11	0.13
PULTE GROUP INC (REG) 6.375% 15MAY2033	36,745,070	34,726,297	0.28	0.28	0.11	0.12




單位：新台幣元

佔已發行股份/面額/受益權

投 資 種 類	金 額		單位數總數之百分比(註1)		佔淨資產百分比(註2)	
	112年6月30日	111年6月30日	112年6月30日	111年6月30日	112年6月30日	111年6月30日
HESS MIDSTREAM PARTNERS SER 144A (REG) 5.625% 15FEB2026	\$ 36,089,924	\$ 33,376,991	0.15	0.15	0.11	0.12
GENESIS ENERGY LP/FIN 6.5% 01OCT2025	35,229,882	45,402,026	0.21	0.30	0.11	0.16
INDEPENDENCE ENERGY FIN SER REGS (REG) (REG S) 7.25% 01MAY2026	35,138,014	43,473,373	0.24	0.32	0.11	0.15
SINCLAIR TELEVISION GROU SER REGS (REG) (REG S) 5.5% 01MAR2030	35,112,120	43,153,910	0.39	0.39	0.11	0.15
ARKO CORP SER REGS (REG) (REG S) 5.125% 15NOV2029	35,062,855	31,224,912	0.31	0.31	0.11	0.11
SUNOCO LP/FINANCE CORP (REG) 4.5% 15MAY2029	34,760,863	30,925,268	0.16	0.16	0.11	0.11
RITE AID CORP SER 144A REG 8% 15NOV2026	34,544,867	52,172,131	0.27	0.27	0.11	0.19
SIRIUS XM RADIO INC SER REGS (REG) (REG S) 5.5% 01JUL2029	34,331,769	33,029,759	0.10	0.10	0.11	0.12
CALLON PETROLEUM SER REGS (REG) (REG S) 8% 01AUG2028	34,227,714	42,396,400	0.17	0.23	0.11	0.15
MOZART DEBT MERGER SUB SER REGS (REG) (REG S) 3.875% 01APR2029	34,100,295	31,926,668	0.03	0.03	0.11	0.11
BIG RIVER STEEL/BRS FIN SER REGS (REG) (REG S) 6.625% 31JAN2029	33,638,876	30,338,200	0.15	0.12	0.10	0.11
ECO MATERIAL TECH INC SER REGS (REG) (REG S) 7.875% 31JAN2027	33,050,978	29,331,065	0.21	0.21	0.10	0.10
MARRIOTT OWNERSHIP RESOR SER 144A (REG) 4.5% 15JUN2029	32,963,673	30,421,818	0.25	0.25	0.10	0.11
CEDAR FAIR/CAN/MAGNUM/MI SER REGS (REG) (REG S) 5.5% 01MAY2025	32,787,919	30,665,871	0.11	0.11	0.10	0.11
ASBURY AUTOMOTIVE GROUP SER REGS (REG) (REG S) 4.625% 15NOV2029	32,769,184	29,022,502	0.15	0.15	0.10	0.10
HAWAIIAN BRAND INTELLECT SER 144A (REG) 5.75% 20JAN2026	32,733,102	8,400,124	0.09	0.03	0.10	0.03
ENLINK MIDSTREAM LLC SER 144A (REG) 5.625% 15JAN2028	32,265,037	39,410,801	0.21	0.29	0.10	0.14
ANGI GROUP LLC SER 144A (REG) 3.875% 15AUG2028	32,210,371	30,049,732	0.25	0.27	0.10	0.11
CHS/COMMUNITY HEALTH SYS SER REGS (REG) (REG S) 6.875% 01APR2028	31,974,584	29,510,651	0.23	0.10	0.10	0.10
COMPASS GROUP DIVERSIFIE SER REGS (REG) (REG S) 5.25% 15APR2029	31,813,989	28,642,057	0.12	0.12	0.10	0.10
CONTINENTAL RESOURCES SER 144A 5.75% 15JAN2031	31,379,057	30,343,193	0.07	0.07	0.10	0.11
NCL CORPORATION LTD (SER) (REGS) 5.875% 15MAR2026	31,327,617	24,977,795	0.08	0.08	0.10	0.09
NCR CORP SER 144A (REG) 6.125% 01SEP2029	31,220,341	25,807,050	0.20	0.20	0.10	0.09
ACRISURE LLC / FIN INC SER REGS (REG S) 6% 01AUG2029	31,189,017	26,952,394	0.23	0.23	0.10	0.10
BOXER PARENT CO INC SER REGS (REG) (REG S) 7.125% 02OCT2025	31,131,732	28,511,633	0.17	0.17	0.10	0.10
ROYAL CARIBBEAN CRUISES SER REGS (REG) (REG S) 5.5% 31AUG2026	31,003,885	22,961,434	0.10	0.10	0.10	0.08
US ACUTE CARE SOLUTIONS SER REGS (REG) (REG S) 6.375% 01MAR2026	30,838,136	30,846,755	0.16	0.16	0.10	0.11
ALBERTSONS COS LLC/SAFEW SER 144A (REG) 5.875% 15FEB2028	30,288,044	27,835,132	0.13	0.13	0.09	0.10
LENNAR CORP SER WI (REG) 4.75% WI 29NOV2027	30,220,807	28,875,672	0.11	0.11	0.09	0.10
ORGANON FINANCE 1 LLC SER REGS (REG) (REG S) 5.125% 30APR2031	30,018,461	35,964,034	0.06	0.07	0.09	0.13
ACRISURE LLC / FIN INC SER 144A (REG) 10.125% 01AUG2026	29,908,037	27,246,388	0.23	0.23	0.09	0.10
STAPLES INC SER 144A (REG) 10.75% 15APR2027	29,732,071	32,367,114	0.16	0.16	0.09	0.12
COMMSCOPE INC SER REGS (REG S) 4.75% 01SEP2029	29,673,862	28,739,297	0.10	0.10	0.09	0.10
DISH DBS CORP SER REGS (REG) (REG S) 5.75% 01DEC2028	29,578,285	27,924,878	0.05	0.05	0.09	0.10
EQM MIDSTREAM PARTNERS L (REG) 5.5% 15JUL2028	29,470,075	25,885,532	0.12	0.12	0.09	0.09
OPTION CARE HEALTH INC SER REGS (REG) (REG S) 4.375% 31OCT2029	29,383,695	27,255,255	0.21	0.21	0.09	0.10
HILTON GRAND VAC BOR ESC SER REGS (REG S) 5% 01JUN2029	29,338,747	25,560,403	0.12	0.12	0.09	0.09
COLT MERGER SUB INC SER REGS (REG) (REG S) 6.25% 01JUL2025	29,032,310	26,839,618	0.03	0.03	0.09	0.10


聯博全球投資高級債券證券投資信託基金



單位：新台幣元

佔已發行股份/面額/受益權

投資種類	金額		單位數總數之百分比(註1)		佔淨資產百分比(註2)	
	112年6月30日	111年6月30日	112年6月30日	111年6月30日	112年6月30日	111年6月30日
SEAWORLD PARKS & ENTERTA SER 144A 8.75% 01MAY2025	\$ 28,928,428	\$ 28,059,174	0.40	0.40	0.09	0.10
L BRANDS INC (REG) 6.95% 01MAR2033	28,655,037	24,458,955	0.29	0.29	0.09	0.09
COMSTOCK RESOURCES INC SER 144A (REG) 6.75% 01MAR2029	28,599,991	26,757,439	0.08	0.08	0.09	0.09
CLEAR CHANNEL WORLDWIDE SER REGS (REG) (REG S) 5.125% 15AUG2027	28,533,902	25,298,954	0.08	0.08	0.09	0.09
GLP CAPITAL LP/GLP FINANCING II INC (REG) 5.375% 15APR2026	28,394,008	27,113,837	0.10	0.10	0.09	0.10
UNIVISION COMMUNICATIONS SER 144A (REG) 5.125% 15FEB2025	28,195,189	34,921,212	0.06	0.08	0.09	0.12
REAL HERO MERGER SUB 2 SER 144A (REG) 6.25% 01FEB2029	28,121,683	4,022,034	0.18	0.03	0.09	0.01
LOGAN MERGER SUB INC SER 144A (REG) 5.5% 01SEP2027	28,090,835	10,196,800	0.17	0.05	0.09	0.04
CAESARS ENTERTAIN INC SER REGS (REG S) 4.625% 15OCT2029	28,081,710	23,967,467	0.09	0.09	0.09	0.08
INTERNATIONAL GAME TECH SER 144A (REG) 6.25% 15JAN2027	27,985,764	26,082,159	0.12	0.12	0.09	0.09
IRON MOUNTAIN INC SER 144A (REG) 4.875% 15SEP2029	27,915,388	24,931,288	0.10	0.10	0.09	0.09
CVR PARTNERS/CVR NITROGE SER REGS (REG) (REG S) 6.125% 15JUN2028	27,862,768	27,976,735	0.19	0.19	0.09	0.10
COINBASE GLOBAL INC SER 144A (REG) 3.625% 01OCT2031	27,747,532	25,135,841	0.15	0.15	0.09	0.09
TEGNA INC SER 144A (REG) 5% 15SEP2029	27,491,729	42,741,322	0.09	0.14	0.09	0.15
GLOBAL PART/GLP FINANCE (REG) 6.875% 15JAN2029	27,317,868	23,805,113	0.27	0.27	0.08	0.08
BCPE LYSSES INTERMEDIAT SER 144A (REG) 7.75% 01/04/2027	27,157,751	18,116,627	0.25	0.25	0.08	0.06
ENERSYS SER 144A (REG) 4.375% 15DEC2027	27,143,383	24,884,256	0.31	0.31	0.08	0.09
TAYLOR MORRISON COMM SER 144A (REG) 5.875% 15JUN2027	27,071,454	24,246,878	0.18	0.18	0.08	0.09
UNITED AIRLINES INC SER REGS (REG S) 4.625% 15APR2029	27,026,976	24,025,150	0.05	0.05	0.08	0.09
HILTON GRAND VAC BOR ESC SER REGS (REG S) 4.875% 01JUL2031	26,976,870	23,480,888	0.21	0.21	0.08	0.08
ALLIANCE DATA SYSTEMS CO SER REGS (REG) (REG S) 7% 15JAN2026	26,853,425	26,018,584	0.18	0.18	0.08	0.09
ARCONIC CORP SER REGS (REG S) 6% 15MAY2025	26,791,255	24,896,938	0.12	0.12	0.08	0.09
CSC HOLDINGS LLC SER REGS (REG S) 7.5% 01APR2028	26,737,812	37,769,971	0.14	0.14	0.08	0.13
CARS.COM INC SER REGS (REG) (REG S) 6.375% 01NOV2028	26,626,402	23,088,913	0.23	0.23	0.08	0.08
LEVEL 3 FINANCING INC SER 144A (REG) 4.625% 15SEP2027	26,618,171	32,821,959	0.12	0.13	0.08	0.12
ROYAL CARIBBEAN CRUISES SER REGS (REG) (REG S) 5.5% 01APR2028	26,519,421	18,874,151	0.06	0.06	0.08	0.07
SUGAR HSP GWNG PROP/FIN SER 144A (REG) 5.875% 15MAY2025	26,478,358	24,201,130	0.29	0.29	0.08	0.09
OLIN CORP (REG) 5.625% 01AUG2029	26,410,789	23,324,702	0.13	0.12	0.08	0.08
DISH DBS CORP SER REGS (REG) (REG S) 5.25% 01DEC2026	26,039,962	24,159,530	0.04	0.04	0.08	0.09
CSC HOLDINGS LLC SER 144a 7.5% 01APR2028	25,955,589	36,664,998	0.14	0.14	0.08	0.13
HUGHES SATELLITE SYSTEMS (REG) 6.625% 01AUG2026	25,868,881	22,999,731	0.12	0.12	0.08	0.08
TRITON WATER HOLDINGS IN SER REGS (REG) (REG S) 6.25% 01APR2029	25,751,000	20,400,292	0.13	0.13	0.08	0.07
ALLY FINANCIAL INC (REG) 8% 01/11/2031	25,545,733	25,662,967	0.15	0.02	0.08	0.09
ROYAL CARIBBEAN CRUISES SER REGS (REG) (REG S) 5.375% 15JUL2027	25,513,408	18,862,510	0.09	0.09	0.08	0.07
AMERICAN AIRLINES/AADVAN SER REGS (REG) (REG S) 5.5% 20APR2026	25,477,803	7,565,483	0.02	0.01	0.08	0.03
GOODYEAR TIRE & RUBBER SER WI (REG) 5% 15JUL2029	25,254,717	17,164,377	0.11	0.08	0.08	0.06
AHEAD DB HOLDINGS LLC SER REGS (REG S) 6.625% 01MAY2028	24,765,981	24,120,340	0.24	0.24	0.08	0.09
LIBERTY MUTUAL GROUP INC SER REGS (REG S) VAR 23MAY2059	24,447,285	21,237,880	0.15	0.15	0.08	0.08




單位：新台幣元

佔已發行股份/面額/受益權

投 資 類 別	金 額		單位數總數之百分比(註1)		佔淨資產百分比(註2)	
	112年6月30日	111年6月30日	112年6月30日	111年6月30日	112年6月30日	111年6月30日
DISH DBS CORP (REG) 7.75% 01JUL2026	\$ 24,269,826	\$ 29,294,193	0.06	0.06	0.08	0.10
CHENIERE ENERGY 4.5% 01OCT2029 WI	24,216,425	22,503,954	0.06	0.06	0.08	0.08
LIBERTY MUTUAL GROUP INC SER 144A VAR 07MAR2087	24,181,879	25,665,125	0.17	0.11	0.08	0.09
APX GROUP INC SER REGS (REG) (REG S) 5.75% 15JUL2029	24,089,046	26,473,907	0.11	0.14	0.07	0.09
DARLING INGREDIENTS INC SER REGS (REG S) 6% 15JUN2030	23,864,584	23,277,894	0.08	0.10	0.07	0.08
SOLARIS MIDSTREAM HOLDIN SER 144A 7.625% 01APR2026	23,519,220	29,511,050	0.19	0.26	0.07	0.10
SIX FLAGS ENTERTAINMENT SER 144A 5.5% 15APR2027	23,135,820	21,281,443	0.16	0.16	0.07	0.08
GENESIS ENERGY LP/FIN (REG) 8% 15JAN2027	23,104,869	39,096,680	0.08	0.15	0.07	0.14
NABORS INDUSTRIES INC SER REGS (REG S) 7.375% 15MAY2027	23,100,857	29,582,902	0.11	0.15	0.07	0.10
SM ENERGY CO (REG) 6.75% 15/09/2026	23,094,683	43,700,671	0.18	0.31	0.07	0.16
ASSUREDPARTNERS INC SER REGS (REG S) 5.625% 15JAN2029	22,971,723	30,078,667	0.15	0.23	0.07	0.11
HILCORP ENERGY I/HILCORP SER 144A (REG) 6% 01FEB2031	22,904,872	28,436,632	0.14	0.18	0.07	0.10
CONSOLIDATED COMMUNICATI SER 144A 6.5% 01OCT2028	22,618,804	44,744,099	0.12	0.24	0.07	0.16
SUNOCO LP/FINANCE CORP SER WI (REG) 5.875% 15MAR2028(WI)	22,606,462	20,707,826	0.19	0.19	0.07	0.07
VENTURE GLOBAL CALCASIEU SER REGS (REG) (REG S) 4.125% 15AUG2031	22,523,936	21,416,519	0.07	0.07	0.07	0.08
GATES GLOBAL LLC SER 144A 6.25% 15JAN2026	22,404,335	20,183,027	0.13	0.13	0.07	0.07
TRANSDIGM INC SER WI (REG) 7.5% 15MAR2027	22,290,589	20,048,045	0.13	0.13	0.07	0.07
WESCO DISTRIBUTION INC SER REGS (REG) (REG S) 7.125% 15JUN2025	22,264,410	20,956,584	0.05	0.05	0.07	0.07
CLARIOS GLOBAL LP/US FIN SER REGS (REG) (REG S) 6.25% 15MAY2026	22,120,287	20,499,983	0.08	0.07	0.07	0.07
IRB HOLDING CORP SER 144A 7% 15JUN2025	21,797,443	1,016,180	0.09	-	0.07	-
CARNIVAL CORP SER 144A 9.875% 01AUG2027	21,488,518	19,211,144	0.07	0.07	0.07	0.07
PARK INTERMED HOLDINGS SER REGS (REG) (REG S) 4.875% 15MAY2029	21,447,739	20,391,849	0.11	0.11	0.07	0.07
EMBARQ CORP (REG) 7.995% 01JUN2036	21,381,073	51,007,946	0.08	0.15	0.07	0.18
BALL CORP 4.875% 15MAR2026	21,220,419	20,533,364	0.09	0.09	0.07	0.07
L BRANDS INC SER REGS (REG) (REG S) 6.625% 01OCT2030	20,990,367	17,914,136	0.07	0.07	0.07	0.06
OLIN CORP (REG) 5.125% 15SEP2027	20,939,311	19,243,144	0.14	0.14	0.06	0.07
AHP HEALTH PARTN SER REGS (REG S) 5.75% 15JUL2029	20,714,715	17,379,990	0.26	0.26	0.06	0.06
CURO GROUP HOLDINGS CORP SER REGS (REG) (REG S) 7.5% 01AUG2028	20,517,592	55,018,429	0.93	0.29	0.06	0.20
GOODYEAR TIRE & RUBBER SER W1 (REG) 5.25% 15JUL2031	20,379,912	15,241,721	0.13	0.11	0.06	0.05
BEAZER HOMES USA (REG) 6.75% 15MAR2025	20,079,598	17,788,382	0.28	0.26	0.06	0.06
IHEARTCOMMUNICATIONS INC 8.375% 01MAY2027	19,995,604	9,880,597	0.09	0.03	0.06	0.04
KINDER MORGAN INC/DELAWA SER GMTN (REG) 7.8% 01AUG2031	19,767,984	19,431,228	0.10	0.08	0.06	0.07
WESTERN MIDSTREAM OPERAT (REG) 4.5% 01MAR2028	19,563,918	17,917,210	0.17	0.17	0.06	0.06
AVIS BUDGET CAR/FINANCE SER 144A 5.375% 01MAR2029	19,552,462	24,903,194	0.11	0.17	0.06	0.09
AUSTIN BIDCO INC SER 144A (REG) 7.125% 15DEC2028	19,452,611	18,191,016	0.22	0.22	0.06	0.06
ATLAS LUXCO 4 / ALL UNI SER REGS (REG S) 4.875% 01JUN2028	19,415,066	17,937,029	0.17	0.17	0.06	0.06
GLOBAL MEDICAL RESPONSE SER REGS (REG) (REG S) 6.5% 01OCT2025	19,364,768	42,211,471	0.19	0.27	0.06	0.15
LSB INDUSTRIES SER REGS (REG S) 6.25% 15OCT2028	19,148,832	17,994,831	0.10	0.10	0.06	0.06

鼎信證券投資信託股份有限公司
鼎信全球債券資產級債券證券投資信託基金



單位：新台幣元

佔已發行股份/面額/受益權

投 資 種 類	金 額		單位數總數之百分比(註1)		佔淨資產百分比(註2)	
	112年6月30日	111年6月30日	112年6月30日	111年6月30日	112年6月30日	111年6月30日
HAWAIIAN BRAND INTELLECT SER REGS (REG) (REG S) 5.75% 20JAN2026	\$ 19,130,320	\$ 17,295,029	0.05	0.05	0.06	0.06
CNX RESOURCES CORP 6% 15JAN2029	19,041,861	24,364,873	0.13	0.18	0.06	0.09
VALEANT PHARMACEUTICALS SER 144A (REG) 8.5% 31JAN2027	19,012,729	23,141,673	0.17	0.06	0.06	0.08
APX GROUP INC SER REGS (REG S) 6.75% 15FEB2027	18,952,406	17,343,996	0.10	0.10	0.06	0.06
KORN/FERRY INTERNATIONAL SER 144A 4.625% 15DEC2027	18,898,262	17,202,472	0.16	0.16	0.06	0.06
MARRIOTT OWNERSHIP RESOR SER REGS (REG) (REG S) 4.5% 15JUN2029	18,821,021	17,369,717	0.14	0.14	0.06	0.06
CARNIVAL CORP SER REGS (REG) (REG S) 9.875% 01AUG2027	18,664,498	16,686,416	0.06	0.06	0.06	0.06
GRAY ESCROW II INC SER REGS (REG S) 5.375% 15NOV2031	18,439,123	21,144,454	0.07	0.07	0.06	0.08
ENERGY TRANSFER LP SER * (REG) 8.25% 15NOV2029	18,436,164	18,259,708	0.20	0.20	0.06	0.07
ALLIANCE DATA SYSTEMS CO SER 144A (REG) 7% 15JAN2026	18,029,737	5,414,601	0.12	0.04	0.06	0.02
EQT CORP (REG) 3.9% 01OCT2027	17,994,915	17,317,238	0.05	0.05	0.06	0.06
WESCO DISTRIBUTION INC SER REGS (REG) (REG S) 7.25% 15JUN2028	17,961,410	16,619,242	0.04	0.04	0.06	0.06
CCO HLDGS LLC/CAP CORP SER REGS (REG) (REG S) 4.75% 01FEB2032	17,959,898	17,323,618	0.06	0.06	0.06	0.06
HARTFORD FINL SVCS GRP FRN 12FEB2047	17,821,168	16,255,716	0.14	0.14	0.06	0.06
ALCOA NEDERLAND HOLDING SER REGS (REG) S) 8.125% 15MAY2028	17,806,899	16,666,064	0.12	0.12	0.06	0.06
TPRO ACQUISITION CORP SER 144A (REG) 11% 15OCT2024	17,683,190	16,590,827	0.19	0.19	0.05	0.06
CNG HOLDINGS INC SER 144A (REG) 12.5% 15JUN2024	17,622,525	18,360,907	0.21	0.21	0.05	0.07
BCPE ULYSSES INTERMEDIAT SER REGS (REG) (REG S) 7.75% 01APR2027	17,519,358	11,686,965	0.16	0.16	0.05	0.04
SHEA HOMES LP/FNDG CP SER REGS (REG S) 4.75% 01APR2029	17,282,970	14,803,079	0.21	0.21	0.05	0.05
CITGO PETROLEUM CORP SER REGS (REG) (REG S) 6.375% 15JUN2026	16,875,690	15,424,234	0.09	0.09	0.05	0.06
IHEARTCOMMUNICATIONS INC SER REGS (REG) (REG S) 4.75% 15JAN2028	16,861,113	17,533,465	0.14	0.14	0.05	0.06
MACY'S RETAIL HLDGS LLC SER REGS (REG) (REG S) 5.875% 15MAR2030	16,676,908	15,032,083	0.14	0.14	0.05	0.05
WESTERN MIDSTREAM OPERAT (REG) 3.1% 01FEB2025	16,661,159	15,461,725	0.08	0.06	0.05	0.06
LIBERTY MUTUAL GROUP INC SER REGS (REG) 7.8% 07MAR2087 (SERIES A)	16,421,782	17,429,047	0.12	0.07	0.05	0.06
LEVEL 3 FINANCING INC SER 144A 3.75% 15JUL2029	16,397,496	20,097,973	0.10	0.10	0.05	0.07
EQM MIDSTREAM PARTNERS L SER 144A (REG) 8.5% 01JUL2027	16,223,709	14,634,359	0.06	0.06	0.05	0.05
SIRIUS XM RADIO INC SER REGS (REG S) 4% 15JUL2028	16,182,070	54,583,758	0.03	0.11	0.05	0.19
WETLIFE INC (REG) 10.75% 01AUG2039	16,146,220	15,716,465	0.08	0.08	0.05	0.06
AVIS BUDGET CAR/FINANCE SER 144a (REG) 5.75% 15JUL2027	16,133,457	37,416,178	0.16	0.16	0.05	0.13
TAYLOR MORRISON COMM SER 144A (REG) 5.75% 15JAN2028	16,025,780	14,166,553	0.12	0.12	0.05	0.05
SCIENTIFIC GAMES INTERNA SER 144A (REG) 7% 15MAY2028	15,962,504	927,174	0.07	-	0.05	-
ARAMARK SERVICES INC SER REGS (REG) (REG S) 6.375% 01MAY2025	15,912,281	14,866,680	0.03	0.03	0.05	0.05
SRS DISTRIBUTION INC SER REGS (REG S) 6.125% 01JUL2029	15,883,847	13,847,684	0.13	0.13	0.05	0.05
KONTOOR BRANDS INC SER REGS (REG S) 4.125% 15NOV2029	15,773,669	14,249,461	0.15	0.15	0.05	0.05
TRIPADVISOR INC SER 144A 7% 15JUL2025	15,649,986	14,476,206	0.10	0.10	0.05	0.05
GRAY TELEVISION INC SER REGS (REG) (REG) S) 5.875% 15JUL2026	15,625,902	15,591,259	0.11	0.11	0.05	0.06
TRAVEL + LEISURE CO SER 144A (REG) 6.825% 31JUL2026	15,553,586	14,224,972	0.08	0.08	0.05	0.05
COLT MERGER SUB INC SER 144A (REG) 6.25% 01JUL2025	15,508,712	14,337,403	0.01	0.01	0.05	0.05

聯博證券投資信託股份有限公司
聯博全球債券前級債券投資信託基金

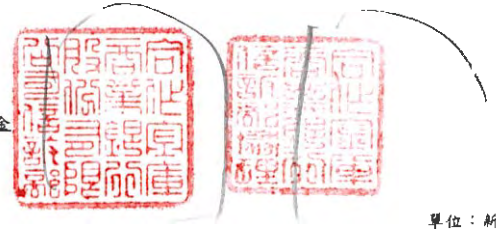


中華民國112年及111年6月30日

單位：新台幣元

佔已發行股份/面額/受益權

投 資 種 類	金 額		單位數總數之百分比(註1)		佔淨資產百分比(註2)	
	112年6月30日	111年6月30日	112年6月30日	111年6月30日	112年6月30日	111年6月30日
ORGANON FINANCE I LLC SER 144a (REG) 4.125% 30APR2028	\$ 15,305,552	\$ 5,374,306	0.03	0.01	0.05	0.02
ALLIED UNIVERSAL HOLDCO SER 144A (REG) 9.75% 15JUL2027	15,304,558	14,028,465	0.05	0.05	0.05	0.05
MOOG INC SER 144A (REG) 4.25% 15DEC2027	15,149,884	13,516,305	0.10	0.10	0.05	0.05
GARTNER INC SER 144A 4.5% 01JUL2028	15,091,025	13,995,253	0.06	0.06	0.05	0.05
TAYLOR MORRISON COMM SER 144A (REG) 5.125% 01AUG2030	15,086,245	12,878,820	0.10	0.10	0.05	0.05
POST HOLDINGS INC SER REGS (REG) (REG S) 4.625% 15APR2030	15,053,827	44,682,860	0.04	0.11	0.05	0.16
BERRY PETROLEUM CO LLC SER 144A (REG) 7% 15/02/2026	15,016,718	28,841,052	0.13	0.27	0.05	0.10
US RENAL CARE INC SER REGS (REG) (REG S) 10.625% 15JUL2027	14,732,891	25,089,485	0.33	0.43	0.05	0.09
NCL CORPORATION LTD SER 144A 5.875% 15MAR2026	14,639,074	11,671,867	0.04	0.04	0.05	0.04
COMSTOCK RESOURCES INC SER REGS (REG) (REG S) 5.875% 15JAN2030	14,628,600	27,464,198	0.06	0.11	0.05	0.10
PETSMART INC/PETSMART F1 SER REGS (REG) (REG S) 4.75% 15FEB2028	14,439,754	12,861,572	0.04	0.04	0.04	0.05
ENOVA INTERNATIONAL INC SER 144A (REG) 8.5% 01SEP2024	14,402,316	12,918,467	0.23	0.19	0.04	0.05
ENCINO ACQUISITION PARTN SER 144A (REG) 8.5% 01MAY2028	14,239,295	19,392,300	0.07	0.10	0.04	0.07
ANTERO RESOURCES CORP SER REGS (REG S) 7.625% 01FEB2029	14,197,125	23,184,935	0.11	0.11	0.04	0.08
VIKING CRUISES LTD SER REGs (REG) (REG S) 7% 15FEB2029	13,803,819	10,635,534	0.10	0.10	0.04	0.04
ENPRO INDUSTRIES INC (REG) 5.75% 15OCT2026	13,762,227	13,144,227	0.13	0.13	0.04	0.05
ASBURY AUTOMOTIVE GROUP SER REGS (REG) (REG S) 5% 15FEB2032	13,737,540	12,265,208	0.08	0.08	0.04	0.04
HESS MIDSTREAM OPERATION SER REGS (REG) (REG S) 4.25% 15FEB2030	13,614,679	12,607,564	0.07	0.07	0.04	0.04
WYNDHAM WORLDWIDE CORP (REG) 4.5% 01APR2027	13,433,563	11,913,291	0.11	0.11	0.04	0.04
CHS/COMMUNITY HEALTH SYS SER REGS (REG S) 5.625% 15MAR2027	13,389,983	12,239,788	0.03	0.03	0.04	0.04
EVERI HOLDINGS INC SER REGS (REG) (REG S) 5% 15JUL2029	13,281,774	12,254,390	0.12	0.12	0.04	0.04
***CITGO PETROLEUM CORP 7% 15JUN2025	13,102,119	12,321,209	-	0.04	0.04	0.04
VICTORS MERGER CORP SER 144A (REG) 6.375% 15MAY2029	12,990,832	11,395,545	0.11	0.11	0.04	0.04
NABORS INDUSTRIES LTD SER 144A (REG) 7.5% 15JAN2028	12,986,833	12,217,186	0.12	0.12	0.04	0.04
L BRANDS INC (REG) 7.5% 15JUN2029	12,891,904	57,009,430	0.08	0.42	0.04	0.20
ARCHES BUYER INC SER REGS (REG) (REG S) 6.125% 01DEC2028	12,725,043	11,497,640	0.09	0.09	0.04	0.04
UNIVISION COMMUNICATIONS SER REGS (REG) (REG S) 7.375% 30JUN2030	12,601,085	12,332,834	0.05	0.08	0.04	0.04
RADIOLOGY PARTNERS INC SER 144A (REG) 9.25% 01FEB2028	12,565,452	59,268,453	0.15	0.37	0.04	0.21
IRON MOUNTAIN INC SER 144A (REG) 5.25% 15MAR2028	12,521,108	11,433,840	0.05	0.05	0.04	0.04
ALLIED UNIVERSAL SER REGS (REG S) 6% 01JUN2029	12,514,961	11,742,598	0.06	0.06	0.04	0.04
CARNIVAL CORP SER REGS (REG S) 10.125% 01FEB2026	12,507,121	10,798,196	0.08	0.08	0.04	0.04
AHEAD DB HOLDINGS LLC SER 144A 6.625% 01MAY2028	12,421,014	12,097,202	0.12	0.12	0.04	0.04
BIG RIVER STEEL/BRS FIN SER 144A 6.625% 31JAN2029	12,378,611	11,164,011	0.06	0.04	0.04	0.04
NACY'S RETAIL HLDGS LLC SER REGS (REG) (REG S) 6.125% 15MAR2032	12,255,745	11,158,985	0.11	0.11	0.04	0.04
ARDAGH METAL PACKAGING SER REGS (REG S) 6% 15JUN2027	12,255,049	11,774,092	0.07	0.07	0.04	0.04
WHITE CAP PARENT LLC SER REGS (REG S) 8.25% 15MAR2026	11,966,804	10,021,880	0.13	0.13	0.04	0.04
CF INDUSTRIES INC (REG) 5.375% 15MAR2044	11,778,608	11,482,983	0.06	0.06	0.04	0.04
WESTERN MIDSTREAM OPERAT (REG) 5.25% 01FEB2050	11,709,183	10,857,301	0.05	0.05	0.04	0.04




單位：新台幣元

佔已發行股份/面額/受益權

投 資 種 類	金 額		單位數總數之百分比(註1)		佔淨資產百分比(註2)	
	112年6月30日	111年6月30日	112年6月30日	111年6月30日	112年6月30日	111年6月30日
BAUSCH HEALTH COS INC SER 144A (REG) 6.25% 15FEB2029	\$ 11,668,946	\$ 14,343,282	0.11	0.06	0.04	0.05
CARNIVAL CORP SER REGs (REG S) 7.625% 01MAR2026	11,621,948	8,590,476	0.07	0.07	0.04	0.03
TRIPADVISOR INC SER REGS (REG S) 7% 15JUL2025	11,612,289	10,741,344	0.07	0.07	0.04	0.04
ADAMS HOMES INC SER 144A (REG) 7.5% 15FEB2025	11,536,391	16,684,048	0.17	0.26	0.04	0.06
POST HOLDINGS INC SER DEC (REG) (REG S) 5.5% 15DEC2029	11,531,528	10,669,049	0.08	0.08	0.04	0.04
VAIL RESORTS INC SER 144A 6.25% 15MAY2025	11,525,919	1,666,006	0.06	0.01	0.04	0.01
AVIATION CAPITAL GROUP SER 144A (REG) 4.125% 01AUG2025	11,430,841	11,213,759	0.08	0.08	0.04	0.04
WYNDHAM DESTINATIONS INC SER REGS (REG) (REG S) 6.625% 31JUL2026	11,323,011	10,355,780	0.06	0.06	0.04	0.04
BOYD GAMING CORP (REG) 4.75% 01DEC2027	11,290,604	10,290,076	0.04	0.04	0.04	0.04
PM GENERAL PURCHASER LLC SER REGS (REG) (REG S) 9.5% 01OCT2028	11,259,777	15,477,054	0.06	0.10	0.04	0.06
ITT HOLDINGS LLC SER 144A 6.5% 01AUG2029	11,213,106	12,324,243	0.04	0.04	0.03	0.04
WASH MULTIFAM ACQ INC SER 144A 5.75% 15APR2026	11,169,156	10,716,586	0.04	0.04	0.03	0.04
GLOBAL PART/GLP FINANCE SER WI (REG) 7% 01AUG2027	11,088,103	11,587,440	0.09	0.11	0.03	0.04
RITE AID CORP SER 144A (REG) 7.5% 01JUL2025	11,021,973	14,354,001	0.19	0.10	0.03	0.05
AIRCASLE LTD SER 144A 5.25% 11AUG2025	10,898,070	10,440,494	0.06	0.06	0.03	0.04
CHS/COMMUNITY HEALTH SYS SER REGS (REG) S) 6% 15JAN2029	10,734,620	9,932,320	0.05	0.05	0.03	0.04
APX GROUP INC SER 144A (REG) 5.75% 15JUL2029	10,649,039	40,300,454	0.05	0.22	0.03	0.14
ARCONIC ROLLED PRODUCTS SER REGS (REG) (REG S) 6.125% 15FEB2028	10,518,345	9,221,723	0.04	0.04	0.03	0.03
LEVEL 3 FINANCING INC SER 144A (REG) 4.25% 01JUL2028	10,427,738	11,017,353	0.04	0.04	0.03	0.04
INTERNATIONAL GAME TECH SER REGS (REG) S) 5.25% 15JAN2029	10,329,313	9,432,161	0.05	0.05	0.03	0.03
LOGAN MERGER SUB INC SER REGS (REG) (REG S) 5.5% 01SEP2027	10,079,858	11,767,107	0.06	0.06	0.03	0.04
TRANSOCEAN POSIEDON SER 144A (REG) 6.875% 01FEB2027	10,059,279	9,961,101	0.07	0.07	0.03	0.04
LBM ACQUISITION LLC SER REGS (REG) (REG) S) 6.25% 15JAN2029	9,890,829	7,315,473	0.07	0.07	0.03	0.03
LEAR CORP (REG) 3.5% 30MAY2030	9,775,625	9,203,224	0.10	0.10	0.03	0.03
CARYANA CO SER 144A (REG) 5.875% 01OCT2028	9,403,200	9,645,311	0.09	0.09	0.03	0.03
CABLEVISION LIGHTPATH SER REGS (REG S) 5.625% 15SEP2028	9,284,122	9,289,289	0.10	0.10	0.03	0.03
CONTINENTAL RESOURCES (REG) 4.9% 01JUN2044	9,112,487	8,900,633	0.05	0.05	0.03	0.03
TRIUMPH GROUP INC (REG) 7.75% 15AUG2025	9,060,569	6,856,915	0.06	0.06	0.03	0.02
WESTERN MIDSTREAM OPERAT (REG) 4.75% 15AUG2028	8,940,215	8,216,775	0.08	0.08	0.03	0.03
PRUDENTIAL FINANCIAL INC (REG) VAR 15MAR2044	8,930,078	8,238,856	0.06	0.06	0.03	0.03
SPRINT CORP 7.625% 01MAR2026	8,769,871	8,507,049	0.02	0.02	0.03	0.03
ARCONIC ROLLED PRODUCTS SER 144A (REG) 6.125% 15FEB2028	8,749,494	7,670,923	0.03	0.03	0.03	0.03
AMC NETWORKS INC (REG) 5% 01/04/2024	8,748,683	8,234,077	0.07	0.03	0.03	0.03
AVIATION CAPITAL GROUP SER 144A (REG) 4.875% 01OCT2025	8,632,746	8,446,723	0.10	0.10	0.03	0.03
NABORS INDUSTRIES LTD SER 144A 7.25% 15JAN2026	8,620,301	9,997,911	0.05	0.06	0.03	0.04
MURPHY OIL CORP (REG) 5.75% 15AUG2025	8,575,349	14,748,637	0.11	0.09	0.03	0.05
AVIATION CAPITAL GROUP SER 144A 1.95% 30JAN2026	8,573,145	8,043,522	0.04	0.04	0.03	0.03
TRANSDIGM INC SER WI (REG) 6.375% 15JUN2026	8,471,629	7,666,053	0.03	0.03	0.03	0.03

鼎信證券投資信託股份有限公司
 鼎信全球高淨資產級債券投資信託基金
 (第 1 次發行)
 民國 112 年及 111 年 6 月 30 日

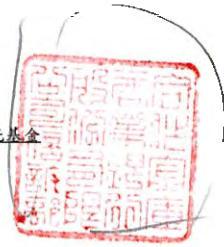


單位：新台幣元

佔已發行股份/面額/受益權

投資種類	金額		單位數總數之百分比(註1)		佔淨資產百分比(註2)	
	112年6月30日	111年6月30日	112年6月30日	111年6月30日	112年6月30日	111年6月30日
INTERNATIONAL GAME TECH SER 144A 5.25% 15JAN2029	\$ 8,411,012	\$ 7,680,474	0.04	0.04	0.03	0.03
NCR CORP SER 144A (REG) 5.75% 01SEP2027	8,391,024	7,112,850	0.05	0.05	0.03	0.03
SUMMIT MID HLDS LLC / FI SER 144A (REG) 8.5% 15OCT2026	8,331,039	7,374,607	0.04	0.04	0.03	0.03
SHEA HOMES LP/FNDG CP SER REGS (REG S) 4.75% 15FEB2028	8,223,027	7,111,913	0.07	0.07	0.03	0.03
CONSOLIDATED COMMUNICATI SER REGS (REG S) 6.5% 01OCT2028	8,113,267	8,356,283	0.04	0.04	0.03	0.03
LEAR CORP 4.25% 15MAY2029	8,089,082	7,608,144	0.07	0.07	0.03	0.03
OCCIDENTAL PETROLEUM COR (REG) 5.875% 01SEP2025	8,013,760	7,644,051	0.04	0.03	0.02	0.03
L BRANDS INC (REG) 6.75% 01JUL2036	7,866,741	6,670,596	0.04	0.04	0.02	0.02
NRG ENERGY INC SER W1 (REG) 6.625% 15JAN2027	7,737,425	7,291,773	0.07	0.02	0.02	0.03
NAVIENT CORP (REG) 5% 15MAR2027	7,702,386	6,753,118	0.04	0.04	0.02	0.02
CHS/COMMUNITY HEALTH SYS SER REGS (REG) (REG S) 6.125% 01APR2030	7,563,206	7,296,085	0.03	0.03	0.02	0.03
HILTON DOMESTIC OPERATIN SER 144A (REG) 5.75% 01MAY2028	7,504,190	6,928,466	0.05	0.05	0.02	0.02
ROYAL CARIBBEAN CRUISES SER REGS (REG S) 11.5% 01JUN2025	7,336,767	9,473,485	0.02	0.01	0.02	0.03
AVIATION CAPITAL GROUP SER 144A (REG) 3.5% 01NOV2027	7,325,185	6,939,155	0.04	0.04	0.02	0.02
CROWN CORK & SEAL CO INC (REG) 7.375% 15DEC2028	7,319,293	6,865,532	0.06	0.06	0.02	0.02
FOUNDATION BUILDING M SER REGS (REG) (REG S) 6% 01MAR2029	7,240,863	6,102,821	0.07	0.07	0.02	0.02
VAIL RESORTS INC SER REGS (REG) (REG S) 6.25% 15MAY2025	7,215,412	6,872,275	0.04	0.04	0.02	0.02
REAL HERO MERGER SUB 2 SER REGS (REG) (REG S) 6.25% 01FEB2029	7,081,551	13,406,781	0.05	0.10	0.02	0.05
HILTON DOMESTIC OPERATIN SER 144A (REG) 5.375% 01MAY2025	7,021,030	6,640,641	0.05	0.05	0.02	0.02
ADAPTHEALTH LLC SER REGS (REG S) 6.125% 01AUG2028	7,016,754	6,840,689	0.07	0.07	0.02	0.02
FIRSTCASH INC SER REGS (REG) (REG S) 4.625% 01SEP2028	6,863,730	6,319,422	0.05	0.05	0.02	0.02
VICI PROPERTIES / NOTE SER 144A (REG) 5.75% 01FEB2027	6,790,429	6,312,165	0.03	0.03	0.02	0.02
AUSTIN BIDCO INC SER REGS (REG) (REG S) 7.125% 15DEC2028	6,757,223	6,318,984	0.08	0.08	0.02	0.02
OUTFRONT MEDIA CAP LLC/C SER 144A (REG) 4.25% 15JAN2029	6,708,175	6,087,184	0.05	0.05	0.02	0.02
UNIFRAX ESCROW ISS CORP SER REGS (REG S) 7.5% 30SEP2029	6,606,552	7,035,071	0.08	0.08	0.02	0.02
INSTALLED BUILDING PRODU SER 144A (REG) 5.75% 01FEB2028	6,591,795	5,936,993	0.07	0.07	0.02	0.02
NCR CORP SER REGS (REG) (REG S) 6.125% 01SEP2029	6,493,831	5,367,866	0.04	0.04	0.02	0.02
MODIVCARE ESCROW ISSUER SER REGS (REG) (REG S) 5% 01OCT2029	6,231,865	6,495,446	0.05	0.05	0.02	0.02
WESTERN MIDSTREAM OPERATING LP REG 3.95% 01JUN2025	6,196,633	6,628,996	0.05	0.05	0.02	0.02
NATIONWIDE FINANCIAL SER (REG) 6.75% 15MAY2037	5,952,125	6,038,092	0.05	0.05	0.02	0.02
WYNN LAS VEGAS LLC/CORP SER REGS (REG) (REG S) 5.25% 15MAY2027	5,909,344	5,099,655	0.02	0.02	0.02	0.02
PROVIDENCE SERVICE CORP SER 144A (REG) 5.875% 15NOV2025	5,828,133	5,525,685	0.04	0.04	0.02	0.02
OCCIDENTAL PETROLEUM COR (REG) 5.5% 01DEC2025	5,747,595	5,465,577	0.04	0.02	0.02	0.02
MAGIC MERGERCO INC SER 144A (REG) 5.25% 01MAY2028	5,615,196	5,228,673	0.03	0.03	0.02	0.02
NEW FORTRESS ENERGY INC SER REGS (REG) (REG S) 6.75% 15SEP2025	5,467,668	6,581,206	0.02	0.02	0.02	0.02
VICI PROPERTIES / NOTE SER 144A (REG) 3.875% 15FEB2029	5,467,282	5,100,646	0.03	0.03	0.02	0.02
VIKING CRUISES LTD SER 144A 13% 15MAY2025	5,070,836	4,733,222	0.02	0.02	0.02	0.02
AIRCASTLE LTD SER REGS (REG) (REG S) 2.85% 26JAN2028	5,068,260	4,711,915	0.03	0.03	0.02	0.02


聯博全球能源高收益債券投資信託基金
 民國112年及111年6月30日



單位：新台幣元

佔已發行股份/面額/受益權

投 資 類 別	金 額		單位數總數之百分比(註1)		佔淨資產百分比(註2)	
	112年6月30日	111年6月30日	112年6月30日	111年6月30日	112年6月30日	111年6月30日
DANA INC 5.625% 15JUN2028	\$ 4,899,187	\$ 4,274,215	0.04	0.04	0.02	0.02
LINDBLAD EXPEDITIONS LLC SER REGS (REG) (REG S) 6.75% 15FEB2027	4,897,656	4,186,162	0.05	0.05	0.02	0.02
WESTERN MIDSTREAM OPERAT (REG) 5.45% 01APR2044	4,775,399	4,454,585	0.03	0.03	0.01	0.02
TRANSATLANTIC HOLDINGS (REG) 8% 30NOV2039	4,673,067	4,638,541	0.03	0.03	0.01	0.02
L BRANDS INC SER REGS (REG) (REG S) 9.375% 01JUL2025	4,594,585	4,193,232	0.04	0.03	0.01	0.02
CHARTER COMM OPT LL 5.375% 01MAY2047 W/I	4,483,779	4,439,853	0.01	0.01	0.01	0.02
SIX FLAGS THEME PARKS SER REGS (REG S) 7% 01JUL2025	4,461,633	8,574,957	0.04	0.04	0.01	0.03
VERITAS US INC/BERMUDA L SER 144A 7.5% 01SEP2025	4,431,015	3,915,635	0.01	0.01	0.01	0.01
BONANZA CREEK ENERGY INC SER REGS (REG) (REG S) 5% 15OCT2026	4,346,970	6,625,642	0.04	0.06	0.01	0.02
UNIFRAX ESCROW ISS CORP SER REGS (REG S) 5.25% 30SEP2028	4,302,976	4,542,275	0.02	0.02	0.01	0.02
LAMAR MEDIA CORP SER WI (REG) 4.875% 15JAN2029	4,102,569	3,815,974	0.04	0.04	0.01	0.01
PROG HOLDINGS INC SER 144A (REG) 6% 15NOV2029	4,001,166	3,287,496	0.02	0.02	0.01	0.01
ADVANCED DRAINAGE SYSTEM SER 144A (REG) 5% 30SEP2027	3,859,016	3,579,282	0.04	0.04	0.01	0.01
HILCORP ENERGY I/HILCORP SER REGS (REG) (REG S) 6% 01FEB2031	3,817,479	4,842,470	0.02	0.03	0.01	0.02
MATTEL INC SER 144A (REG) 5.875% 15DEC2027	3,730,820	3,547,964	0.02	0.02	0.01	0.01
APACHE CORP (REG) 4.25% 15JAN2030	3,691,209	3,544,961	0.02	0.02	0.01	0.01
CARVANA CO SER 144A (REG) 5.5% 15APR2027	3,491,547	3,167,653	0.03	0.03	0.01	0.01
SYNCHRONY FINANCIAL (REG) 2.875% 28OCT2031	3,414,493	3,410,563	0.02	0.02	0.01	0.01
JELD-WEN INC SER 144A (REG) 4.625% 15DEC2025	3,342,538	2,777,423	0.03	0.03	0.01	0.01
CLEVELAND-CLIFFS INC SER 144A (REG) 6.75% 15MAR2026	3,306,933	3,101,462	0.01	0.01	0.01	0.01
DANA INC (REG) 5.375% 15NOV2027	3,299,155	2,876,309	0.03	0.03	0.01	0.01
PRIME SECSRVC BRW/FINANC SER REGS (REG) (REG S) 5.75% 15APR2026	3,275,670	2,985,841	0.01	0.01	0.01	0.01
GLP CAPITAL LP / FIN II (REG) 5.25% 01JUN2025	3,146,842	3,010,732	0.01	0.01	0.01	0.01
SOUTHWESTERN ENERGY CO (REG) 4.95% 23JAN2025	3,071,538	2,918,644	0.03	0.01	0.01	0.01
ASSUREDPARTNERS INC SER 144A 5.625% 15JAN2029	2,543,394	43,347,958	0.02	0.33	0.01	0.15
CALLON PETROLEUM SER 144A (REG) 8% 01AUG2028	2,440,424	2,925,868	0.01	0.02	0.01	0.01
HILCORP ENERGY I/HILCORP SER REGS (REG) (REG S) 5.75% 01FEB2029	2,386,742	4,883,279	0.01	0.03	0.01	0.02
EMERGENT BIOSOLUTIONS SER REGS (REG) (REG S) 3.875% 15AUG2028	2,292,726	2,675,384	0.03	0.03	0.01	0.01
US RENAL CARE INC SER 144A (REG) 10.625% 15JUL2027	1,823,075	3,097,182	0.04	0.05	0.01	0.01
CNX RESOURCES CORP SER 144A (REG) 7.25% 14MAR2027	1,793,797	18,303,271	0.02	0.09	0.01	0.07
CALPINE CORP SER 144A 3.75% 01MAR2031	1,417,570	45,040,216	0.01	0.21	-	0.16
AVIATION CAPITAL GROUP SER REGS (REG S) 1.95% 30JAN2026	1,276,261	1,197,418	0.01	0.01	-	-
SPECTRUM BRANDS INC (REG) 5.75% 15JUL2025	1,214,052	1,147,749	0.01	-	-	-
AIRCASTLE LTD 4.25% 15JUN2026	763,663	713,586	-	-	-	-
DELL INT LLC / EMC CORP (REG) 8.35% 15JUL2046	687,776	667,183	-	-	-	-
GENESIS ENERGY LP/FIN (REG) 6.25% 15MAY2026	681,317	1,616,038	0.01	0.01	-	0.01
GENERAL MOTORS FINL CO (REG) 5.65% 17JAN2029	523,181	504,222	-	-	-	-
PDC ENERGY INC (REG) 6.125% 15SEP2024	435,878	413,995	0.01	-	-	-




單位：新台幣元

佔已發行股份/面額/受益權

單位數總數之百分比(註1)

佔淨資產百分比(註2)

投 資 種 類	金 額		佔已發行股份/面額/受益權		佔淨資產百分比(註2)	
	112年6月30日	111年6月30日	112年6月30日	111年6月30日	112年6月30日	111年6月30日
FIRSTCASH INC SER 144A (REG) 5.625% 01JAN2030	\$ 394,231	\$ 13,405,093	-	0.09	-	0.05
SPRINT CORP SER WI (REG) 7.875% 15SEP2023 W/I	156,253	153,646	-	-	-	-
FORD MOTOR COMPANY (REG) 6.1% 19AUG2032	134,609,237	-	0.25	-	0.42	-
PRIME SECSRVC BRW/FINANC SER REGS (REG) (REG S) 6.25% 15JAN2028	132,288,291	-	0.35	-	0.41	-
BLUE RACER MID LLC/FINAN SER REGS (REG) (REG S) 7.625% 15DEC2025	124,780,835	-	0.66	-	0.39	-
GENERAL MOTORS FINL CO 6.4% 09JAN2033	121,274,559	-	0.38	-	0.38	-
HUB INTERNATIONAL LTD SER REGS (REG S) 7.25% 15JUN2030	101,206,603	-	0.14	-	0.31	-
URBAN ONE INC SER REGS (REG S) 7.375% 01FEB2028	98,707,019	-	0.47	-	0.31	-
PALOMINO FUNDING TRUST I 7.233% 17MAY2028	88,338,503	-	0.63	-	0.27	-
ALLSTATE CORP (REG) VAR 15MAY2067	84,156,152	-	0.55	-	0.26	-
OLYMPUS WTR US HLDG CORP SER REGS (REG S) 9.75% 15NOV2028	83,512,178	-	0.16	-	0.26	-
ALLIED UNIVERSAL SER REGS (REG) (REG S) 6.625% 15JUL2026	79,882,607	-	0.14	-	0.25	-
HERTZ CORP/THE SER REGS (REG) (REG S) 4.625% 01DEC2026	76,041,125	-	0.54	-	0.24	-
WYNN LAS VEGAS LLC/CORP SER 144A (REG) 5.25% 15MAY2027	67,809,721	-	0.26	-	0.21	-
VENTURE GLOBAL LNG INC SER REGS (REG S) 8.125% 01JUN2028	66,273,626	-	0.09	-	0.21	-
VENTURE GLOBAL LNG INC SER REGS (REG S) 8.375% 01JUN2031	66,025,498	-	0.09	-	0.20	-
TRIUMPH GROUP INC SER REGS (REG S) 9% 15MAR2028	64,841,868	-	0.17	-	0.20	-
NEPTUNE BIDCO US INC SER REGS (REG S) 9.29% 15APR2029	64,567,247	-	0.09	-	0.20	-
PULTE GROUP INC (REG) 7.875% 15JUN2032	62,661,559	-	0.59	-	0.19	-
AMC NETWORKS INC 4.75% 01AUG2025	59,748,714	-	0.27	-	0.19	-
GGAM FINANCE LTD SER REGS (REG S) 8% 15JUN2028	57,114,238	-	0.31	-	0.18	-
TRINITY INDUSTRIES INC SER REGS (REG S) 7.75% 15JUL2028	55,072,358	-	0.44	-	0.17	-
SPECTRUM BRANDS INC SER 144A (REG) 3.875% 15MAR2031	54,205,678	-	0.42	-	0.17	-
CAPITAL ONE FINANCIAL CO VAR 08JUN2034	51,475,840	-	0.10	-	0.16	-
BELDEN INC SER REGS (REG) (REG S) 3.375% 15JUL2031	49,869,777	-	0.56	-	0.15	-
DIRECTV HOLDINGS/FING SER 144A (REG) 5.875% 15AUG2027	48,378,390	-	0.05	-	0.15	-
BALL CORP (REG) 6% 15JUN2029	48,349,710	-	0.16	-	0.15	-
HARSCO CORP SER 144A 5.75% 31JUL2027	46,554,577	-	0.36	-	0.14	-
SYNCHRONY FINANCIAL 7.25% 02FEB2033	46,409,891	-	0.22	-	0.14	-
WESCO DISTRIBUTION INC SER 144A (REG) 7.125% 15JUN2025	43,551,205	-	0.09	-	0.14	-
HERTZ CORP/THE SER 144A 5% 01DEC2029	43,294,024	-	0.17	-	0.13	-
NRG ENERGY INC SER 144A (REG) 3.875% 15FEB2032	43,270,193	-	0.16	-	0.13	-
BLOCK INC (REG) 3.5% 01JUN2031	42,760,396	-	0.17	-	0.13	-
ROYAL CARIBBEAN CRUISES SER 144A 11.5% 01JUN2025	42,169,886	-	0.13	-	0.13	-
ECO MATERIAL TECH INC SER 144A (REG) 7.875% 31JAN2027	41,798,887	-	0.27	-	0.13	-
WR GRACE HOLDING LLC SER 144A (REG) 5.625% 15AUG2029	41,376,175	-	0.14	-	0.13	-
DAVITA INC SER REGS (REG) (REG S) 4.625% 01JUN2030	40,150,433	-	0.05	-	0.12	-
LKQ CORP SER REGS (REG S) 6.25% 15JUN2033	40,026,287	-	0.21	-	0.12	-




單位：新台幣元

佔已發行股份/面額/受益權

單位數總數之百分比(註1)

佔淨資產百分比(註2)


投 資 種 類	金 額		佔已發行股份/面額/受益權 單位數總數之百分比(註1)		佔淨資產百分比(註2)	
	112年6月30日	111年6月30日	112年6月30日	111年6月30日	112年6月30日	111年6月30日
LEVEL 3 FINANCING INC SER 144A (REG) 3.875% 15NOV2029	\$ 39,782,802	\$ -	0.21	-	0.12	-
IHEARTCOMMUNICATIONS INC SER 144A (REG) 5.25% 15AUG2027	39,374,502	-	0.22	-	0.12	-
GARDEN SPINCO CORP SER REGS (REG) (REG S) 8.625% 20JUL2030	39,099,544	-	0.33	-	0.12	-
ROYAL CARIBBEAN CRUISES SER REGS (REG S) 9.25% 15JAN2029	38,164,253	-	0.11	-	0.12	-
GGAM FINANCE LTD SER REGS (REG S) 7.75% 15MAY2026	38,125,960	-	0.31	-	0.12	-
CIVITAS RESOURCES INC SER REGS (REG S) 8.375% 01JUL2028	38,103,847	-	0.09	-	0.12	-
FORD MOTOR CREDIT CO LLC (REG) 6.8% 12MAY2028	37,906,522	-	0.08	-	0.12	-
GEN DIGITAL INC SER 144A (REG) 7.125% 30SEP2030	37,477,583	-	0.20	-	0.12	-
CIVITAS RESOURCES INC SER REGS (REG S) 8.75% 01JUL2031	37,446,908	-	0.09	-	0.12	-
LKQ CORP SER REGS (REG S) 5.75% 15JUN2028	37,002,574	-	0.15	-	0.11	-
CCO HLDGS LLC/CAP CORP SER REGS (REG S) 6.375% 01SEP2029	36,976,899	-	0.08	-	0.11	-
CAPITAL ONE FINANCIAL CO VAR 01FEB2034 EMBECTA CORP SER 144A (REG) 5% 15FEB2030	36,203,720	-	0.10	-	0.11	-
NEWELL BRANDS INC 6.625% 15SEP2029	35,905,038	-	0.28	-	0.11	-
MACY'S RETAIL HLDGS LLC SER 144A (REG) 5.875% 15MAR2030	35,652,550	-	0.24	-	0.11	-
UGI INTERNATIONAL LLC SER REGS (REG S) 2.5% 01DEC2029	35,327,250	-	0.30	-	0.11	-
AMERICAN AXLE & MFG INC (REG) 5% 01OCT2029	34,253,634	-	0.32	-	0.11	-
SEAWORLD PARKS & ENTERTA SER 144A (REG) 5.25% 15AUG2029	32,733,269	-	0.21	-	0.10	-
HOWARD MIDSTREAM ENERGY SER REGS (REG S) 8.875% 15JUL2028	32,081,858	-	0.16	-	0.10	-
NEPTUNE BIDCO US INC SER 144A 9.29% 15APR2029	32,072,537	-	0.19	-	0.10	-
KONTOOR BRANDS INC SER 144A 4.125% 15NOV2029	32,054,662	-	0.04	-	0.10	-
MOZART DEBT MERGER SUB SER 144A (REG) 5.25% 01OCT2029	31,810,233	-	0.30	-	0.10	-
ORGANON FINANCE I LLC SER 144A (REG) 5.125% 30APR2031	31,659,023	-	0.05	-	0.10	-
NORTONLIFELOCK INC SER REGS (REG S) 6.75% 30SEP2027	31,201,708	-	0.06	-	0.10	-
LSB INDUSTRIES SER 144A 6.25% 15OCT2028	31,200,942	-	0.11	-	0.10	-
SIRIUS XM RADIO INC SER 144A 5% 01AUG2027	30,011,036	-	0.15	-	0.09	-
NFP CORP SER REGS (REG S) 7.5% 01OCT2030	29,440,610	-	0.07	-	0.09	-
NORTONLIFELOCK INC SER REGS (REG S) 7.125% 30SEP2030	29,378,049	-	0.28	-	0.09	-
ALBERTSONS COS/SAFEWAY SER 144A 3.5% 15MAR2029	28,732,813	-	0.15	-	0.09	-
NISSAN MOTOR ACCEPTANCE SER 144A (REG) 2.75% 09MAR2028	28,695,408	-	0.08	-	0.09	-
AVIATION CAPITAL GROUP 6.375% 15JUL2030	28,628,501	-	0.19	-	0.09	-
EMERALD DEBT MERGER SER 144A 6.625% 15DEC2030	28,226,500	-	0.18	-	0.09	-
SONIC AUTOMOTIVE INC SER 144A (REG) 4.625% 15NOV2029	26,764,427	-	0.04	-	0.08	-
MOZART DEBT MERGER SUB SER 144A (REG) 3.875% 01APR2029	26,395,765	-	0.15	-	0.08	-
AVIS BUDGET CAR/FINANCE SER 144A (REG) 5.75% 15JUL2027	25,995,376	-	0.02	-	0.08	-
RESORTS WORLD/RWLY CAP SER REGS (REG) (REG S) 4.625% 16APR2029	25,843,228	-	0.22	-	0.08	-
UNIFRAX ESCROW ISS CORP SER 144A 5.25% 30SEP2028	25,754,272	-	0.10	-	0.08	-
ATLAS LUXCO 4 / ALL UN1 SER 144a 4.625% 01JUN2028	24,218,918	-	0.13	-	0.08	-
	23,984,980	-	0.12	-	0.07	-



單位：新台幣元

佔已發行股份/面額/受益權


投 資 種 類	金 額		單位數總數之百分比(註1)		佔淨資產百分比(註2)	
	112年6月30日	111年6月30日	112年6月30日	111年6月30日	112年6月30日	111年6月30日
IHEARTCOMMUNICATIONS INC 6.375% 01MAY2026	\$ 23,532,055	\$ -	0.11	-	0.07	-
SONIC AUTOMOTIVE INC SER 144A (REG) 4.875% 15NOV2031	23,509,596	-	0.18	-	0.07	-
DIRECTV HOLDINGS/FING SER REGS (REG) (REG S) 5.875% 15AUG2027	22,754,604	-	0.03	-	0.07	-
INTERNATIONAL GAME TECH SER 144A (REG) 4.125% 15APR2026	22,539,758	-	0.10	-	0.07	-
TENET HEALTHCARE CORP 6.125% 01OCT2028	22,343,006	-	0.03	-	0.07	-
CHART INDUSTRIES INC SER REGS (REG S) 7.5% 01JAN2030	21,980,946	-	0.05	-	0.07	-
RACKSPACE TECHNOLOGY SER 144A (REG) 3.5% 15FEB2028	21,365,750	-	0.27	-	0.07	-
CHEEVER ESCROW ISSUER SER REGS (REG S) 7.125% 01OCT2027	20,920,910	-	0.23	-	0.06	-
MPT OPER PARTNERSP/FINL (REG) 5% 15OCT2027	20,528,959	-	0.06	-	0.06	-
AG TTMT ESCROW ISSUER SER REGS (REG) (REG S) 8.625% 30SEP2027	19,849,417	-	0.12	-	0.06	-
MPH ACQUISITION HOLDINGS SER 144A 5.5% 01SEP2028	19,717,721	-	0.07	-	0.06	-
ACRISURE LLC / FIN INC SER 144A (REG) 7% 15NOV2025	19,621,744	-	0.07	-	0.06	-
MILEAGE PLUS HLDINGS LLC SER 144A (REG) 6.5% 20JUN2027	19,599,906	-	0.02	-	0.06	-
CALLON PETROLEUM CO SER 144A (REG) 7.5% 15JUN2030	19,544,101	-	0.11	-	0.06	-
ALBERTSONS COS/SAFEWAY SER REGS (REG S) 6.5% 15FEB2028	19,379,821	-	0.08	-	0.06	-
CONSOLIDATED COMMUNICATI SER 144A 5% 01OCT2028	19,297,785	-	0.21	-	0.06	-
ALLY FINANCIAL INC 6.7% 14FEB2033	19,026,567	-	0.14	-	0.06	-
FORTREA HOLDINGS INC SER REGS (REG S) 7.5% 01JUL2030	19,009,795	-	0.10	-	0.06	-
ENTEGRIS ESCROW CORP SER 144A (REG) 5.95% 15JUN2030	18,688,627	-	0.07	-	0.06	-
CVR PARTNERS/CVR NITRO SER 144A (REG) 6.125% 15JUN2028	18,403,019	-	0.12	-	0.06	-
CD&R SMOKEY BUYER INC SER 144A (REG) 6.75% 15JUL2025	18,025,310	-	0.09	-	0.06	-
ONEMAIN FINANCE CORP (REG) 4% 15SEP2030	17,515,883	-	0.09	-	0.05	-
ALLEGiant TRAVEL CO SER REGS (REG S) 7.25% 15AUG2027	17,262,644	-	0.10	-	0.05	-
UNIVISION COMMUNICATIONS SER AUG (REG) 7.375% 30JUN2030	16,999,578	-	0.14	-	0.05	-
GRAY TELEVISION INC SER 144A 4.75% 15OCT2030	16,661,245	-	0.10	-	0.05	-
ZIPRECRUITER INC SER 144A (REG) 5% 15JAN2030	16,529,497	-	0.11	-	0.05	-
WYNN RESORTS FINANCE LLC SER REGS (REG S) 7.125% 15FEB2031	16,361,491	-	0.09	-	0.05	-
MGM RESORTS INTL (REG) 4.75% 15OCT2028	16,260,051	-	0.08	-	0.05	-
SLM CORP 4.2% 29OCT2025	15,992,975	-	0.11	-	0.05	-
AG ISSUER LLC SER 144A (REG) 6.25% 01MAR2028	15,926,304	-	0.11	-	0.05	-
NRG ENERGY INC SER 144A 7% 15MAR2033	15,662,522	-	0.07	-	0.05	-
ELEMENT SOLUTIONS INC SER 144A 3.875% 01SEP2028	15,420,901	-	0.07	-	0.05	-
MAY ACQUISITION CORP SER 144A (REG) 5.75% 01AUG2028	15,334,014	-	0.06	-	0.05	-
SEALED AIR CORP SER REGS (REG S) 6.125% 01FEB2028	15,154,817	-	0.06	-	0.05	-
HARLEY-DAVIDSON FINL SER SER 144A 3.05% 14FEB2027	15,059,400	-	0.11	-	0.05	-
NISSAN MOTOR ACC CO SER 144A 2.45% 15SEP2028	14,549,645	-	0.17	-	0.05	-
CSC HOLDINGS LLC SER REGS (REG S) 11.25% 15MAY2028	14,527,401	-	0.05	-	0.05	-
CELANESE US HOLDINGS LLC 6.05% 15MAR2025	14,425,209	-	0.03	-	0.04	-



單位：新台幣元

佔已發行股份/面額/受益權


投 資 種 類	金 額		單位數總數之百分比(註1)		佔淨資產百分比(註2)	
	112年6月30日	111年6月30日	112年6月30日	111年6月30日	112年6月30日	111年6月30日
SPIRIT LOYALTY KY LTD/IP SER REGs (REG S) 8% 20SEP2025	\$ 14,200,068	\$ -	0.08	-	0.04	-
DAVITA INC SER 144A (REG) 4.625% 01JUN2030	14,132,953	-	0.02	-	0.04	-
APACHE CORP (REG) 5.1% 01SEP2040	13,993,974	-	0.04	-	0.04	-
PRIMO WATER HOLDINGS INC SER 144A (REG) 4.375% 30APR2029	13,986,609	-	0.07	-	0.04	-
US ACUTE CARE SOLUTIONS SER 144A (REG) 6.375% 01MAR2026	13,963,935	-	0.07	-	0.04	-
LAMB WESTON HLD SER 144A (REG) 4.125% 31JAN2030	13,925,445	-	0.05	-	0.04	-
OPTION CARE HEALTH INC SER 144A (REG) 4.375% 31OCT2029	13,756,412	-	0.10	-	0.04	-
UNIFRAX ESCROW ISS CORP SER 144A 7.5% 30SEP2029	13,525,839	-	0.17	-	0.04	-
ADT SEC CORP SER 144A (REG) 4.125% 01AUG2029	13,520,970	-	0.05	-	0.04	-
RACKSPACE TECHNOLOGY 5.375% 01DEC2028	13,368,168	-	0.26	-	0.04	-
GRAY ESCROW INC SER 144A (REG) 7% 15MAY2027	13,292,057	-	0.07	-	0.04	-
ROYAL CARIBBEAN CRUISES SER REGS (REG S) 7.25% 15JAN2030	13,037,618	-	0.06	-	0.04	-
IQVIA INC SER REGS (REG S) 5.7% 15MAY2028	12,995,566	-	0.06	-	0.04	-
BALL CORP 2.875% 15AUG2030	12,940,484	-	0.04	-	0.04	-
CAESARS ENTERTAIN INC SER REGS (REG S) 7% 15FEB2030	12,714,297	-	0.02	-	0.04	-
DAVITA INC SER 144A (REG) 3.75% 15FEB2031	12,495,235	-	0.03	-	0.04	-
TRAVEL + LEISURE CO SER 144A (REG) 4.5% 01DEC2029	12,458,703	-	0.07	-	0.04	-
SEAGATE HDD CAYMAN SER REGS (REG S) 8.25% 15DEC2029	12,436,275	-	0.08	-	0.04	-
WOLVERINE WORLD WIDE SER 144A (REG) 4% 15AUG2029	12,411,742	-	0.09	-	0.04	-
VIKING CRUISES LTD SER 144a (REG) 7% 15FEB2029	12,063,841	-	0.08	-	0.04	-
CROWN AMERICAS LLC (REG) 5.25% 01APR2030	12,062,585	-	0.08	-	0.04	-
SIX FLAGS ENTERTAINMENT SER 144A 7.25% 15MAY2031	11,988,576	-	0.05	-	0.04	-
SEAGATE HDD CAYMAN SER REGS (REG S) 8.5% 15JUL2031	11,962,982	-	0.07	-	0.04	-
IQVIA INC SER REGS (REG S) 6.5% 15MAY2030	11,173,077	-	0.07	-	0.03	-
CSC HOLDINGS LLC SER 144a 4.5% 15NOV2031	10,868,546	-	0.03	-	0.03	-
COMMSCOPE FINANCE LLC SER 144A (REG) 6% 01MAR2026	10,764,173	-	0.02	-	0.03	-
NRG ENERGY INC SER REGS (REG S) 7% 15MAR2033	10,315,878	-	0.04	-	0.03	-
NEWELL BRANDS INC 6.375% 15SEP2027	9,799,453	-	0.07	-	0.03	-
REGAL REXNORD CORP SER REGS (REG S) 6.4% 15APR2033	9,715,664	-	0.02	-	0.03	-
CSC HOLDINGS LLC SER 144A (REG) 6.5% 01FEB2029	9,369,772	-	0.02	-	0.03	-
VISTRA OPERATIONS CO LLC SER 144A (REG) 4.375% 01MAY2029	9,192,773	-	0.03	-	0.03	-
NCL CORPORATION LTD SER REGS (REG S) 8.375% 01FEB2028	9,078,783	-	0.05	-	0.03	-
AG TTMT ESCROW ISSUER SER 144A (REG) 8.625% 30SEP2027	8,900,222	-	0.06	-	0.03	-
AMC NETWORKS INC 4.25% 15FEB2029	8,844,052	-	0.05	-	0.03	-
WESTERN MIDSTREAM OPERAT 5.30% 01FEB2030	8,726,440	-	0.03	-	0.03	-
LEVI STRAUSS & CO SER 144A 3.5% 01MAR2031	8,640,001	-	0.07	-	0.03	-
REGAL REXNORD CORP SER REGS (REG) (REG S) 6.3% 15FEB2030	8,209,757	-	0.02	-	0.03	-
CLEAN HARBORS INC SER REGS (REG S) 6.375% 01FEB2031	8,124,292	-	0.05	-	0.03	-



單位：新台幣元

佔已發行股份/面額/受益權

投 資 類 別	金 額		單位數總數之百分比(註1)		估淨資產百分比(註2)	
	112年6月30日	111年6月30日	112年6月30日	111年6月30日	112年6月30日	111年6月30日
NUSTAR LOGISTICS LP 6.375% 01OCT2030	\$ 7,509,767	\$ -	0.04	-	0.02	-
CHARLES RIVER LABORATORI SER 144A (REG) 4.25% 01MAY2028	7,478,381	-	0.05	-	0.02	-
SLM CORP 3.125% 02NOV2026	7,281,798	-	0.05	-	0.02	-
CSC HOLDINGS LLC SER 144a (REG) 4.625% 01DEC2030	7,224,182	-	0.02	-	0.02	-
AMERICAN AIRLINES INC SER 144A (REG) 11.75% 15JUL2025	7,075,491	-	0.01	-	0.02	-
AMERIGAS PART/FIN CORP (REG) 5.75% 20MAY2027	5,853,265	-	0.04	-	0.02	-
PERRIGO FINANCE UNLIMITE (REG) 3.15% 15JUN2030	5,518,653	-	0.03	-	0.02	-
TALLGRASS NRG PRTNR/FIN SER 144A 6% 31DEC2030	4,917,049	-	0.02	-	0.02	-
DISH DBS CORP SER 144A (REG) 5.25% 01DEC2026	4,624,858	-	0.01	-	0.01	-
EQM MIDSTREAM PARTNERS L SER 144A (REG) 4.75% 15JAN2031	4,590,194	-	0.02	-	0.01	-
AMERIGAS PART/FIN CORP (REG) 5.875% 20/08/2026	4,503,983	-	0.02	-	0.01	-
SIRIUS XM RADIO INC SER 144A (REG) 3.875% 01SEP2031	4,265,415	-	0.01	-	0.01	-
LAS VEGAS SANDS CORP (REG) 3.5% 18AUG2026	4,151,420	-	0.01	-	0.01	-
SINCLAIR TELEVISION GROU SER 144A 4.125% 01DEC2030	4,060,090	-	0.03	-	0.01	-
DIAMOND BC BV SER 144A 4.625% 01OCT2029	3,818,856	-	0.02	-	0.01	-
CLARIOS GLOBAL LP/US FIN SER 144A (REG) 8.5% 15MAY2027	3,750,356	-	0.01	-	0.01	-
BOXER PARENT CO INC SER 144A 7.125% 02OCT2025	3,735,808	-	0.02	-	0.01	-
NMG HLDGO/NEIMAN MARCUS SER 144A 7.125% 01APR2026	3,480,001	-	0.01	-	0.01	-
OLIN CORP (REG) 5% 01FEB2030	3,461,931	-	0.02	-	0.01	-
WESTERN DIGITAL CORP (REG) 3.1% 01FEB2032	3,461,911	-	0.03	-	0.01	-
VOC ESCROW LTD SER 144A (REG) 5% 15FEB2028	3,442,593	-	0.02	-	0.01	-
MACY'S RETAIL HLDGS LLC SER 144A 5.875% 01APR2029	3,416,394	-	0.02	-	0.01	-
GRAY TELEVISION INC SER 144A (REG) 5.875% 15JUL2026	3,354,398	-	0.02	-	0.01	-
ARCHES BUYER INC SER 144A (REG) 4.25% 01JUN2028	3,255,748	-	0.01	-	0.01	-
INGEVITY CORP SER 144A (REG) 3.875% 01NOV2028	3,194,451	-	0.02	-	0.01	-
BELDEN INC SER REGS 3.375% 15JUL2027	3,161,859	-	0.02	-	0.01	-
L BRANDS INC SER 144A (REG) 6.625% 01OCT2030	3,131,992	-	0.01	-	0.01	-
AVANTOR FUNDING INC SER REGS (REG S) 3.875% 15JUL2028	3,106,085	-	0.03	-	0.01	-
ORGANON CO. AND ORGANON FOREIGN DEBT CO-ISSUER B.V SER REGS (REG) (REG S) 2.875% 30APR2028	2,940,682	-	0.01	-	0.01	-
IQVIA INC SER REGS (REG S) 2.25% 15MAR2029	2,890,648	-	0.01	-	0.01	-
ARDAGH METAL PACKAGING SER REGS (REG) (REG S) 2% 01SEP2028	2,822,010	-	0.02	-	0.01	-
GROUP 1 AUTOMOTIVE INC SER 144A 4% 15AUG2028	2,695,193	-	0.01	-	0.01	-
NFP CORP (REG) 4.875% 15AUG2028	2,517,926	-	0.02	-	0.01	-
ABC SUPPLY CO INC SER 144A (REG) 4% 15JAN2028	2,500,151	-	0.01	-	0.01	-
NISSAN MOTOR ACC CO SER 144A 1.85% 16SEP2026	2,195,383	-	0.01	-	0.01	-
TALLGRASS NRG PRTNR/FIN SER 144A 6% 01SEP2031	2,150,735	-	0.02	-	0.01	-
EQM MIDSTREAM PARTNERS L SER 144A (REG) 4.5% 15JAN2029	2,114,616	-	0.01	-	0.01	-
ADT SEC CORP SER 144A (REG) 4.875% 15JUL2032	2,093,230	-	0.01	-	0.01	-



單位：新台幣元

佔已發行股份/面額/受益權

投 資 種 類	金 額		單位數總數之百分比(註1)		佔淨資產百分比(註2)	
	112年6月30日	111年6月30日	112年6月30日	111年6月30日	112年6月30日	111年6月30日
SCRIPPS ESCROW II INC SER 144A (REG) 3.875% 15JAN2029	\$ 2,065,281	\$ -	0.02	-	0.01	-
WESTERN DIGITAL CORP (REG) 2.85% 01FEB2029	1,495,040	-	0.01	-	-	-
IHEARTCOMMUNICATIONS INC SER 144A (REG) 4.75% 15JAN2028	943,279	-	0.01	-	-	-
BLUE RACER MID LLC/FINAN SER 144A (REG) 7.625% 15DEC2025	-	127,109,254	-	0.75	-	0.45
ALLIANT HOLD / CO-ISSUER SER 144A (REG) 6.75% 15OCT2027	-	126,434,611	-	0.36	-	0.45
PRIME SECSRVC BRW/FINANC SER 144A (REG) 6.25% 15JAN2028	-	113,135,478	-	0.35	-	0.40
ROYAL CARIBBEAN CRUISES SER REGS (REG) (REG S) 9.125% 15JUN2023	-	103,352,234	-	0.35	-	0.37
URBAN ONE INC SER 144A 7.375% 01FEB2028	-	91,956,784	-	0.44	-	0.33
FRONTIER COMMUNICATIONS SER REGS (REG) (REG S) 5.875% 15OCT2027	-	88,355,334	-	0.29	-	0.31
REDWOOD STAR MERGER SUB SER REGS (REG) (REG S) 8.75% 01APR2030	-	80,379,034	-	0.64	-	0.29
NABORS INDUSTRIES INC SER WI (REG) 5.75% 01FEB2025W!	-	74,429,471	-	0.35	-	0.26
ALLIED UNIVERSAL HOLDCO SER 144A (REG) 6.625% 15JUL2026	-	73,766,614	-	0.14	-	0.26
AVAYA INC SER 144A (REG) 6.125% 15SEP2028	-	66,501,207	-	0.34	-	0.24
CHOBANI LLC/FINANCE CORP SER REGS (REG) (REG S) 7.5% 15APR2025	-	63,639,795	-	0.44	-	0.23
FREEMPORT-MCMORAN (REG) 5.45% 15MAR2043	-	59,290,726	-	0.11	-	0.21
GRANITE HOLDINGS US ACQU SER 144A (REG) 11% 01OCT2027	-	58,864,437	-	0.70	-	0.21
SABRE GLBL INC SER REGS (REG) (REG S) 7.375% 01SEP2025	-	58,796,041	-	0.25	-	0.21
TENNECO INC SER REGS (REG) (REG S) 7.875% 15JAN2029	-	57,173,246	-	0.40	-	0.20
WYNN LAS VEGAS LLC/CORP SER REGS (REG) 5.5% 01MAR2025	-	55,015,307	-	0.11	-	0.20
PETSMART INC/PETSMART FI SER 144A (REG) 7.75% 15FEB2029	-	53,732,786	-	0.17	-	0.19
APTIM CORP SER 144A (REG) 7.75% 15JUN2025	-	52,983,745	-	0.51	-	0.19
TENNECO INC 5% 15JUL2026	-	49,591,087	-	0.36	-	0.18
TALOS PRODUCTION INC SER WI (REG) 12% 15JAN2026	-	49,254,319	-	0.25	-	0.18
W & T OFFSHORE INC SER 144A (REG) 9.75% 01NOV2023	-	46,793,302	-	0.26	-	0.17
OCCIDENTAL PETROLEUM COR (REG) 6.125% 01JAN2031	-	43,202,346	-	0.11	-	0.15
TRIUMPH GROUP INC SER REGS (REG) (REG S) 8.875% 01JUN2024	-	42,325,806	-	0.20	-	0.15
CP ATLAS BUYER INC SER 144A (REG) 7% 01DEC2028	-	42,111,824	-	0.38	-	0.15
CALLOO PETROLEUM CO SER 144A (REG) 9% 01APR2025	-	41,702,910	-	0.25	-	0.15
VALVOLINE INC SER REGS (REG) (REG S) 4.25% 15FEB2030	-	41,522,978	-	0.28	-	0.15
NEXSTAR ESCROW INC SER 144A (REG) 5.625% 15JUL2027	-	40,081,307	-	0.08	-	0.14
ROYAL CARIBBEAN CRUISES SER REGS (REG) (REG S) 10.875% 01JUN2023	-	38,813,277	-	0.13	-	0.14
NATIONAL CINEMEDIA LLC SER 144A (REG) 5.875% 15APR2028	-	37,265,719	-	0.44	-	0.13
MAV ACQUISITION CORP SER REGS (REG) (REG S) 8% 01AUG2029	-	35,905,597	-	0.21	-	0.13
MAGIC MERGERCO INC SER 144A (REG) 7.875% 01MAY2029	-	34,593,263	-	0.13	-	0.12
NIELSEN CO LCX SARL/THE SER 144A (REG) 5% 01FEB2025	-	33,135,313	-	0.23	-	0.12
ALLIANCE DATA SYSTEMS CO SER 144A (REG) 4.75% 15DEC2024	-	32,252,716	-	0.14	-	0.11
PREMIER ENTERTAINMENT SU SER REGS (REG) (REG S) 5.625% 01SEP2029	-	32,036,407	-	0.20	-	0.11
NIELSEN FINANCE LLC/CO SER REGS (REG) (REG S) 5.625% 01OCT2028	-	31,767,007	-	0.12	-	0.11

聯博證券投資信託股份有限公司
聯博全球投資高級債策略資產信託基金




單位：新台幣元

估已發行股份/面額/受益權

單位數總數之百分比(註1)

估淨資產百分比(註2)

投 資 種 類	金 額		估已發行股份/面額/受益權		估淨資產百分比(註2)	
	112年6月30日	111年6月30日	112年6月30日	111年6月30日	112年6月30日	111年6月30日
PBF HOLDING CO LLC SER REGS (REG) (REG S) 9.25% 15MAY2025	\$ -	\$ 31,702,452	-	0.10	-	0.11
PREMIER ENTERTAINMENT SU SER REGS (REG) (REG S) 5.875% 01SEP2031	-	31,118,727	-	0.20	-	0.11
MONEYGRAM INTERNATIONAL SER REGS (REG) (REG S) 5.375% 01AUG2026	-	29,869,555	-	0.25	-	0.11
TRANSOCEAN INC SER 144A (REG) 7.5% 15JAN2026	-	29,859,673	-	0.19	-	0.11
OCCIDENTAL PETROLEUM COR (REG) 5.55% 15MAR2026	-	29,611,388	-	0.09	-	0.10
ALBERTSONS COS/SAFEGWAY SER REGS (REG) (REG S) 7.5% 15MAR2026	-	29,591,863	-	0.17	-	0.10
FRONT RANGE BIDCO INC SER REGS (REG) (REG S) 6.125% 01MAR2028	-	29,077,642	-	0.12	-	0.10
WYNN RESORTS FINANCE LLC SER REGS (REG) (REG S) 7.75% 15APR2025	-	28,960,710	-	0.17	-	0.10
TENET HEALTHCARE CORP SER REGS (REG S) 6.125% 15JUN2030	-	28,149,148	-	0.05	-	0.10
JANE STREET GRP/JSG FIN SER REGS (REG) (REG S) 4.5% 15NOV2029	-	27,842,562	-	0.18	-	0.10
SENSATA TECHNOLOGIES INC SER REGS (REG S) 3.75% 15FEB2031	-	27,478,019	-	0.15	-	0.10
NETFLIX INC SER 144A (REG) 4.875% 15JUN2030	-	27,313,492	-	0.10	-	0.10
PBF HOLDING CO LLC SER DEC (REG) (REG S) 9.25% 15MAY2025	-	27,218,019	-	0.35	-	0.10
IAA SPINCO INC 5.5% 15JUN2027	-	26,959,713	-	0.19	-	0.10
NGL ENRGY OP/FIN CORP SER 144A 7.5% 01FEB2026	-	26,790,407	-	0.05	-	0.10
ANTERO RESOURCES CORP SER 144A (REG) 8.375% 15JUL2026	-	26,554,858	-	0.17	-	0.09
SUNNOVA ENERGY CORP SER REGS (REG) (REG S) 5.875% 01SEP2026	-	25,952,302	-	0.25	-	0.09
KINDER MORGAN INC (REG) 5.55% 1JUN2045	-	25,314,980	-	0.05	-	0.09
SERVICE CORP INTL (REG) 3.375% 15AUG2030	-	25,275,926	-	0.12	-	0.09
GENERAL MOTORS FINL CO (REG) 5.25% 01MAR2026	-	25,142,305	-	0.07	-	0.09
TRIUMPH GROUP INC SER 144A (REG) 6.25% 15SEP2024	-	24,288,818	-	0.17	-	0.09
AMWINS GROUP INC SER REGS (REG) (REG S) 4.875% 30JUN2029	-	23,914,772	-	0.12	-	0.09
GPC MERGER SUB INC SER 144A (REG) 7.125% 15AUG2028	-	23,887,913	-	0.20	-	0.09
COMMSCOPE FINANCE LLC SER 144A (REG) 8.25% 01MAR2027	-	23,706,153	-	0.10	-	0.08
TRANSOCEAN PHOENIX 2 LTD SER 144A (REG) 7.75% 15OCT2024	-	23,468,877	-	0.14	-	0.08
DIVERSIFIED HEALTHCARE T (REG) 9.75% 15JUN2025	-	23,391,906	-	0.08	-	0.08
WPT OPER PARTNERSP/FINL 5.25% 01AUG2026	-	22,055,828	-	0.16	-	0.08
CSC HOLDINGS LLC SER REGS (REG) (REG S) 5.75% 15JAN2030	-	21,650,133	-	0.04	-	0.08
VALEANT PHARMACEUTICALS SER 144A (REG) 9.25% 01APR2026	-	21,409,052	-	0.07	-	0.08
NETFLIX INC (REG) 4.875% 15APR2028	-	21,355,196	-	0.05	-	0.08
GLATFELTER SER REGS (REG) (REG S) 4.75% 15NOV2029	-	21,062,372	-	0.20	-	0.07
NCL CORPORATION LTD SER REGS (REG) (REG S) 3.625% 15DEC2024	-	20,428,120	-	0.14	-	0.07
T-MOBILE USA INC (REG) 4.75% 01FEB2028	-	20,121,831	-	0.05	-	0.07
SM ENERGY CO 5.625% 01JUN2025	-	19,635,337	-	0.14	-	0.07
TENET HEALTHCARE CORP SER 144A 6.125% 01OCT2028	-	19,099,149	-	0.03	-	0.07
RANGE RESOURCES CORP SER W1 (REG) 8.25% 15JAN2029	-	17,790,458	-	0.10	-	0.06
AVAYA INC SER REGS (REG) (REG S) 6.125% 15SEP2028	-	17,427,634	-	0.09	-	0.06
HERC HOLDINGS INC SER 144A (REG) 5.5% 15JUL2027	-	17,090,948	-	0.05	-	0.06



單位：新台幣元


佔已發行股份/面額/受益權

投 資 種 類	全 額		單位數總數之百分比(註1)		佔淨資產百分比(註2)	
	112年6月30日	111年6月30日	112年6月30日	111年6月30日	112年6月30日	111年6月30日
ZAYO GROUP HOLDINGS INC SER 144A (REG) 6.125% 01MAR2028	\$ -	\$ 16,773,072	-	0.07	-	0.06
CLARIV SCI HLD CORP SER REGS (REG) (REG S) 4.875% 01JUL2029	-	16,462,861	-	0.07	-	0.06
PBF HOLDING CO LLC SER 144A (REG) 9.25% 15MAY2025	-	15,570,949	-	0.04	-	0.06
DIVERSIFIED HEALTHCARE T (REG) 4.75% 15FEB2028	-	15,364,684	-	0.14	-	0.05
COMMERCIAL METALS CO (REG) 4.875% 15MAY2023	-	15,198,262	-	0.16	-	0.05
AMERICAN AIRLINES/AADVAN (REG) (SER 144A) 5.5% 20APR2026	-	15,048,732	-	0.02	-	0.05
CLEVELAND-CLIFFS INC SER 144A (REG) 4.625% 01MAR2029	-	14,891,651	-	0.11	-	0.05
TAYLOR MORRISON COMM/WON 5.875% 15APR2023	-	14,801,998	-	0.14	-	0.05
ILLUMINATE BUYER/HLDG SER 144A 9% 01JUL2028	-	13,511,792	-	0.12	-	0.05
KB HOME (REG) 7.5% 15SEP2022	-	13,095,109	-	0.12	-	0.05
HIGHLAND HOLDINGS BOND SER 144A (REG) 7.625% 15OCT2025	-	12,985,861	-	0.09	-	0.05
OCCIDENTAL PETROLEUM COR (REG) 8% 15JUL2025	-	12,747,576	-	0.08	-	0.05
CSC HOLDINGS LLC SER 144A (REG) 5.75% 15JAN2030	-	12,124,075	-	0.02	-	0.04
MERITOR INC SER REGS (REG S) 6.25% 01JUN2025	-	11,873,860	-	0.13	-	0.04
TRANSDIGM INC SER WI (REG) 4.625% 15JAN2029	-	11,863,922	-	0.04	-	0.04
OUTFRONT MEDIA CAP LLC/C SER 144A (REG) 4.625% 15MAR2030	-	11,750,132	-	0.10	-	0.04
SINCLAIR TELEVISION GROU SER 144A (REG) 5.125% 15FEB2027	-	11,519,041	-	0.11	-	0.04
MADISON IAQ LLC SER 144A (REG) 5.875% 30JUN2029	-	11,370,740	-	0.05	-	0.04
ILLUMINATE BUYER/HLDG SER REGS (REG S) 9% 01JUL2028	-	11,311,097	-	0.10	-	0.04
SABRE GLBL INC SER REGS (REG S) 9.25% 15APR2025	-	10,888,121	-	0.05	-	0.04
PLAINS ALL AMER PIPELINE (REG) 4.5% 15DEC2026	-	10,697,233	-	0.05	-	0.04
CSC HOLDINGS LLC SER REGS (REG S) 5% 15NOV2031	-	10,436,647	-	0.10	-	0.04
SUMMIT MATERIALS LLC/FIN SER REGS (REG S) 5.25% 15JAN2029	-	10,114,885	-	0.06	-	0.04
FRONTIER COMMUNICATIONS SER REGS (REG S) 6.75% 01MAY2029	-	9,251,375	-	0.04	-	0.03
OCCIDENTAL PETROLEUM COR (REG) 8.5% 15JUL2027	-	9,249,078	-	0.06	-	0.03
HUB INTERNATIONAL LTD SER 144A (REG) 7% 01MAY2026	-	8,598,960	-	0.02	-	0.03
UNITED STATES STEEL CORP (REG) 6.875% 01MAR2029	-	8,475,002	-	0.04	-	0.03
BLUE RACER MID LLC/FINAN SER 144A 6.025% 15JUL2026	-	7,712,466	-	0.10	-	0.03
WYNN LAS VEGAS LLC/CORP 5.5% 01MAR2025	-	7,489,708	-	0.02	-	0.03
RP ESCROW ISSUER LLC SER REGS (REG) (REG S) 5.25% 15DEC2025	-	6,948,388	-	0.03	-	0.02
GPC MERGER SUB INC SER REGS (REG) (REG S) 7.125% 15AUG2028	-	6,855,831	-	0.06	-	0.02
GENERAL MOTORS CO (REG) 6.8% 01OCT2027	-	6,632,767	-	0.02	-	0.02
AXALTA COATING SYSTEMS 3.375% 15FEB2029	-	6,610,844	-	0.04	-	0.02
INTERFACE INC SER 144A 5.5% 01DEC2028	-	6,341,252	-	0.08	-	0.02
TRANSOCEAN INC SER 144A (REG) 7.25% 01NOV2025	-	6,150,086	-	0.04	-	0.02
PULTEGROUP INC (REG) 5% 15JAN2027	-	5,982,016	-	0.03	-	0.02
TRANSOCEAN SENTRY LTD SER 144A (REG) 5.375% 15MAY2023	-	5,801,974	-	0.04	-	0.02
BAUSCH HEALTH COS INC 9% 15DEC2025	-	4,532,649	-	0.01	-	0.02

聯博證券投資信託股份有限公司
 聯博全球投資高淨值策略基金(國)
 民國112年及111年6月30日

單位：新台幣元
 佔已發行股份/面額/受益權
 單位數總數之百分比(註1)
 佔淨資產百分比(註2)


投 資 種 類	金 額		單位數總數之百分比(註1)		佔淨資產百分比(註2)	
	112年6月30日	111年6月30日	112年6月30日	111年6月30日	112年6月30日	111年6月30日
DELL INT LLC / EMC CORP (REG) 6.02% 15JUN2026	\$ -	\$ 4,471,999	-	-	-	0.02
CP ATLAS BUYER INC SER REGS (REG) (S) 7% 01DEC2028	-	4,202,517	-	0.04	-	0.01
NIELSEN FINANCE LLC/CO SER 144A 5.875% 01OCT2030	-	3,253,714	-	0.02	-	0.01
STEVENS HOLDING CO INC SER REGS (REG) (REG S) 6.125% 01OCT2026	-	3,092,076	-	0.03	-	0.01
DISH DBS CORP (REG) 5% 15MAR2023	-	2,993,944	-	0.01	-	0.01
GENERAL MOTORS CO (REG) 6.75% 01APR2046	-	2,942,592	-	0.01	-	0.01
TRANSOCEAN INC SER 144A (REG) 11.5% 30JAN2027	-	2,873,863	-	0.01	-	0.01
TENNECO INC SER 144A (REG) 5.125% 15APR2029	-	2,803,843	-	0.01	-	0.01
WYNN RESORTS FINANCE LLC SER 144A 7.75% 15APR2025	-	2,693,346	-	0.02	-	0.01
L BRANDS INC (REG) 5.25% 01FEB2028	-	2,609,880	-	0.02	-	0.01
JOSEPH T RYERSON & SON I SER 144A (REG) 8.5% 01AUG2028	-	2,585,413	-	0.02	-	0.01
TRANSOCEAN INC SER 144A (REG) 8% 01FEB2027	-	2,562,290	-	0.02	-	0.01
ANTERO RESOURCES CORP SER REGS (REG) (REG S) 8.375% 15JUL2026	-	2,013,639	-	0.01	-	0.01
ENLINK MIDSTREAM PARTNER 4.4% 01APR2024	-	1,889,841	-	0.01	-	0.01
COMMSCOPE TECH LLC SER REGS (REG) 6% 15JUN2025	-	1,853,991	-	-	-	0.01
NATIONAL CINEMEDIA LLC (REG) 5.75% 15AUG2026	-	1,805,858	-	0.05	-	0.01
VALVOLINE INC SER 144A 3.625% 15JUN2031	-	1,409,677	-	0.01	-	-
小計	15,415,052,700	13,582,435,757			47.82	48.24
澳門						
WYNN MACAU LTD SER REGS (REG) (REG S) 5.5% 01OCT2027	26,741,125	18,626,276	0.13	0.13	0.08	0.07
WYNN MACAU LTD SER 144A (REG) 5.625% 26AUG2028	24,086,760	25,984,158	0.07	0.10	0.07	0.09
STUDIO CITY FINANCE LTD SER REGS (REG) (REGS) 5% 15JAN2029	20,632,476	13,296,547	0.08	0.08	0.06	0.05
MELCO RESORTS FINANCE SER 144A (REG) 5.75% 21JUL2028	18,762,367	13,003,581	0.08	0.08	0.06	0.05
WYNN MACAU LTD SER 144A (REG) 5.5% 15JAN2026	14,505,809	10,483,624	0.05	0.05	0.04	0.04
MGM CHINA HOLDINGS LTD SER 144A (REG) 5.875% 15MAY2026	13,706,015	10,413,739	0.06	0.06	0.04	0.04
SANDS CHINA LTD SER WI (REG) 4.375% 18JUN2030	13,562,123	10,615,342	0.07	0.07	0.04	0.04
MELCO RESORTS FINANCE SER REGS (REG) (REG S) 5.625% 17JUL2027	12,564,329	8,927,065	0.07	0.07	0.04	0.03
MELCO RESORTS FINANCE SER 144A (REG) 5.375% 04DEC2029	12,459,127	8,758,254	0.04	0.04	0.04	0.03
STUDIO CITY FINANCE LTD SER REGS (REG) (REG S) 6% 15JUL2025	11,940,879	7,737,336	0.08	0.08	0.04	0.03
STUDIO CITY FINANCE LTD SER REGS (REG) (REG S) 6.5% 15JAN2028	11,490,066	7,506,182	0.09	0.09	0.04	0.03
MGM CHINA HOLDINGS LTD SER REGS (REG) (REG S) 5.375% 15MAY2024	10,214,647	8,333,964	0.04	0.04	0.03	0.03
MGM CHINA HOLDINGS LTD SER REGS (REG) (REG S) 5.875% 15MAY2026	10,190,124	7,742,389	0.05	0.05	0.03	0.03
STUDIO CITY CO LTD SER REGS (REG) (REG S) 7% 15FEB2027	8,877,330	7,775,432	0.09	0.09	0.03	0.03
MELCO RESORTS FINANCE SER REGS (REG) (REG S) 5.375% 04DEC2029	7,844,636	5,514,456	0.03	0.03	0.02	0.02
WYNN MACAU LTD SER REGS (REG) 4.875% 01OCT2024	7,709,823	5,602,822	0.04	0.04	0.02	0.02
MGM CHINA HOLDINGS LTD SER REGS (REG S) 5.25% 18JUN2025	6,285,383	4,844,436	0.04	0.04	0.02	0.02
SANDS CHINA LTD (REG) 3.75% 08AUG2031	5,929,996	-	0.04	-	0.02	-
SANDS CHINA LTD SER REGS (REG S) 3.25% 08AUG2031	-	4,516,567	-	0.04	-	0.02
小計	237,503,015	179,682,170			0.72	0.67



單位：新台幣元

佔已發行股份/面額/受益權

投 資 種 類	金 額		單位數總數之百分比(註1)		佔淨資產百分比(註2)	
	112年6月30日	111年6月30日	112年6月30日	111年6月30日	112年6月30日	111年6月30日
印尼						
INDIKA ENERGY CAPITAL IV SER REGS (REG) (REG S) 8.25% 22OCT2025	\$ 64,300,376	\$ 59,945,299	0.37	0.31	0.20	0.21
STAR ENERGY GEOTHERMAL SER REGS (REG) 6.75% 24APR2033	16,403,447	15,212,147	0.11	0.09	0.05	0.05
FREEPORT INDONESIA PT SER REGS (REG) (REG S) 4.763% 14APR2027	10,335,911	9,785,684	0.05	0.05	0.03	0.03
PT INDONESIA ASAHAN ALUMINIUM AND PT MINERAL INDUSTRI INDONESIA (PERSERO) SER REGS (REG S) 5.45% 15MAY2030	7,905,176	7,271,928	0.03	0.03	0.02	0.03
PT INDONESIA ASAHAN ALUMINIUM AND PT MINERAL SER REGS (REG S) 4.75% 15MAY2025	7,888,949	7,691,930	0.03	0.03	0.02	0.03
INDONESIA ASAHAN ALUMINI SER REGS 5.71% 15NOV2023	-	10,431,616	-	0.03	-	0.04
小計	106,833,859	110,338,604			0.32	0.39
芬蘭						
NOKIA CORP (REG) 6.625% 15MAY2039	12,963,045	12,732,645	0.09	0.09	0.04	0.05
巴西						
MARB BONDCO PLC SER REGS (REG S) 3.95% 29JAN2031	61,905,215	44,807,848	0.22	0.13	0.19	0.16
EMBRAER NETHERLANDS FINA (REG) 5.4% 01FEB2027	45,978,043	43,267,615	0.20	0.20	0.14	0.15
BRF SA SER REGS (REG) (REG S) 4.875% 24JAN2030	39,293,300	30,837,840	0.23	0.17	0.12	0.11
EMBRAER NETHERLANDS FINA SER REGS (REG) S) 6.95% 17JAN2028	37,723,698	63,567,884	0.16	0.29	0.12	0.23
GLOBO COMMUNICACOES PART SER REGS (REG) S) 4.875% 22JAN2030	32,234,790	30,112,194	0.26	0.26	0.10	0.11
CSN ISLANDS XI CORP SER REGS (REG) (REG) S) 6.75% 28JAN2028	30,916,166	28,121,936	0.08	0.08	0.10	0.10
CSN RESOURCES SA SER REGS (REG) (REG S) 7.625% 17APR2026	28,834,255	28,271,908	0.31	0.16	0.09	0.10
VM HOLDING SA SER REGS 5.375% 04MAY2027	28,025,443	52,940,344	0.14	0.27	0.09	0.19
COSAN LTD SER REGS (REG) (REG S) 5.5% 20SEP2029	27,955,138	27,332,604	0.13	0.13	0.09	0.10
BRF GMBH SER REGS (REG) (REGS) 4.35% 29SEP2026	22,569,585	21,496,432	0.16	0.16	0.07	0.08
BRASKEM NETHERLANDS SER REGS (REG) (REG) S) 4.5% 31JAN2030	21,723,533	83,228,781	0.05	0.22	0.07	0.30
MV24 CAPITAL BV SER REGS (REG) (REG S) 6.748% 01JUN2034	19,611,061	19,759,040	0.08	0.07	0.06	0.07
BRASKEM NETHERLANDS SER REGS (REG) (REG) S) 4.5% 10JAN2028	18,965,768	17,920,775	0.05	0.05	0.06	0.06
NATURA & CO LUX HLD SARL SER REGS (REG) S) 6% 19APR2029	17,810,686	25,620,004	0.10	0.16	0.06	0.09
ACU PETROLEO LUXEMBOURG SER REGS (REG) (REG S) 7.5% 13JUL2035	16,638,985	15,651,584	0.10	0.10	0.05	0.06
RAIZEN FUELS FINANCE SER REGS (REG) (REG S) 5.3% 20JAN2027	12,646,964	12,034,356	0.06	0.06	0.04	0.04
OEC FINANCE LTD SER REGS (REG) (REGS) 4.375% 25/10/2029	1,202,233	884,839	0.30	0.30	-	-
OEC FINANCE LTD SER REGS (REG) (REGS) 7.125% 26/12/2046	1,064,701	338,956	0.07	0.07	-	-
ODEBRECHT HOLDCO FIN LTD 0% 10SEP2058	320,978	241,890	0.07	0.07	-	-
REDE D'OR FINANCE SARL SER REGS (REG) (REGS) 4.95% 17/01/2028	21,879,239	-	0.15	-	0.07	-
CSN RESOURCES SA SER REGS (REG) (REG S) 4.625% 10JUN2031	15,540,064	-	0.08	-	0.05	-
NATURA COSMETICOS SA SER REGS (REG) (REG S) 4.125% 03MAY2028	14,012,291	-	0.05	-	0.04	-
SUZANO AUSTRIA G (REG) 3.125% 15JAN2032	12,369,683	-	0.05	-	0.04	-
REDE D'OR FINANCE SARL SER REGS (REG) (REG S) 4.5% 22JAN2030	8,541,914	-	0.04	-	0.03	-
BRASKEM NETHERLANDS SER REGS (REG S) 7.25% 13FEB2033	6,701,665	-	0.02	-	0.02	-
SUZANO AUSTRIA GMBH 3.75% 15JAN2031	6,652,848	-	0.02	-	0.02	-




單位：新台幣元

佔已發行股份/面額/受益權

投 資 種 類	金 額		單位數總數之百分比(註1)		佔淨資產百分比(註2)	
	112年6月30日	111年6月30日	112年6月30日	111年6月30日	112年6月30日	111年6月30日
CEMIC GERACAO E TRANSM SER REGS (REG) 9.25% 05DEC2024	\$ -	\$ 69,841,941	-	0.15	-	0.25
LIGHT SERVICOS ENERGIA SER REGS (REG) (REG S) 4.375% 18JUN2026	-	42,449,351	-	0.27	-	0.15
GUSAP III LP SER REGS (REG) (REG S) 4.25% 21JAN2030	-	27,945,727	-	0.21	-	0.10
SUZANO AUSTRIA GMBH SER REGS 7% 16MAR2047	-	12,112,573	-	0.03	-	0.04
小計	551,118,246	698,786,422			1.72	2.49
墨西哥						
BRASKEM IDESA SAPI SER REGS (REG) (REG) S) 7.45% 15NOV2029	50,578,718	62,062,271	0.27	0.27	0.16	0.22
PETROLEOS MEXICANOS SER WI (REG) 6.5% 23JAN2029 WI	45,584,343	42,203,528	0.15	0.09	0.14	0.15
COMISION FEDERAL DE ELEC SER REGS (REG) S) 4.688% 15MAY2029	45,465,090	20,586,563	0.13	0.06	0.14	0.07
TRUST F/1401 SER REGS (REG) (REG S) 4.869% 15JAN2030	37,964,549	39,584,875	0.18	0.20	0.12	0.14
INFRAESTRUCTURA ENERGETI SER REGS (REG) (REGS) 3.75% 14/01/2028	30,718,021	29,360,897	0.36	0.36	0.10	0.10
PETROLEOS MEXICANOS SER WI (REG) 7.69% 23JAN2050	30,701,728	29,016,073	0.02	0.02	0.10	0.10
COMISION FEDERAL DE ELEC SER REGS (REG) (REG S) 3.875% 26JUL2033	13,317,564	12,436,066	0.06	0.06	0.04	0.04
PETROLEOS MEXICANOS 6.49% 23JAN2027	12,573,573	11,717,136	0.03	0.02	0.04	0.04
COMISION FEDERAL DE ELEC SER REGS (REG) 6.125% 16JUN2045	8,145,345	7,725,324	0.05	0.04	0.03	0.03
PETROLEOS MEXICANOS SER WI (REG) 6.7% 16FEB2032	122,722,542	-	0.08	-	0.38	-
COMETA ENERGI SA SER REGS (REG) (REG) S) 6.375% 24APR2035	14,918,918	-	0.07	-	0.05	-
PETROLEOS MEXICANOS (REG) 8.95% 28JAN2060	-	117,646,830	-	0.17	-	0.42
CEMEX SAB DE CV SER REGS (REG) (REG S) 3.875% 11JUL2031	-	41,305,069	-	0.11	-	0.15
PETROLEOS MEXICANOS (REG) 6.75% 21SEP2047	-	36,790,618	-	0.03	-	0.13
CEMEX SAB DE CV SER REGS (REG) (REG S) 7.375% 05JUN2027	-	19,480,709	-	0.07	-	0.07
COMISION FEDERAL DE ELEC SER REGS (REG) S) 3.348% 09FEB2031	-	19,438,148	-	0.07	-	0.07
TRUST F/1401 SER REGS (REG) (REG S) 6.39% 15JAN2050	-	6,968,371	-	0.03	-	0.02
BRASKEM IDESA SAPI SER 144A (REG) 6.99% 20FEB2032	-	4,678,132	-	0.02	-	0.02
小計	412,690,391	501,000,610			1.30	1.77
澳大利亞						
FMG RESOURCES AUG 2006 SER REGS (REG) (REG S) 6.125% 15APR2032	56,127,080	50,768,701	0.24	0.24	0.17	0.18
FMG RESOURCES AUG 2006 SER REGS (REG) (REG S) 4.5% 15SEP2027	27,460,145	25,378,829	0.16	0.16	0.09	0.09
FMG RESOURCES AUG 2006 SER 144A (REG) 4.375% 01APR2031	53,241,622	-	0.13	-	0.17	-
RANGE RESOURCES CORP SER WI (REG) 5% 15MAR2023 W/I	-	9,336,642	-	0.04	-	0.03
小計	136,828,847	85,484,172			0.43	0.30
愛爾蘭						
ARD FINANCE SA SER REGS (REG) (REGS) 5% 30/06/2027	89,226,976	19,773,868	0.43	0.09	0.28	0.07
CASTLELAKE AVIATION FIN SER REGS (REG) (REG S) 5% 15APR2027	38,255,435	34,354,105	0.33	0.33	0.12	0.12
ARDAGH PKG FIN/HLDGS USA SER 144A (REG) 5.25% 15AUG2027	26,473,196	20,891,747	0.13	0.13	0.08	0.07
ARD FINANCE SA SER 144A (REG) 6.5% 30JUN2027	20,334,353	28,788,004	0.09	0.12	0.06	0.10
SMURFIT KAPPA TREASURY (REG) 7.5% 20NOV2025	6,572,870	6,623,525	0.07	0.06	0.02	0.02
VIVION INVESTMENTS (REG) (REG S) 3% 08AUG2024	27,097,126	-	0.14	-	0.08	-


聯博資產投資信託股份有限公司
 聯博全球中長期高收益債券投資信託基金
 民國112年及111年6月30日



單位：新台幣元

佔已發行股份/面額/受益權

投 資 種 類	金 額		單位數總數之百分比(註1)		佔淨資產百分比(註2)	
	112年6月30日	111年6月30日	112年6月30日	111年6月30日	112年6月30日	111年6月30日
AERCAP GBL AVTON T SER 144A (REG) VAR 15JUN2045	\$ 15,464,962	\$ -	0.10	-	0.05	-
ARDAGH PKG FIN/HLDGS USA SER 144A (REG) 4.125% 15AUG2026	15,052,538	-	0.04	-	0.05	-
ARDAGH PKG FIN/HLDGS USA SER REGS (REG S) 2.125% 15AUG2026	3,014,181	-	0.01	-	0.01	-
VIVION INVESTMENTS (REG) (REG S) 3.5% 01NOV2025	2,304,008	-	0.02	-	0.01	-
小計	243,795,645	110,431,249			0.76	0.38
加拿大						
KRONOS ACQ / KIK CUSTOM SER REGS (REG S) 7% 31DEC2027	131,058,373	105,395,622	0.90	0.90	0.41	0.37
BROOKFIELD RESID PROPERT SER REGS (REG) (REG S) 6.25% 15SEP2027	63,728,029	55,106,015	0.37	0.37	0.20	0.20
GARDA WORLD SECURITY COR SER REGS (REG) (REG S) 9.5% 01NOV2027	55,654,193	51,653,255	0.31	0.24	0.17	0.18
MATTAMY GROUP CORP SER 144A 5.25% 15DEC2027	53,193,411	45,263,594	0.37	0.37	0.17	0.16
ELDORADO GOLD CORP SER REGS (REG) (REG S) 6.25% 01SEP2029	42,050,288	35,163,152	0.30	0.30	0.13	0.12
BOMBARDIER INC SER 144A (REG) 7.875% 15APR2027	38,725,816	40,652,741	0.07	0.08	0.12	0.14
INTELLIGENT PACKAGING SER REGS (REG) (REG S) 6% 15SEP2028	36,324,713	33,482,008	0.20	0.20	0.11	0.12
BROOKFIELD RESID PROPERT SER 144A (REG) 6.25% 15SEP2027	28,810,140	24,912,303	0.17	0.17	0.09	0.09
GRAN TIERRA ENERGY INC SER REGS (REG) (REG S) 7.75% 23MAY2027	25,189,364	28,144,016	0.36	0.36	0.08	0.10
AIR CANADA SER REGS (REG) (REG S) 3.875% 15AUG2026	22,598,802	19,772,698	0.07	0.07	0.07	0.07
MATTAMY GROUP CORP SER 144A (REG) 4.625% 01MAR2030	17,231,031	3,890,152	0.11	0.03	0.05	0.01
INTELLIGENT PACKAGING SER 144A (REG) 6% 15SEP2028	16,876,526	15,555,800	0.09	0.09	0.05	0.06
IPL PLASTICS PLC SER 144A 9% 15JAN2026	16,598,954	18,445,995	0.56	0.56	0.05	0.07
TERRAFORM GLOBAL OPERATI SER 144A (REG) 6.125% 01MAR2026	15,697,187	14,797,701	0.15	0.13	0.05	0.05
1011778 BC / NEW RED FIN SER REGS (REG) (REG S) 5.75% 15APR2025	12,147,084	11,683,639	0.08	0.08	0.04	0.04
BROOKFIELD RESID PROPERT SER REGS (REG) (REG S) 4.875% 15FEB2030	10,990,866	9,592,705	0.09	0.09	0.03	0.03
KRONOS ACQ / KIK CUSTOM SER REGS (REG S) 5% 31DEC2026	8,323,249	7,368,069	0.06	0.06	0.03	0.03
GARDA WORLD SECURITY SER 144A 4.625% 15FEB2027	44,426,161	-	0.27	-	0.14	-
RITCHIE BROS AUCTIONEERS SER REGS (REG S) 7.75% 15MAR2031	22,646,178	-	0.09	-	0.07	-
GOEASY LTD SER 144A (REG) 5.375% 01DEC2024	14,386,942	-	0.09	-	0.04	-
RITCHIE BROS AUCTIONEERS SER REGS (REG S) 6.75% 15MAR2028	11,826,813	-	0.07	-	0.04	-
BOMBARDIER INC SER 144A 7.5% 01FEB2029	9,547,735	-	0.04	-	0.03	-
GARDA WORLD SECURITY SER REGS (REG S) 7.75% 15FEB2028	6,906,018	-	0.06	-	0.02	-
BOMBARDIER INC SER 144A (REG) 6% 15FEB2028	3,180,245	-	0.01	-	0.01	-
TERVITA CORP SER 144A (REG) 11% 01DEC2025	-	73,910,563	-	0.46	-	0.26
GARDA WORLD SECURITY SER REGS (REG) (REG S) 6% 01JUN2029	-	54,034,370	-	0.47	-	0.19
BOMBARDIER INC SER 144A 7.5% 15MAR2025	-	50,466,226	-	0.13	-	0.18
ATHABASCA OIL CORP SER 144A 9.75% 01NOV2026	-	44,651,392	-	0.41	-	0.16
MERCER INTL INC SER WI (REG) 5.125% 01FEB2029	-	34,351,294	-	0.15	-	0.12
GFL ENVIRONMENTAL INC SER REGS (REG) (REG S) 4.75% 15JUN2029	-	18,931,310	-	0.10	-	0.07
CENOVUS ENERGY INC (REG) 6.75% 15NOV2039	-	15,293,186	-	0.03	-	0.05
GFL ENVIRONMENTAL INC SER 144A (REG) 4.75% 15JUN2029	-	12,454,809	-	0.07	-	0.04



單位：新台幣元


佔已發行股份/面額/受益權

單位數總數之百分比(註1)

佔淨資產百分比(註2)

投資種類	金額		單位數總數之百分比(註1)		佔淨資產百分比(註2)	
	112年6月30日	111年6月30日	112年6月30日	111年6月30日	112年6月30日	111年6月30日
POLYONE CORP SER REGS (REG) (REG S) 5.75% 15MAY2025	\$ -	\$ 10,826,347	-	0.06	-	0.04
EMPIRE COMMUNITIES CORP SER REGS (REG) (REG S) 7% 15DEC2025	-	8,555,074	-	0.08	-	0.03
小計	708,118,118	844,354,036			2.20	2.98
以色列						
TEVA PHARMACEUTICAL INDU (REG) 5.125% 09MAY2029	39,043,163	34,430,732	0.14	0.14	0.12	0.12
TEVA PHARMACEUTICAL INDU (REG) 4.75% 09MAY2027	19,936,947	17,673,397	0.07	0.07	0.06	0.06
LEVIATHAN BOND LTD (REG) (REG S) 6.125% 30JUN2025	17,710,391	16,341,290	0.10	0.10	0.06	0.06
LEVIATHAN BOND LTD (REG) (REG S) 6.5% 30JUN2027	14,146,267	12,949,217	0.08	0.08	0.04	0.05
TEVA PHARMACEUTICALS NE 3.15% 01OCT2026	13,484,367	11,917,199	0.01	0.01	0.04	0.04
ISRAEL ELECTRIC CORP LTD (REG) (REGS) 5% 12NOV2024	6,157,459	5,997,926	0.02	0.02	0.02	0.02
PLAYTIKA HOLDING CORP SER 144A (REG) 4.25% 15MAR2029	30,203,253	-	0.18	-	0.09	-
TEVA PHARMACEUTICALS NE SER . 8.125% 15SEP2031	29,521,596	-	0.18	-	0.09	-
TEVA PHARMACEUTICALS NE 7.875% 15SEP2029	29,142,688	-	0.15	-	0.09	-
TEVA PHARMACEUTICALS NE (REG) 7.125% 31JAN2025	-	29,794,154	-	0.10	-	0.11
LEVIATHAN BOND LTD (REG) (REG S) 5.75% 30JUN2023	-	29,170,323	-	0.20	-	0.10
小計	199,346,131	158,274,238			0.61	0.56
哥倫比亞						
ECOPETROL SA 6.875% 29APR2030	41,273,469	50,758,646	0.07	0.10	0.13	0.18
OLEODUCTO CENTRAL SA SER REGS (REG S) 4% 14JUL2027	26,383,791	23,778,182	0.24	0.19	0.08	0.08
SIERRACOL ENRGY ANDINA SER REGS (REG S) 6% 15JUN2028	23,453,925	22,946,566	0.17	0.17	0.07	0.08
ECOPETROL SA (REG) 4.625% 02NOV2031	20,684,341	8,880,778	0.07	0.03	0.06	0.03
CANACOL ENERGY LTD SER REGS (REG) (REG S) 5.75% 24NOV2028	10,581,218	9,549,462	0.08	0.08	0.03	0.03
ECOPETROL SA (REG) 5.875% 02NOV2051	5,825,412	5,502,600	0.04	0.04	0.02	0.02
ECOPETROL SA (REG) 8.625% 19JAN2029	39,044,653	-	0.10	-	0.12	-
GEOPIK LTD SER REGS (REG) (REG S) 5.5% 17JAN2027	16,161,171	-	0.13	-	0.05	-
ECOPETROL SA (REG) 8.875% 13JAN2033	8,229,192	-	0.01	-	0.03	-
ECOPETROL (REG) 5.875% 18SEP2023	-	1,754,944	-	-	-	0.01
小計	191,637,172	123,171,178			0.59	0.43
盧森堡						
ARCELORMITTAL (REG) 6.75% 01MAR2041	38,709,227	38,565,861	0.28	0.13	0.12	0.14
ARCELORMITTAL (REG) 7% 15OCT2039	22,162,607	20,658,294	0.10	0.05	0.07	0.07
TONON LUXEMBOURG SA SER REGS (REG S) 6.5% 31OCT2024	421	402	0.09	0.11	-	-
小計	60,872,255	59,224,557			0.19	0.21
中國大陸						
HUARONG FINANCE II SER EMTN (REG) (REGS) 5.5% 16JAN2025	43,015,085	41,974,342	0.10	0.10	0.13	0.15
HUARONG FINANCE II SER EMTN (REG) (REGS) 4.875% 22/11/2026	22,820,121	12,562,143	0.13	0.07	0.07	0.04
BAIDU INC (REG) 3.075% 07APR2025	8,646,079	8,411,738	0.05	0.05	0.03	0.03
HUARONG FINANCE 2019 SER EMTN (REG) (REG S) 3.75% 29MAY2024	6,443,761	6,132,624	0.02	0.02	0.02	0.02

豐博證券投資信託股份有限公司
 豐博全球上市首創級債券證券投資信託基金
 投資明細表(續)
 民國112年及111年6月30日



單位：新台幣元

佔已發行股份/面額/受益權

投 資 種 類	金 額		單位數總數之百分比(註1)		佔淨資產百分比(註2)	
	112年6月30日	111年6月30日	112年6月30日	111年6月30日	112年6月30日	111年6月30日
BAIDU INC (REG) 3.425% 07APR2030	\$ 5,703,560	\$ 5,569,491	0.05	0.05	0.02	0.02
CHINA AOYUAN GROUP LTD (REG) (REG S) 5.88% 01MAR2027	602,213	991,859	0.10	0.10	-	-
YANGO JUSTICE INTL (REG) (REG S) 8.25% 25NOV2023	172,355	642,510	0.10	0.10	-	-
LENOVO GROUP LTD SER REGS (REG S) 6.536% 27JUL2032	46,050,801	-	0.24	-	0.14	-
XIAOMI BEST TIME INTL SER REGS (REG) (REG S) 2.875% 14JUL2031	22,628,997	-	0.12	-	0.07	-
WEIBO CORP (REG) 3.375% 08JUL2030	14,842,337	-	0.08	-	0.05	-
XIAOMI BEST TIME INTL SER REGS (REG) (REG S) 3.375% 29APR2030	11,312,197	-	0.07	-	0.04	-
HUARONG FINANCE II CO LTD (REG) (REG S) 4.625 03JUN2026	6,343,912	-	0.03	-	0.02	-
**CHINA AOYUAN GROUP LTD 5.375% 13SEP2	517,386	-	-	-	-	-
AGILE GROUP HOLDINGS LTD (REG) (REG S) 5.5% 17MAY2026	-	5,590,070	-	0.13	-	0.02
CHINA SCE GRP HLDGS LTD (REG) (REG S) 6% 04FEB2026	-	4,933,924	-	0.17	-	0.02
SUNAC CHINA HOLDINGS LTD (REG) (REG S) 5.95% 26APR2024	-	2,762,691	-	0.06	-	0.01
LOGAN GROUP CO LTD (REG) (REG S) 4.5% 13JAN2028	-	2,336,361	-	0.12	-	0.01
SCENERY JOURNEY LTD (REG) (REG S) 12% 24OCT2023	-	2,271,695	-	0.05	-	0.01
LOGAN GROUP CO LTD (REG) (REG S) 4.85% 14DEC2026	-	1,670,912	-	0.09	-	0.01
KAISA GROUP HOLDINGS LTD (REG) (REG S) 9.95% 23JUL2025	-	1,500,425	-	0.07	-	0.01
TIMES CHINA HLDG LTD (REG) (REG S) 5.75% 14JAN2027	-	1,490,306	-	0.10	-	0.01
SCENERY JOURNEY LTD (REG) (REG S) 11.5% 24OCT2022	-	1,413,439	-	0.03	-	-
POWERLONG REAL ESTATE (REG) (REG S) 4.9% 13MAY2026	-	1,354,650	-	0.15	-	-
CHINA EVERGRANDE GROUP (REG) (REG S) 11.5% 22JAN2023	-	1,293,645	-	0.05	-	-
KWG GROUP HOLDINGS (REG) (REG S) 7.4% 13JAN2027	-	1,249,324	-	0.07	-	-
RONSHINE CHINA (REG) (REG S) 7.1% 25JAN2025	-	1,153,031	-	0.12	-	-
KAISA GROUP HOLDINGS LTD (REG) (REG S) 11.65% 01JUN2026	-	1,100,500	-	0.09	-	-
TIMES CHINA HLDG LTD (REG) (REG S) 6.75% 08JUL2025	-	1,037,506	-	0.04	-	-
CHINA EVERGRANDE GROUP (REG) (REG S) 7.5% 28JUN2023	-	968,360	-	0.03	-	-
SHIMAO GROUP HLDGS LTD (REG S) (REG) 5.6% 15JUL2026	-	848,386	-	0.02	-	-
CHINA AOYUAN GROUP LTD 5.375% 13SEP2022	-	807,811	-	0.11	-	-
ZHENRO PROPERTIES GROUP (REG) (REG S) 6.7% 04AUG2026	-	758,509	-	0.12	-	-
YUZHOU PROPERTIES CO LTD (REG) (REG S) 7.7% 20FEB2025	-	741,838	-	0.08	-	-
YANGO JUSTICE INTL (REG) (REG S) 7.5% 17FEB2025	-	741,003	-	0.13	-	-
SHIMAO GROUP HOLDINGS LT (REG) (REG S) 5.2% 16JAN2027	-	652,976	-	0.03	-	-
ZHENRO PROPERTIES GROUP (REG) (REG S) 7.35% 05FEB2025	-	509,018	-	0.07	-	-
小計	189,098,804	113,471,087			0.59	0.36
<u>象牙海岸</u>						
IVORY COAST SER REGS (REG S) 5.875% 17OCT2031	30,092,177	25,689,951	0.12	0.12	0.09	0.09
<u>科威特</u>						
MEGLOBAL CANADA ULC SER REGS (REG S) 5% 18MAY2025	12,714,696	12,491,757	0.04	0.04	0.04	0.04

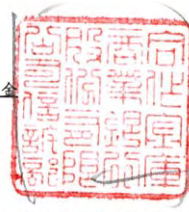


說明日期(暫)
民國112年及111年6月30日

單位：新台幣元

佔已發行股份/面額/受益權


投資種類	金額		單位數總數之百分比(註1)		佔淨資產百分比(註2)	
	112年6月30日	111年6月30日	112年6月30日	111年6月30日	112年6月30日	111年6月30日
南非						
SASOL FINANCING USA LLC (REG) 5.875% 27MAR2024	\$ 21,534,820	\$ 20,438,382	0.05	0.05	0.07	0.07
BIDVEST GROUP UK PLC SER REGS (REG S) 3.625% 23SEP2026	16,994,851	15,954,769	0.08	0.08	0.05	0.06
STILLWATER MINING CO SER REGS (REG S) 4% 16NOV2026	12,746,537	11,376,678	0.07	0.07	0.04	0.04
STILLWATER MINING CO SER REGS (REG S) 4.5% 16NOV2029	11,525,633	10,702,161	0.09	0.09	0.04	0.04
PROSUS NV SER REGS (REG S) 4.027% 03AUG2050	7,044,056	6,743,384	0.04	0.04	0.02	0.02
TRANSNET SOC LTD SER REGS (REG S) 8.25% 06FEB2028	45,459,966	-	0.15	-	0.14	-
PROSUS NV SER REGS (REG S) 3.061% 13JUL2031	25,072,338	-	0.06	-	0.08	-
SASOL FINANCING USA LLC SER REGS (REG S) 8.75% 03MAY2029	9,899,552	-	0.03	-	0.03	-
ESKOM HOLDINGS SOC LTD SER REGS 7.125% 11FEB2025	-	28,689,231	-	0.09	-	0.10
TRANSNET SOC LTD SER REGS 4% 26JUL2022	-	6,673,094	-	0.02	-	0.02
ESKOM HOLDINGS SOC LTD SER REGS (REG S) 6.95% 10AUG2028	-	5,500,896	-	0.02	-	0.02
小計	150,277,753	106,078,595			0.47	0.37
智利						
EMPRESA ELECTRICA COCHRA SER REGS (REG) (REG S) 5.5% 14MAY2027	13,784,057	14,698,773	0.19	0.14	0.04	0.05
AES GENER SA SER REGS (REG) (REG S) VAR 07OCT2079	13,514,396	12,839,067	0.14	0.10	0.04	0.05
COLBUN SA SER REGS (REG) (REG S) 3.15% 06MAR2030	11,115,918	10,239,586	0.08	0.08	0.03	0.04
小計	38,414,371	37,777,426			0.11	0.14
阿拉伯聯合大公國						
DP WORLD PLC SER REGS 5.625% 25SEP2048	9,547,328	9,109,926	0.03	0.03	0.03	0.03
DP WORLD CRESCENT LTD SER EMTN (REG S) 3.875% 18JUL2029	6,611,980	6,182,287	0.02	0.02	0.02	0.02
小計	16,159,308	15,292,213			0.05	0.05
秘魯						
CIA DE MINAS BUENAVENTUR SER REGS (REG S) 5.5% 23JUL2026	37,966,587	37,572,711	0.25	0.25	0.12	0.13
HUNT OIL CO OF PERU SER REGS (REG) (REGS) 6.375% 01JUN2028	20,956,800	21,062,494	0.14	0.13	0.06	0.08
FENIX POWER PERU SA SER REGS 4.317% 20SEP2027	19,608,850	20,734,765	0.28	0.22	0.06	0.07
VOLCAN CIA MINERA SAA-CM SER REGS (REG S) 4.375% 11FEB2026	9,092,264	3,589,468	0.11	0.03	0.03	0.01
LIMA METRO LINE 2 FIN LT SER REGS (REG) (REGS) 4.35% 05APR2036	12,105,314	-	0.08	-	0.04	-
PERU LNG SRL SER REGS (REGS) 5.375% 22MAR2030	-	37,085,684	-	0.16	-	0.13
小計	99,729,815	120,045,122			0.31	0.42
巴林						
OIL & GAS HOLDING SER REGS (REG) 8.375% 07NOV2028	-	56,908,953	-	0.36	-	0.20
OIL & GAS HOLDING SER REGS (REGS) 7.5% 25OCT2027	-	15,133,162	-	0.05	-	0.05
小計	-	72,042,115			-	0.25
烏克蘭						
STATE AGE ROADS 6.25% 24JUN2030	21,403,043	23,934,106	0.45	0.45	0.07	0.09
***KONDOR FINANCE PLC (7.375% 19JUL2022	6,121,306	-	-	-	0.02	-
KONDOR FINANCE PLC (NAK) (REG S) 7.375% 19JUL2022	-	7,794,296	-	0.10	-	0.03
小計	27,524,349	31,728,402			0.09	0.12



*單位：新台幣元


佔已發行股份/面額/受益權

投 資 種 類	金 額		單位數總數之百分比(註1)		佔淨資產百分比(註2)	
	112年6月30日	111年6月30日	112年6月30日	111年6月30日	112年6月30日	111年6月30日
德國						
REBECCA BIDCO GMBH SER REGS (REG S) 5.75% 15JUL2025	\$ 32,434,522	\$ 27,584,945	0.19	0.19	0.10	0.10
VERTICAL US NEWCO INC SER 144A (REG) 5.25% 15JUL2027	25,943,573	23,909,459	0.06	0.06	0.08	0.09
VERTICAL US NEWCO INC SER REGS (REG S) 5.25% 15JUL2027	24,502,263	22,581,155	0.05	0.05	0.08	0.08
IHO VERWALTUNGS GMBH SER REGs (REGS) 6% 15MAY2027	17,285,786	15,816,876	0.13	0.13	0.05	0.06
IHO VERWALTUNGS GMBH SER REGS (REGS) 6.375% 15MAY2029	17,148,008	15,315,409	0.15	0.15	0.05	0.05
IHO VERWALTUNGS GMBH SER REGS (REGS) 4.75% 15SEP2026	14,366,468	12,872,389	0.10	0.10	0.04	0.05
VERTICAL HOLDCO GMBH SER REGS (REG) (REG S) 7.625% 15JUL2028	11,660,923	10,955,669	0.10	0.09	0.04	0.04
ZF NA CAPITAL SER REGS 4.75% 29APR2025	69,681,083	-	0.21	-	0.22	-
SCHAEFFLER VERWALTUNG ZW SER 144A 4.75% 15SEP2026	32,476,377	-	0.23	-	0.10	-
GRUENENTHAL GMBH SER REGS (REG S) 4.125% 15MAY2028	28,873,105	-	0.17	-	0.09	-
ZF NA CAPITAL SER REGS (REG S) 6.875% 14APR2028	13,556,661	-	0.07	-	0.04	-
ZF NA CAPITAL SER REGS (REG S) 7.125% 14APR2030	7,375,581	-	0.04	-	0.02	-
ZF FINANCE GMBH SER EMTN (REG S) (BR) 2% 06MAY2027	5,898,384	-	0.04	-	0.02	-
CHEPLAPHARM ARZNEIMITTEL SER REGS (REG S) 3.5% 11FEB2027	3,076,529	-	0.02	-	0.01	-
VERTICAL MIDCO GMBH SER REGS (REG S) 4.375% 15JUL2027	3,035,754	-	0.01	-	0.01	-
ZF NA CAPITAL 4.75% 29APR2025	-	63,001,446	-	0.15	-	0.22
APCOA PARKING HOLDINGS G SER REGS (REG S) 4.625% 15JAN2027	-	31,802,263	-	0.39	-	0.11
小計	307,315,017	223,839,611			0.95	0.80
牙買加						
DIGICEL GROUP 0.5 LTD 10% 01APR2024	-	79,420,638	-	0.26	-	0.28
瑞典						
INTRUM AB SER REGS (REG S) 4.875% 15AUG2025	28,531,866	28,434,073	0.12	0.12	0.09	0.10
INTRUM AB SER REGS (REG) (REG S) 3.5% 15JUL2026	26,881,002	27,617,147	0.13	0.13	0.08	0.10
VERISURE MIDHOLDING AB SER REGS (REG S) 5.25% 15FEB2029	-	38,177,705	-	0.14	-	0.14
小計	55,412,868	94,228,925			0.17	0.34
日本						
NISSAN MOTOR CO SER REGS (REGS) 4.345% 17SEP2027	25,492,277	24,495,845	0.04	0.04	0.08	0.09
NISSAN MOTOR CO SER 144A (REG) 4.81% 17SEP2030	6,392,673	-	0.01	-	0.02	-
小計	31,884,950	24,495,845			0.10	0.09
瑞士						
GLENCORE FUNDING LLC SER 144A 5.7% 08MAY2033	31,436,204	-	0.20	-	0.10	-
DUPRY ONE B.V. 2.5% 15OCT2024	-	37,215,848	-	0.17	-	0.13
小計	31,436,204	37,215,848			0.10	0.13
千里達及托巴哥						
TRINIDAD GEX UNLTD SER REGS (REG) 5.25% 04NOV2027	6,699,884	12,984,837	0.04	0.08	0.02	0.05
丹麥						
DKT FINANCE APS SER 144A (REG) 9.375% 17JUN2023	-	48,280,535	-	0.41	-	0.17



單位：新台幣元


投 資 種 類	金 額		佔已發行股份/面額/受益權 單位數總數之百分比(註1)		佔淨資產百分比(註2)	
	112年6月30日	111年6月30日	112年6月30日	111年6月30日	112年6月30日	111年6月30日
奈及利亞						
SEPLAT PETROLEUM DEV CO SER REGS (REG S) 7.75% 01APR2026	\$ 30,592,393	\$ 31,203,826	0.18	0.18	0.10	0.11
IHS HOLDING LTD SER REGS (REG S) 5.825% 29NOV2026	13,168,680	11,853,218	0.10	0.10	0.04	0.04
IHS HOLDING LTD SER REGS (REG S) 6.25% 29NOV2028	5,591,229	5,251,304	0.04	0.04	0.02	0.02
小計	49,352,302	48,308,348			0.16	0.17
摩洛哥						
OFFICE CHERIFIEN DES PHO SER REGS (REGS) 3.75% 23JUN2031	16,876,356	14,710,978	0.09	0.09	0.05	0.05
多明尼加						
AEROPUERTOS DOMINICANOS SER REGS (REG) (REG S) 6.75% 30MAR2029	14,690,088	22,757,048	0.15	0.26	0.05	0.08
迦納						
KOSMOS ENERGY LTD SER REGS (REG) (REG S) 7.5% 01MAR2028	27,162,289	25,850,135	0.23	0.23	0.08	0.09
KOSMOS ENERGY LTD SER REGS (REG S) 7.75% 01MAY2027	7,385,299	6,881,138	0.07	0.07	0.02	0.02
小計	34,547,588	32,731,273			0.10	0.11
委內瑞拉						
***PETROLEOS DE VENEZU 5.375% 12APR2027	1,090,257	2,256,469	-	0.03	-	0.01
***PETROLEOS DE VENEZUELA S 6% 15NOV2026	989,430	1,214,948	-	0.02	-	-
小計	2,079,687	3,471,417			-	0.01
新加坡						
STONECO LTD SER REGS (REG S) 3.95% 16JUN2028	-	10,751,179	-	0.09	-	0.04
尚比亞						
FIRST QUANTUM MINERALS L SER REGS (REGS) 6.875% 15OCT2027	52,083,881	45,556,759	0.11	0.11	0.16	0.16
哥斯大黎加						
INVEST ENERGY RES LTD SER REGS (REG S) 6.25% 26APR2029	22,077,199	19,346,970	0.11	0.11	0.07	0.07
瓜地馬拉						
CT TRUST SER REGS (REG) (REG S) 5.125% 03FEB2032	22,075,922	6,223,647	0.10	0.03	0.07	0.02
CNTL AMR BOTTLING CORP SER REGS (REG S) 5.25% 27APR2029	11,986,428	4,930,675	0.04	0.02	0.04	0.02
小計	34,062,350	11,154,322			0.11	0.04
波多黎各						
LCPR SR SECURED FIN DAC SER 144A (REG) 6.75% 15OCT2027	44,159,166	13,817,935	0.13	0.04	0.14	0.05
LCPR SR SECURED FIN DAC SER 144A (REG) 5.125% 15JUL2029	54,980,369	-	0.26	-	0.17	-
LCPR SR SECURED FIN DAC SER REGS (REG) (REG S) 5.125% 15JUL2029	30,544,649	-	0.14	-	0.09	-
小計	129,684,184	13,817,935			0.40	0.05
西班牙						
GRIFOLS ESCROW ISSUER SER REGs (REG S) 4.75% 15OCT2028	13,360,189	12,779,803	0.07	0.07	0.04	0.05
LORCA TELECOM BONDCO SER REGS (REG S) 4% 18SEP2027	34,920,047	-	0.05	-	0.11	-
GRIFOLS ESCROW ISSUER SER REGS (REG S) 3.875% 15OCT2028	30,983,142	-	0.08	-	0.10	-
ARENA LUX FIN SARL SER REGS (REG) (REG S) 1.875% 01FEB2028	2,790,592	-	0.02	-	0.01	-
KAIIXO BONDCO TELECOM SA SER REGS (REG) (REG S) 5.125% 30SEP2029	-	28,133,090	-	0.24	-	0.10
小計	82,053,970	40,912,893			0.26	0.15



單位：新台幣元

佔已發行股份/面額/受益權


投 資 種 類	金 額		單位數總數之百分比(註1)		佔淨資產百分比(註2)	
	112年6月30日	111年6月30日	112年6月30日	111年6月30日	112年6月30日	111年6月30日
土耳其						
ULKER BISKUVI SANAYI AS SER REGS (REG) (REG S) 6.95% 30OCT2025	\$ 10,860,023	\$ 8,883,178	0.06	0.06	0.03	0.03
PETKIM PETROKIMYA HOLDIN SER REGS (REG) 5.875% 26JAN2023	-	11,746,672	-	0.08	-	0.04
小計	10,860,023	20,629,850			0.03	0.07
巴貝多						
CONSOLIDATED ENERGY FIN SER REGS (REG) S) 5% 15OCT2028	18,104,715	15,948,929	0.25	0.25	0.06	0.06
CONSOLIDATED ENERGY FIN SER 144a 5.625% 15OCT2028	12,309,463	-	0.09	-	0.04	-
小計	30,414,178	15,948,929			0.10	0.06
巴拿馬						
AEROPUERTO INTL TOCUMEN SER REGS (REG) (REG S) 4% 11AUG2041	7,891,953	7,576,538	0.06	0.06	0.02	0.03
AEROPUERTO INTL TOCUMEN SER REGS (REG) (REG S) 5.125% 11AUG2061	7,104,920	6,953,169	0.02	0.02	0.02	0.02
CABLE ONDA SA SER REGS (REG) (REG S) 4.5% 30JAN2030	5,456,122	-	0.03	-	0.02	-
小計	20,452,995	14,529,707			0.06	0.05
香港						
SEAZEN GROUP LTD (REG) (REG S) 4.45% 13JUL2025	-	3,804,895	-	0.07	-	0.01
比利時						
KBC GROUP NV (REG S) VAR PERP 31DEC2049	87,793,474	-	0.30	-	0.27	-
挪威						
VAR ENERGI ASA SER 144A 7.5% 15JAN2028	15,731,016	-	0.05	-	0.05	-
ADEVINTA ASA SER REGS (REG) (REG S) 3% 15NOV2027	3,150,134	-	0.03	-	0.01	-
小計	18,881,150	-			0.06	-
捷克						
ALLWYN INTERNATIONAL AS SER REGS (REG) S) 3.875% 15FEB2027	27,384,527	-	0.17	-	0.08	-
ALLWYN ENTERTAINMENT FIN SER REGS (REG) S) 7.875% 30APR2029	6,338,110	-	0.03	-	0.02	-
小計	33,722,637	-			0.10	-
百慕達						
VIKING CRUISES LTD SER REGS (REG S) 9.125% 15JUL2031	86,715,638	-	0.38	-	0.27	-
韓國						
SK HYNIX INC SER REGS (REG) (REG S) 2.375% 19JAN2031	10,988,667	-	0.05	-	0.03	-
SK HYNIX INC SER REGS (REG S) 6.25% 17JAN2026	10,472,692	-	0.04	-	0.03	-
SK HYNIX INC SER REGS (REG S) 6.5% 17JAN2033	9,122,184	-	0.04	-	0.03	-
小計	30,583,543	-			0.09	-
哈薩克						
KAZMUNAYGAS NATIONAL CO SER REGS 5.375% 24APR2030	48,177,055	-	0.13	-	0.15	-
TENGIZCHEVROIL FIN CO IN SER REGS (REG) (REG S) 3.25% 15AUG2030	31,519,108	-	0.18	-	0.10	-
小計	79,696,163	-			0.25	-
普通公司債合計	22,366,989,682	19,654,939,930			69.44	69.76



單位：新台幣元

佔已發行股份/面額/受益權


投 資 種 類	金 額		單位數總數之百分比(註1)		佔淨資產百分比(註2)	
	112年6月30日	111年6月30日	112年6月30日	111年6月30日	112年6月30日	111年6月30日
政府公債						
象牙海岸						
IVORY COAST SER REGS (REGS) 6.625% 22MAR2048	\$ 81,574,006	\$ 70,317,943	0.31	0.31	0.25	0.25
IVORY COAST (GOVT OF) SER REGS 6.375% 03MAR2028	41,476,109	36,407,817	0.17	0.14	0.13	0.13
IVORY COAST (GOVT OF) SER REGS 5.375% 23JUL2024	15,199,572	13,890,072	0.36	0.07	0.05	0.05
IVORY COAST SER REGS (REG S) 4.875% 30JAN2032	59,909,191	-	0.14	-	0.19	-
IVORY COAST SER REGS (REG S) 6.125% 15JUN2033	-	45,352,908	-	0.16	-	0.16
小計	198,158,878	165,968,740			0.62	0.59
薩爾瓦多						
EL SALVADOR (REP OF) SER REGS 6.375% 18JAN2027	38,710,822	18,289,597	0.22	0.22	0.12	0.07
SALVADOR (REP OF) SER REGS (REG) (REG S) 7.1246% 20JAN2050	2,991,466	6,435,743	0.02	0.06	0.01	0.02
REPUBLIC OF EL SALVADOR SER REGS (REG) 7.825% 01FEB2041	-	9,742,871	-	0.16	-	0.03
SALVADOR (REP OF) SER REGS (REG) (REG S) 9.5% 15JUL2052	-	6,200,644	-	0.06	-	0.02
REPUBLIC OF EL SALVADOR SER REGS (REG) 5.875% 30JAN2025	-	5,206,751	-	0.06	-	0.02
REPUBLIC OF EL SALVADOR SER REGS (REG) (REG S) 7.65% 15JUN2035	-	935,802	-	0.01	-	-
小計	41,702,288	46,811,408			0.13	0.16
伊拉克						
IRAQ (REP OF) 5.8% 15JAN2028	-	27,221,212	-	0.04	-	0.10
REPUBLIC OF IRAQ SER REGS 6.752% 09MAR2023	-	14,544,800	-	0.05	-	0.05
小計	-	41,766,012			-	0.15
肯亞						
REPUBLIC OF KENYA SER REGS (REG S) 7% 22MAY2027	33,509,976	26,613,660	0.13	0.13	0.10	0.09
KENYA (REPUBLIC OF) (REG S) 6.875% 24JUN2024	-	63,573,920	-	0.13	-	0.23
小計	33,509,976	90,187,580			0.10	0.32
黎巴嫩						
LEBANESE (REP OF) SER GMTN (REG) (REG) S) 6.6% 27NOV2026	885,102	796,095	0.03	0.03	-	-
LEBANESE REPUBLIC (REG) (REGS) 6.85% 23MAR2027	736,468	659,234	0.03	0.03	-	-
LEBANESE REPUBLIC (REG) (REGS) 6.65% 22APR2024	639,798	606,577	0.04	0.04	-	-
小計	2,261,368	2,061,906			-	-
哥斯大黎加						
COSTA RICA GOVERNMENT SER REGS (REG S) 4.375% 30APR2025	-	37,524,084	-	0.26	-	0.13
COSTA RICA (REP OF) SER REGS (REG) 4.25% 26JAN2023	-	8,013,473	-	0.03	-	0.03
小計	-	45,537,557			-	0.16
奈及利亞						
REPUBLIC OF NIGERIA SER REGS 7.625% 28NOV2047	131,997,829	105,463,443	0.40	0.40	0.41	0.37
NIGERIA (KINGDOM OF) SER REGS (REG S) 6.125% 28SEP2028	5,203,555	25,107,772	0.02	0.10	0.02	0.09
NIGERIA (REP OF) SER REGS 6.375% 12JUL2023	-	19,227,885	-	0.13	-	0.07
REPUBLIC OF NIGERIA SER REGS (REG S) 7.875% 16FEB2032	-	15,040,450	-	0.05	-	0.05



單位：新台幣元

佔已發行股份/面額/受益權

投資種類	金額		單位數總數之百分比(註1)		佔淨資產百分比(註2)	
	112年6月30日	111年6月30日	112年6月30日	111年6月30日	112年6月30日	111年6月30日
REPUBLIC OF NIGERIA SER REGS (REG) (REG S) 7.696% 23FEB2038	\$ -	\$ 14,276,064	-	0.06	-	0.05
REPUBLIC OF NIGERIA SER REGS 6.5% 28NOV2027	-	11,594,119	-	0.03	-	0.04
小計	137,201,384	190,709,733			0.43	0.67
多明尼加						
DOMINICAN REPUBLIC SER REGS (REG) (REGS) 6% 19JUL2028	83,626,472	89,357,290	0.21	0.25	0.26	0.32
DOMINICAN (REP OF) SER REGS 7.45% 30APR2044	23,249,505	35,914,147	0.05	0.09	0.07	0.13
DOMINICAN (REP OF) SER REGS (REG) (REG S) 4.5% 30JAN2030	14,674,585	12,817,929	0.03	0.03	0.05	0.05
DOMINICAN (REP OF) SER REGS (REG S) 5.5% 22FEB2029	12,877,659	11,418,319	0.02	0.02	0.04	0.04
DOMINICAN REPUBLIC SER REGS (REG) 8.625% 20APR2027	6,503,308	6,199,358	0.07	0.07	0.02	0.02
DOMINICAN (REP OF) SER REGS (REG) 6.875% 29JAN2026	-	79,961,364	-	0.15	-	0.28
DOMINICAN REPUBLIC SER REGS (REG) 5.95% 25JAN2027	-	48,279,774	-	0.10	-	0.17
DOMINICAN (REP OF) SER REGS (REG) 5.5% 27JAN2025	-	13,327,535	-	0.03	-	0.05
小計	140,931,529	297,275,716			0.44	1.06
阿曼						
OMAN GOV INTERNTL BOND SER REGS (REG) 4.75% 15JUN2026	52,179,438	48,778,164	0.07	0.07	0.16	0.17
OMAN GOV INTERNTL BOND SER REGS (REG S) 5.625% 17JAN2028	25,251,863	23,463,317	0.03	0.03	0.08	0.08
OMAN (GOVT OF) SER REGS (REG S) 7% 25JAN2051	6,744,368	5,712,481	0.02	0.02	0.02	0.02
OMAN (GOVT OF) SER REGS (REG) (REG S) 6% 01AUG2029	6,397,743	5,878,951	0.01	0.01	0.02	0.02
小計	90,573,412	83,832,913			0.28	0.29
塞內加爾						
REPUBLIC OF SENEGAL 6.25% 23MAY2033	100,229,994	87,291,278	0.35	0.35	0.31	0.31
REPUBLIC OF SENEGAL SER REGS (REG) 6.75% 13MAR2048	21,815,930	18,387,766	0.10	0.10	0.07	0.07
REPUBLIC OF SENEGAL SER REGS 4.75% 13MAR2028	16,703,975	-	0.06	-	0.05	-
小計	138,749,899	105,679,044			0.43	0.38
巴林						
KINGDOM OF BAHRAIN SER REGS (REG S) 5.625% 30SEP2031	71,952,816	63,849,456	0.25	0.25	0.22	0.23
KINGDOM OF BAHRAIN SER REGS (REG S) 4.25% 25JAN2028	57,616,054	53,472,793	0.40	0.40	0.18	0.19
KINGDOM OF BAHRAIN SER REGS (REG) (REGS) 7% 12OCT2028	-	37,505,427	-	0.08	-	0.13
KINGDOM OF BAHRAIN SER REGS (REG S) 7.375% 14MAY2030	-	19,321,401	-	0.07	-	0.07
小計	129,568,870	174,149,077			0.40	0.62
迦納						
REPUBLIC OF GHANA SER REGS (REG) (REG S) 8.627% 16JUN2049	-	49,056,645	-	0.35	-	0.17
GHANA (REP OF) SER REGS 10.75% 14OCT2030	-	38,715,830	-	0.15	-	0.14
REPUBLIC OF GHANA SER REGS (REG S) 8.95% 26MAR2051	-	37,956,645	-	0.27	-	0.13
REPUBLIC OF GHANA SER REGS (REG S) 8.625% 07APR2034	-	6,275,502	-	0.04	-	0.02
小計	-	132,004,622			-	0.46
埃及						
ARAB REPUBLIC OF EGYPT SER REGS (REG S) 8.875% 29MAY2050	42,068,720	105,135,758	0.12	0.29	0.13	0.37




單位：新台幣元

佔已發行股份/面額/受益權

單位數總數之百分比(註1)

佔淨資產百分比(註2)


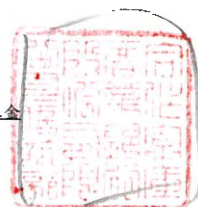
投 資 種 類	金 額		佔已發行股份/面額/受益權		佔淨資產百分比(註2)		
	112年6月30日	111年6月30日	112年6月30日	111年6月30日	112年6月30日	111年6月30日	
ARAB REPUBLIC OF EGYPT SER REGS (REG) (REG S) 8.5% 31JAN2047	\$ 19,902,043	\$ 21,123,477	0.05	0.05	0.06	0.07	
ARAB REPUBLIC OF EGYPT SER REGS (REG) (REG S) 6.2004% 01MAR2024	-	97,565,186	-	0.47	-	0.35	
ARAB REPUBLIC OF EGYPT SER REGS (REG S) 7.625% 29MAY2032	-	21,389,780	-	0.06	-	0.08	
ARAB REPUBLIC OF EGYPT SER REGS (REG) (REG S) 7.0629% 15JAN2032	-	20,151,700	-	0.10	-	0.07	
ARAB REPUBLIC OF EGYPT SER REGS (REG) (REG S) 8.7002% 01MAR2049	-	17,945,312	-	0.07	-	0.06	
小計	61,970,763	283,311,213			0.19	1.00	
烏克蘭							
UKRAINE (GOVT OF) 7.253% 15MAR2035	34,363,537	35,257,200	0.18	0.18	0.11	0.13	
UKRAINE GOVERNMENT 7.375% 25SEP2034	14,386,140	14,859,181	0.07	0.07	0.04	0.05	
UKRAINE GOVERNMENT 7.75% 01SEP2027	14,337,592	14,540,811	0.14	0.14	0.04	0.05	
UKRAINE (GOVT OF) 7.75% 01SEP2029	3,502,633	3,592,627	0.04	0.04	0.01	0.01	
UKRAINE GOVERNMENT 9.75% 01NOV2030	2,282,383	2,249,099	0.02	0.02	0.01	0.01	
UKRAINE (GOVT OF) 7.75% 01SEP2026	826,613	830,227	0.01	0.01	-	-	
小計	69,698,898	71,329,035			0.21	0.25	
美國							
PUBLIC FIN AUTH W1 REVENUE 5.75% 25JUL2041	61,469,139	62,873,892	1.45	1.45	0.19	0.22	
US TREASURY 4% 29FEB2028	786,412,359	-	0.05	-	2.44	-	
US TREASURY 4.25% 31DEC2024	435,815,475	-	0.03	-	1.35	-	
US TREASURY 4.5% 30NOV2024	383,412,533	-	0.03	-	1.19	-	
US TREASURY 4.375% 31OCT2024	280,961,968	-	0.02	-	0.87	-	
US TREASURY 3.875% 30APR2025	186,112,446	-	0.01	-	0.58	-	
US TREASURY BILL 0% 24AUG2023	175,003,968	-	-	-	0.54	-	
US TREASURY BILL 0% 19OCT2023	159,379,819	-	0.01	-	0.49	-	
US TREASURY 4.125% 15NOV2032	60,594,889	-	-	-	0.19	-	
US TREASURY 4.125% 31OCT2027	27,289,571	-	-	-	0.08	-	
US TREASURY 0.375% 31OCT2023	-	173,825,311	-	0.01	-	0.62	
US TREASURY 2.625% 31MAY2027	-	172,315,617	-	0.01	-	0.61	
US TREASURY NOTE/BOND 1.25% 15MAY2050	-	126,004,640	-	0.01	-	0.45	
US TREASURY NOTE 7.625% 15FEB2025	-	38,917,041	-	0.01	-	0.14	
US TREASURY 0.875% 30JUN2026	-	27,750,692	-	-	-	0.10	
小計	2,556,452,167	601,687,193			7.92	2.14	
南非							
SOUTH AFRICA (REP OF) (REG) 5.75% 30SEP2049	69,828,722	113,656,104	0.10	0.19	0.22	0.40	
REPUBLIC OF SOUTH AFRICA 6.3% 22JUN2048	66,246,152	61,187,347	0.46	0.46	0.21	0.22	
SOUTH AFRICA (REP OF) (REG) 4.3% 12/10/2028	6,504,731	6,006,472	0.01	0.01	0.02	0.02	
小計	142,579,605	180,849,923			0.45	0.64	
安哥拉							
REPUBLIC OF ANGOLA SER REGS (REG) (REG S) 9.125% 26NOV2049	93,197,870	112,301,453	0.31	0.42	0.29	0.40	



單位：新台幣元

佔已發行股份/面額/受益權

投 資 種 類	金 額		單位數總數之百分比(註1)		佔淨資產百分比(註2)	
	112年6月30日	111年6月30日	112年6月30日	111年6月30日	112年6月30日	111年6月30日
REPUBLIC OF ANGOLA SER REGS (REG) (REG S) 9.375% 08MAY2048	\$ 43,740,114	\$ 38,246,394	0.10	0.10	0.14	0.14
REPUBLIC OF ANGOLA SER REGS (REG) (REG S) 8% 26NOV2029	5,293,941	40,362,761	0.01	0.10	0.02	0.14
REPUBLIC OF ANGOLA SER REGS 8.25% 09MAY2028	-	16,734,004	-	0.04	-	0.06
小計	142,231,925	207,644,612			0.45	0.74
墨西哥						
MEXICO (UTD STATES OF) 2.659% 24MAY2031	15,206,370	5,727,374	0.02	0.01	0.05	0.02
MEXICO (UTD STATES OF) (REG) 4.75% 27APR2032	-	8,991,685	-	0.01	-	0.03
小計	15,206,370	14,719,059			0.05	0.05
哥倫比亞						
COLOMBIA (REP OF) 4.125% 15MAY2051	25,877,625	9,295,537	0.09	0.03	0.08	0.03
COLOMBIA (REP OF) 6.125PCT 18/01/2041	23,438,610	14,080,137	0.04	0.02	0.07	0.05
COLOMBIA (REP OF) 7.375PCT 18/09/2037	19,340,016	17,890,112	0.04	0.04	0.06	0.06
REPUBLIC OF COLOMBIA (REG) 5.625% 26FEB2044	16,660,995	22,913,469	0.03	0.04	0.05	0.08
COLOMBIA (REP OF) 3.125% 15APR2031	6,714,851	6,273,052	0.01	0.01	0.02	0.02
小計	92,032,097	70,452,307			0.28	0.24
阿根廷						
REPUBLIC OF ARGENTI REG VAR STP 09JUL2041	57,003,166	46,025,761	0.05	0.05	0.18	0.16
REPUBLIC OF ARGENTINA (REG) 1% 09JUL2029	10,299,378	7,013,420	0.04	0.04	0.03	0.02
REPUBLIC OF ARGENTINA REG VAR STP 09JAN2038	5,575,728	4,401,968	-	-	0.02	0.02
REPUBLIC OF ARGENTINA (REG) 0.125% 09JUL2030	-	49,994,675	-	0.04	-	0.18
ARGENTINA (REP OF) SER * (REG) STP 09JUL2035	-	47,521,277	-	0.04	-	0.17
小計	72,878,272	154,957,101			0.23	0.55
委內瑞拉						
***VENEZUELA (REP OF) 9.25% 15SEP2027	2,757,678	2,950,254	-	0.03	0.01	0.01
厄瓜多爾						
ECUADOR (REP OF) SER REGS (REG) (REG S) STP 31JUL2035	85,190,575	97,173,996	0.11	0.08	0.26	0.34
ECUADOR (REP OF) SER REGS (REG S) STP 31JUL2030	-	49,787,384	-	0.07	-	0.18
ECUADOR (REP OF) SER REGS (REG) (REG S) STP 31JUL2040	-	12,986,515	-	0.03	-	0.05
REPUBLIC OF ECUADOR SER REGS (REGS) 0% 31/07/2030	-	3,916,790	-	0.03	-	0.01
小計	85,190,575	163,864,685			0.26	0.58
加彭						
REPUBLIC OF GABON SER REGS (REG S) 6.625% 06FEB2031	93,510,127	82,837,657	0.38	0.38	0.29	0.29
巴基斯坦						
PAKISTAN (REP OF) SER REGS (REG S) 7.375% 08APR2031	-	28,595,359	-	0.11	-	0.10
PAKISTAN (REP OF) SER REGS (REG S) 6% 08APR2026	-	21,637,432	-	0.08	-	0.08
ISLAMIC REP OF PAKISTAN SER REGS (REG) (REG S) 6.875% 05DEC2027	-	20,091,523	-	0.07	-	0.07
小計	-	70,324,314			-	0.25
政府公債合計	4,247,166,081	3,280,911,661			13.17	11.60




單位：新台幣元

佔已發行股份/面額/受益權

投 資 種 類	金 額		單位數總數之百分比(註1)		佔淨資產百分比(註2)	
	112年6月30日	111年6月30日	112年6月30日	111年6月30日	112年6月30日	111年6月30日
金融債券						
印度						
HDFC BANK LTD (REG) (REG S) 8.1% 22MAR2025	\$ 11,425,870	\$ 11,345,774	0.13	0.13	0.04	0.04
西班牙						
BANCO SANTANDER SA 3.49% 28MAY2030	16,278,765	15,813,778	0.06	0.06	0.05	0.06
墨西哥						
BANCO SANTANDER MEXICO SER REGS (REG S) 5.375% 17APR2025	26,974,270	26,145,305	0.05	0.05	0.08	0.09
英國						
BARCLAYS PLC (REG) VAR PERP 31DEC2049	84,483,594	-	0.21	-	0.26	-
HSBC HOLDINGS PLC VAR 20JUN2034	56,821,524	-	0.09	-	0.18	-
HSBC HOLDINGS PLC (BR) (REG S) VAR PERP 29DEC2049	47,278,429	-	0.14	-	0.15	-
HSBC HOLDINGS PLC VAR 29MAR2033	31,930,914	-	0.06	-	0.10	-
BARCLAYS PLC (REG) VAR 27JUN2034	31,545,677	-	0.07	-	0.10	-
LLOYDS BANKING GROUP PLC VAR PERP 31DEC2049	28,365,144	-	0.08	-	0.09	-
HSBC HOLDINGS PLC VAR 03NOV2033	10,189,831	-	0.01	-	0.03	-
ST SAVINGS BK (SSB #1) SER REGS (REG) (REG S) STP 20MAR2025	-	2,731,550	-	0.04	-	0.01
小計	290,615,113	2,731,550			0.91	0.01
奧地利						
ERSTE GROUP BANK AG (REG S) (BR) VAR PERP 31DEC2049	26,228,639	-	0.16	-	0.08	-
美國						
BANK OF AMERICA CORP SER GMTN (REG) VAR 21JUL2028	77,950,164	-	0.13	-	0.24	-
CITIGROUP INC SER V (REG) VAR PERP 31DEC2049	65,029,940	-	0.16	-	0.20	-
REGIONS BANK SER BKNT 6.45% 26JUN2037	62,156,153	-	0.40	-	0.19	-
SANTANDER HOLDINGS USA VAR 12JUN2029	61,196,861	-	0.40	-	0.19	-
SYNCHRONY BANK 5.625% 23AUG2027	22,090,821	-	0.13	-	0.07	-
SANTANDER HOLDINGS USA (REG) VAR 06JAN2028	6,739,452	-	0.03	-	0.02	-
小計	295,163,391	-			0.91	-
瑞士						
UBS GROUP AG (REG) 3.75% 26MAR2025	11,718,996	-	0.02	-	0.04	-
法國						
BNP PARIBAS SER REGS (REG) VAR PERP 29DEC2049	93,447,131	-	0.21	-	0.29	-
CREDIT AGRICOLE SA SER REGS (REG) VAR PERP 29DEC2049	72,435,258	-	0.19	-	0.22	-
小計	165,882,389	-			0.51	-
瑞典						
SVENSKA HANDELSBANKEN AB SER . (REG S) (BR) VAR PERP 31DEC2049	67,523,552	-	0.56	-	0.21	-
SWEDBANK AB (REG S) (BR) VAR PERP 31DEC2049	49,284,729	-	0.44	-	0.15	-
小計	116,808,281	-			0.36	-

鼎博證券投資信託股份有限公司
 臺灣全球房地產投資信託基金
 公開說明書(續)
 民國112年及111年6月30日




單位：新台幣元

佔已發行股份/面額/受益權

投資種類	金額		單位數總數之百分比(註1)		佔淨資產百分比(註2)	
	112年6月30日	111年6月30日	112年6月30日	111年6月30日	112年6月30日	111年6月30日
美國						
AIB GROUP PLC SER 144A (REG) VAR 10APR2025	\$ 62,810,856	\$ -	0.21	-	0.20	-
金融債券合計	1,023,906,570	56,036,407			3.18	0.20
金融資產證券化受益證券						
美國						
FANNIE MAE - CAS SER C05 CL 2B FRN 25JAN2029	219,887,472	209,198,167	-	6.53	0.68	0.74
FREDDIE MAC - STACR SER DNA3 CL B FRN 25APR2028	141,495,638	133,716,934	-	4.34	0.44	0.47
FANNIE MAE - CAS SER C04 CL 1B FRN 25JAN2029	110,337,063	101,686,504	-	2.75	0.34	0.36
FANNIE MAE - CAS SER R01 CL 1B1 FRN 25JAN2040	91,992,735	76,972,621	-	1.45	0.29	0.27
FREDDIE MAC - STACR (SER HQA2 CL B) FRN 25NOV2028	83,954,410	78,521,324	-	9.90	0.26	0.28
FREDDIE MAC (SER 5049 CL C1) 3.5% 25DEC2050	78,592,967	84,787,228	-	8.90	0.24	0.30
FANNIE MAE - STACR SER DNA2 CL B FRN 25DEC2027	64,751,890	67,406,013	-	1.53	0.20	0.24
FREDDIE MAC SER 4981 CL MI 5% 25JUN2050	50,950,326	58,050,187	-	8.88	0.16	0.21
FREDDIE MAC (SER 5015 CL B1) 4% 25SEP2050	50,691,171	51,461,574	-	9.37	0.16	0.18
FREDDIE MAC - STACR (SER HQA2 CL B) FRN 25MAY2028	50,194,932	47,070,319	-	3.00	0.16	0.17
FREDDIE MAC (SER 5043 CL 10) 5% 25NOV2050	39,139,647	44,918,623	-	8.79	0.12	0.16
FREDDIE MAC (SER 5052 CL 1K) 4% 25DEC2050	37,728,908	41,324,484	-	8.80	0.12	0.15
FREDDIE MAC SER 4973 CL BI 4.5% 25MAY2050	32,889,065	37,219,508	-	8.10	0.10	0.13
FREDDIE MAC SER 5018 CL EI 4% 25OCT2050	32,605,502	32,268,544	-	8.58	0.10	0.11
FHR 5040 AI (SER 5040) (CL A1) 3.5% 25NOV2050	31,988,965	36,296,338	-	9.42	0.10	0.13
FREDDIE MAC (SER 5018 CL A1) 4% 25OCT2050	27,793,332	28,415,257	-	8.90	0.09	0.10
FLAGSHIP CREDIT AUTO TRUST SER 4 CL E 4.11% 15MAR2027	22,287,488	21,491,083	-	3.79	0.07	0.08
FANNIE MAE - CAS SER C02 CL 1B FRN 25SEP2028	19,904,893	19,040,647	-	0.63	0.06	0.07
FREDDIE MAC - STACR SER DNA2 CL B FRN 25OCT2028	19,720,595	18,107,029	-	1.61	0.06	0.06
DBWF MORTGAGE TRUST SER GLKS CL E FRN 19NOV2035	19,055,305	17,444,161	-	0.75	0.06	0.06
FANNIE MAE - CAS SER C03 CL 1B FRN 25OCT2028	16,935,711	16,437,876	-	0.82	0.05	0.06
FANNIE MAE (SER 89 CL K1) 4% 25DEC2050	16,264,330	17,819,039	-	1.36	0.05	0.06
FANNIE MAE - CAS SER C07 CL 2B FRN 25MAY2029	15,263,788	14,448,090	-	0.78	0.05	0.05
FREDDIE MAC - STACR SER DNA3 CL B FRN 25DEC2028	13,695,136	12,880,144	-	1.13	0.04	0.05
AIB GROUP PLC SER 144A (REG) VAR 10APR2025	11,087,275	11,724,590	-	9.61	0.03	0.04
FANNIE MAE - CAS FRN 25AUG2028	8,929,995	8,417,948	-	0.27	0.03	0.03
FREDDIE MAC - STACR SER DNA4 CL B FRN 25MAR2029	8,501,620	7,603,128	-	0.84	0.03	0.03
FREDDIE MAC (SER 5036 CL 1T) 4% 25MAR2050	7,504,369	8,381,954	-	8.90	0.02	0.03
EAGLE RE 2018-1 LTD SER 1 CL M2 FRN 25NOV2028	7,031,735	6,577,642	-	0.13	0.02	0.02
MORGAN STANLEY CAPITAL I TRUST SER BPR CL E FRN 15MAY2036	6,422,466	5,368,616	-	0.81	0.02	0.02
FREDDIE MAC (SER 5024 CL D1) 4% 25OCT2050	5,768,740	6,432,494	-	8.90	0.02	0.02
FANNIE MAE (SER 76 CL G1) 4% 25NOV2050	4,685,226	5,046,272	-	2.79	0.01	0.02
FREDDIE MAC (SER 5018 CL G1) 4.5% 25OCT2050	4,252,292	4,759,133	-	1.62	0.01	0.02
COMM MORTGAGE TRUST (SER CR3 CL F) VAR 15OCT2045	2,157,517	3,901,126	-	0.88	0.01	0.01

聯博證券投資信託股份有限公司
 聯博全球房地產高級債票證券投資信託基金
 中華民國112年及111年6月30日



單位：新台幣元

佔已發行股份/面額/受益權

投 資 種 類	金 額		單位數總數之百分比(註1)		佔淨資產百分比(註2)	
	112年6月30日	111年6月30日	112年6月30日	111年6月30日	112年6月30日	111年6月30日
FREDDIE MAC - STACR (SER DNA4 CL B1) FRN 25OCT2049	\$ -	\$ 85,071,177	-	4.05	-	0.30
RADNOR RE LTD (SER 1 CL M2) FRN 25FEB2029	-	82,694,888	-	1.49	-	0.29
FREDDIE MAC - STACR FRN 25JAN2025	-	55,519,467	-	4.02	-	0.20
BELLEMEADE RE LT FRN 25APR2028	-	52,039,287	-	9.50	-	0.18
FANNIE MAE - CAS FRN 25APR2028	-	27,279,174	-	0.37	-	0.10
FREDDIE MAC - STACR FRN 25OCT2029	-	24,584,756	-	0.36	-	0.09
Fannie Mae - CAS 6.63138% 25APR2031	-	9,804,497	-	0.19	-	0.03
FREDDIE MAC - STACR FRN 25NOV2048	-	9,617,769	-	0.30	-	0.03
FREDDIE MAC - STACR SER HQ1 CL B FRN 25MAR2025	-	8,959,095	-	0.59	-	0.03
FREDDIE MAC - STACR FRN 25DEC2030	-	8,422,177	-	0.17	-	0.03
GENWORTH MORTGAGE INSURANCE CO SER 1 CL M2 FRN 26NOV2029	-	7,351,253	-	2.21	-	0.03
FREDDIE MAC (SER 5040 CL CI) 4% 25NOV2050	-	6,896,873	-	1.65	-	0.02
FANNIE MAE - CAS FRN 25JUL2030	-	5,518,686	-	0.07	-	0.02
FREDDIE MAC - STACR FRN 25JAN2049	-	5,049,097	-	0.19	-	0.02
CONNECTICUT AVE SECURITIES FRN 25NOV2024	-	2,937,382	-	0.07	-	0.01
FANNIE MAE - CAS FRN 25JUL2025	-	2,163,219	-	0.07	-	0.01
FANNIE MAE - CAS SER C02 CL 1M2 FRN 25MAY2025	-	1,631,597	-	0.06	-	0.01
小計	1,354,462,504	1,730,734,991			4.20	6.13
百慕達						
BELLEMEADE RE LT (SER 2A CL M2) FRN 26AUG2030	66,951,130	98,414,948	-	3.62	0.21	0.35
BELLEMEADE RE LT SER 4A CL MIC FRN 25OCT2029	47,762,814	73,142,458	-	1.98	0.15	0.26
HOME RE LTD (SER 1 CL M2) FRN 25OCT2030	39,801,830	48,143,987	-	2.32	0.12	0.17
BELLEMEADE RE LT SER 1A CL M2 FRN 25MAR2029	13,058,844	14,414,260	-	0.54	0.04	0.05
小計	167,574,618	234,115,653			0.52	0.83
金融資產證券化受益證券合計	1,522,037,122	1,964,850,644			4.72	6.96
不動產證券化受益證券						
美國						
BROOKFIELD PPTY REIT INC SER REGS (REG) (REG S) 5.75% 15MAY2026	95,552,998	90,597,280	0.35	0.33	0.30	0.32
IRON MOUNTAIN INC SER 144A (REG) 4.5% 15FEB2031	20,262,145	18,378,991	0.07	0.07	0.06	0.07
不動產證券化受益證券合計	115,815,143	108,976,271			0.36	0.39
債券合計	29,275,914,598	25,065,714,913			90.87	88.91
投資總計	30,376,488,713	26,127,609,064			94.29	92.68
銀行存款	1,007,351,994	721,072,015			3.13	2.56
其他資產減負債後之淨額	832,737,405	1,342,041,734			2.58	4.76
淨資產	\$ 32,216,578,112	\$ 28,190,722,813			100.00	100.00

註1：投資金額佔已發行股份/面額/受益權單位數總數百分比經計算後未達0.01者，不予揭露。

註2：投資金額佔淨資產百分比經計算後未達0.01者，不予揭露。

註3：股票及債券之國家別分類係依涉險國家分類；基金之國家別分類係依註冊國分類；受益憑證之國家別分類係依交易所所在國家分類。

後附財務報表附註為本財務報表之一部分，請併同參閱。

董事長：



總經理：



會計主管：



聯博證券投資信託股份有限公司
 聯博全球非投資等級債券證券投資信託基金
 資產價值變動表
 民國112年及111年1月1日至6月30日

單位：新台幣元

	民國112年1月1日至6月30日		民國111年1月1日至6月30日	
	金額	% (註)	金額	% (註)
期初淨資產	\$ 29,485,622,161	91.52	\$ 35,385,711,326	125.52
收 入				
利息收入	1,019,769,807	3.17	1,027,655,426	3.65
基金配息收入(附註五)	20,183,495	0.06	24,201,603	0.09
現金股利收入	-	-	3,760,449	0.01
其他收入(附註五)	154,838	-	1,323,765	-
收入合計	1,040,108,140	3.23	1,056,941,243	3.75
費 用				
經理費(附註五及八)	(232,418,416)	(0.72)	(238,825,891)	(0.85)
保管費(附註八)	(25,131,313)	(0.08)	(25,772,136)	(0.09)
會計師費用	(116,211)	-	(106,143)	-
其他費用	(304,851)	-	(403,398)	-
費用合計	(257,970,791)	(0.80)	(265,107,568)	(0.94)
本期淨投資收益	782,137,349	2.43	791,833,675	2.81
發行受益權單位價款	5,279,026,020	16.39	2,174,435,370	7.71
買回受益權單位價款	(2,201,113,602)	(6.83)	(3,941,728,982)	(13.98)
已實現資本損益及兌換損益(附註九)	(840,568,952)	(2.61)	(1,691,528,452)	(6.00)
未實現資本損益及兌換損益變動(附註九)	1,173,662,366	3.64	(3,039,080,602)	(10.78)
收益分配(附註十二)	(1,462,187,230)	(4.54)	(1,488,919,522)	(5.28)
期末淨資產	\$ 32,216,578,112	100.00	\$ 28,190,722,813	100.00

註：金額佔淨資產百分比經計算後未達0.01者，不予揭露。

後附財務報表附註為本財務報表之一部分，請併同參閱。

董事長：



總經理：



會計主管：



聯博證券投資信託股份有限公司
聯博全球非投資等級債券證券投資信託基金

財務報告附註

民國 112 年及 111 年 6 月 30 日

單位：新台幣元

一、概述、成立及營運

(一) 聯博全球非投資等級債券證券投資信託基金(以下簡稱本基金)係依據中華民國政府有關法令規定，於民國 104 年 4 月 2 日經金融監督管理委員會(以下簡稱金管會)核准成立在中華民國境內募集，並投資於國內外有價證券之開放式債券型基金。

(二) 本基金受益憑證分 T2 類型、TA 類型、N 類型、TT 類型及 I 類型五類型發行：

1. T2 類型各計價類別受益權單位、I 類型(新台幣)受益權單位及 I 類型(美元)受益權單位之收益不予分配。
2. TA 類型(新台幣)及 TA 類型(美元)受益權單位投資於中華民國境外所得之利息收入、子基金收益分配及收益平準金，經分別判斷後，如為正數者，始得為 TA 類型各該計價類別受益權單位之可分配收益。但 TA 類型(新台幣)及 TA 類型(美元)受益權單位之已實現資本利得扣除資本損失(包括已實現及未實現之資本損失)後之餘額如為正數時，亦可併入 TA 類型各該計價類別受益權單位之可分配收益。惟前述可分配收益之已實現資本利得扣除資本損失(包括已實現及未實現之資本損失)後之餘額，於每年度結束後尚有未分配之部分時，不遞延併入次一年度之可分配收益來源。上述可分配收益由經理公司於本基金成立日起屆滿三個月後，決定收益分配之起始日並依該起始日按月決定分配金額，並於決定分配金額後，依信託契約第十五條第八項規定之時間進行收益分配。
3. N 類型(新臺幣)及 N 類型(美元)受益權單位投資於中華民國境外所得之利息收入及子基金收益分配，經分別判斷後，如為正數者，始得為各該計價類別受益權單位之可分配收益。但 N 類型(新臺幣)及 N 類型(美元)受益權單位之已實現資本利得扣除資本損失(包括已實現及未實現之資本損失)後之餘額如為正數時，亦可併入各該計價類別受益權單位之可分配收益。惟前述可分配收益之已實現資本利得扣除資本損失(包括已實現及未實現之資本損失)後之餘額，於每年度結束後尚有未分配之部分時，不遞延併入次一年度之可分配收益來源。上述可分配收益由經理公司於本基金成立日起屆滿三個

月後，決定收益分配之起始日並依該起始日按月決定分配金額，並於決定分配金額後，依信託契約第十五條第八項規定之時間進行收益分配。

4. TA 類型(人民幣)受益權單位、TA 類型(澳幣)受益權單位及 TA 類型(南非幣)、N 類型(人民幣)、N 類型(澳幣)及 N 類型(南非幣)受益權單位之可分配收益來源如下，由經理公司於本基金成立日起屆滿三個月後，決定收益分配之起始日並依該起始日按月決定分配金額，並於決定分配金額後，依信託契約第十五條第八項規定之時間進行收益分配：

(1)上述 TA 類型各計價類別受益權單位投資中華民國境外所得之利息收入、子基金收益分配及收益平準金，經分別判斷後，如為正數者，始得為 TA 類型各該計價類別受益權單位之可分配收益。

(2)N 類型各計價類別受益權單位投資中華民國境外所得之利息收入及子基金收益分配，經分別判斷後，如為正數者，始得為各該計價類別受益權單位之可分配收益。

(3)上述 TA 類型及 N 類型各計價類別受益權單位之已實現資本利得扣除資本損失(包括已實現及未實現之資本損失;但不包含下列第(4)點之損益)後之餘額如為正數時，為各該計價類別受益權單位之可分配收益。惟前述可分配收益之已實現資本利得扣除資本損失(包括已實現及未實現之資本損失)後之餘額，於每年度結束後尚有未分配之部分時，不遞延併入次一年度之可分配收益來源。

(4)上述 TA 類型及 N 類型各計價類別受益權單位從事外幣間匯率避險交易所衍生之已實現資本利得扣除資本損失(包括已實現及未實現之資本損失)後之餘額為正數時，亦為各該計價類別受益權單位之可分配收益。惟前述可分配收益之餘額，於每年度結束後尚有未分配之部分時，不遞延併入次一年度之可分配收益來源。

5. 本基金 TT 類型(新臺幣)及 TT 類型(美元)受益權單位投資於中華民國境外所得之利息收入及子基金收益分配、已實現資本利得扣除資本損失(包括已實現及未實現之資本損失)及應負擔之相關費用後之餘額，經分別判斷後，如為正數者，始得為 TT 類型各該計價類別受益權單位之可分配收益。惟前述可分配收益之已實現資本利得扣除資本損失(包括已實現及未實現之資本損失)後之餘額，於每年度結束後尚有未分配之部分時，不遞延併入次一年度之可分配收益來源。本項所述可分配收益由經理公司於本基金成立日起屆

滿三個月後，決定收益分配之起始日並依該起始日按月決定分配金額，並於決定分配金額後，依信託契約第十五條第八項規定之時間進行收益分配。

6. TT 類型(人民幣)、TT 類型(澳幣)及 TT 類型(南非幣)受益權單位之可分配收益來源如下，由經理公司決定收益分配之起始日並依該起始日按月決定分配金額，並於決定分配金額後，依信託契約第十五條第八項規定之時間進行收益分配：

(1)上述之 TT 類型各計價類別受益權單位投資中華民國境外所得之利息收入及子基金收益分配、已實現資本利得扣除資本損失(包括已實現及未實現之資本損失；但不包含下列第(2)點之損益)及應負擔之相關費用後之餘額，經分別判斷後，如為正數者，為各該計價類別受益權單位之可分配收益。惟前述可分配收益之已實現資本利得扣除資本損失(包括已實現及未實現之資本損失)後之餘額，於每年度結束後尚有未分配之部分時，不遞延併入次一年度之可分配收益來源。

(2)上述之 TT 類型各計價類別受益權單位從事外幣間匯率避險交易所衍生之已實現資本利得扣除資本損失(包括已實現及未實現之資本損失)後之餘額為正數時，亦為各該計價類別受益權單位之可分配收益。惟前述可分配收益之餘額，於每年度結束後尚有未分配之部分時，不遞延併入次一年度之可分配收益來源。

7. TA 類型、N 類型及 TT 類型各計價類別受益權單位每月進行收益分配，經理公司得自行決定分配之金額是否超出上述之可分配收益，故本基金 TA 類型、N 類型及 TT 類型各計價類別受益權單位配息可能涉及本金。如經理公司認為有必要(如市況變化足以對相關基金造成影響等)，亦可適時修正每月收益分配金額。

8. 本基金 TA 類型、N 類型及 TT 類型各計價類別受益權單位可分配收益之分配，由經金管會核准辦理公開發行公司之簽證會計師出具收益分配覆核報告後，即得進行分配，惟如可分配收益來源包括已實現資本利得扣除資本損失(包括已實現及未實現之資本損失)時，應經金管會核准辦理公開發行公司之簽證會計師查核簽證後，始得分配。收益分配應於每月結束後之第二十個營業日(含)前分配之。有關前述收益分配之分配基準日及發放日，由經理公司於期前依信託契約第三十一條規定之方式公告之。

9. 本基金 TA 類型、N 類型及 TT 類型各計價類別受益權單位每次分配之總金額，

應由基金保管機構以「聯博全球非投資等級債券基金可分配收益專戶」之名義按 TA 類型、N 類型及 TT 類型各計價幣別開立獨立帳戶分別存入，不再視為本基金資產之一部分，但其所生之孳息應併入本基金 TA 類型、N 類型及 TT 類型各計價類別受益權單位之資產。

10. TA 類型、N 類型及 TT 類型各計價類別受益權單位可分配收益，分別依收益分配基準日發行在外之各該類型受益權單位總數平均分配，收益分配之給付應以匯款方式為之，經理公司並應公告其計算方式及分配之金額、地點、時間及給付方式。但 TA 類型(新臺幣)、TT 類型(新臺幣)及 N 類型(新臺幣)受益權單位每月收益分配之應分配金額未達新臺幣伍佰元(含)、TA 類型(美元)、TT 類型(美元)及 N 類型(美元)受益權單位每月收益分配之應分配金額未達美元壹佰元(含)、TA 類型(人民幣)、TT 類型(人民幣)及 N 類型(人民幣)受益權單位每月收益分配之應分配金額未達人民幣陸佰元(含)、TA 類型(澳幣)、TT 類型(澳幣)及 N 類型(澳幣)受益權單位每月收益分配之應分配金額未達澳幣壹佰元(含)、TA 類型(南非幣)、TT 類型(南非幣)及 N 類型(南非幣)受益權單位每月收益分配之應分配金額未達南非幣壹仟元(含)時，受益人同意授權經理公司以該收益分配金額再申購本基金受益權單位，該等收益分配金額再申購本基金之申購手續費為零。

11. 受益人透過銀行特定金錢信託方式、壽險公司投資型保單方式或證券商財富管理專戶方式申購本基金者，或證券經紀商以基金款項收付專戶為投資人申購證券投資信託基金或透過證券集中保管事業指定之銀行專戶辦理款項收付者，或經經理公司同意者，不適用前項但書之規定。

(三) 本基金投資於中華民國之有價證券及外國有價證券；國內有價證券包含中華民國政府公債、公司債(含次順位公司債、無擔保公司債、承銷中公司債)、轉換公司債、交換公司債、附認股權公司債、金融債券(含次順位金融債券)、依金融資產證券化條例公開招募之受益證券或資產基礎證券、依不動產證券化條例募集之不動產資產信託受益證券、經金管會核准於我國境內募集發行之國際金融組織債券，以及債券型(含固定收益型基金)、貨幣市場型基金受益憑證(含反向型 ETF 及槓桿型 ETF)。外國有價證券包含由外國國家或機構所保證或發行之債券(含政府公債、公司債、金融債券、金融資產證券化之受益證券或資產基礎證券、不動產資產信託受益證券(REATs)、由金融機構發行具損失吸收能力之債券(含應急可轉換債券(Contingent Convertible Bond, CoCo Bond)及具總損失吸收能力(Total Loss-Absorbing Capacity, TLAC)債券)、符合美國 Rule 144A

規定之債券及本國企業赴海外發行之公司債)；於外國證券交易所及其他經金管會核准之外國店頭市場交易之債券型(含固定收益型基金)、貨幣市場型基金受益憑證、基金股份、投資單位(含反向型 ETF 及槓桿型 ETF)及追蹤、模擬或複製債券指數表現之 ETF(Exchange Traded Fund)；經金管會核准或申報生效得募集及銷售之債券型(含固定收益型基金)、貨幣市場型基金受益憑證、基金股份、投資單位。若暫停交易轉換公司債或債券為「問題公司債處理規則」所稱之問題公司債，則依「問題公司債處理規則」處理。

(四)原則上，本基金於成立日起屆滿六個月後，投資於外國有價證券之總金額不得低於本基金淨資產價值之百分之六十(含)；投資於高收益債券之總金額不低於本基金淨資產價值之百分之六十(含)；本基金原持有之債券，日後若因信用評等調升，致使該債券不符合「非投資等級債券」定義時，則該債券不得計入前述「高收益債券」百分之六十之範圍，且經理公司應於三個月內採取適當處置，以符合前述投資比例限制；投資所在國家或地區之國家主權評等未達公開說明書所列信用評等機構評定等級者，投資該國或地區之政府債券及其他債券總金額，不得超過本基金淨資產價值之百分之三十。

(五)本基金之存續期間為不定期限；本基金之信託契約終止時，該基金存續期間即為屆滿。本基金淨資產價值最近三十個營業日平均值低於新台幣貳億元時，經理公司應即通知全體受益人、基金保管機構及金管會終止信託契約者。

(六)本基金由聯博證券投資信託股份有限公司擔任經理公司，合作金庫商業銀行股份有限公司擔任保管機構，花旗銀行香港分行擔任國外保管機構。

二、通過財務報表之日期及程序

本財務報表於民國 112 年 7 月 20 日經本基金之經理公司總經理核准發布。

三、主要會計政策

編製本財務報表所採用之主要會計政策說明如下。除另有說明外，此等政策在所有報導期間一致地適用。

(一)遵循聲明

本財務報表係依據證券投資信託基金之有關法令、商業會計法中與財務報表編製有關之規定、商業會計處理準則暨企業會計準則公報及其解釋編製。

(二)外幣交易事項

1. 本基金以新台幣為記帳單位，外幣交易按交易日之即期匯率折算成新台幣入帳，其與實際收付時之兌換損益，列入已實現兌換損益。

2. 期末就外幣貨幣性資產或負債餘額，按資產負債表日之即期匯率評價調整，因調整而產生之兌換損益，列入未實現兌換損益。
3. 本基金國外資產淨值之匯率兌換，應以計算日台北時間上午十一點前自彭博資訊系統(Bloomberg)所提供之計算日前一營業日各該外幣對美元之匯率計算，再按計算日前一營業日台北外匯經紀股份有限公司所示美元對新台幣之收盤匯率換算為新台幣。如換算當日無法取得彭博資訊系統所提供之外匯匯率時，則以彭博資訊系統所提供之最近收盤匯率為準。

(三)基金及受益憑證

1. 基金及受益憑證採交易日會計，於成交日按實際取得成本入帳，成本之計算採移動平均法。
2. 本基金對所投資中華民國境內基金及受益憑證之價值，上市(櫃)者，以計算日集中交易市場或櫃買中心之收盤價格為準；未上市(櫃)者，以計算日證券投資信託事業依證券投資信託契約所載公告網站之單位淨資產價值為準。投資國外基金及受益憑證之價值，於證券交易市場交易者，以計算日台北時間上午十一點前自彭博資訊系統所取得前一營業日各投資所在國或地區之證券交易市場之收盤價格為準。如前述有價證券暫停交易者或無法取得前一營業日之收盤價格時，則依序以前述資訊系統所提供之最近收盤價格為準；非於證券交易市場交易者，以計算日台北時間上午十一點前依序由各基金管理機構、彭博資訊系統所取得之前一營業日基金單位淨值為準。如前述基金及受益憑證暫停交易者或無法取得前一營業日基金單位淨值時，則以基金管理機構所提供之最近公告價格為準。
3. 前項市值與成本間之差異，帳列淨資產價值變動表－未實現資本損益及兌換損益變動；俟基金及受益憑證出售時，按出售價格與成本間之差異，帳列淨資產價值變動表－已實現資本損益及兌換損益。

(四)債券

本基金對所投資之債券係採交易日會計，於成交日按實際取得成本入帳；出售成本之計算採平均成本法。以售價減除帳列成本列為已實現資本利得或損失。市價與成本間之差異，帳列未實現資本損益。本基金對所投資債券之價值，係以計算日台北時間上午十一點前依序以彭博資訊系統、其他獨立專業機構、交易對手、債券承銷商所提供並依序可取得之最近收盤價格、成交價格、買價或中價，加計至計算日前一營業日止應收之利息為準；如無法由前開資訊取得時，債券價格則依經理公司隸屬集團之母公司評價委員會依公允評價程序(包

括使用獨立專業機構之服務)計算之價格為準。持有之債券暫停交易者，以經理公司洽商其他獨立專業機構或經理公司隸屬集團之母公司評價委員會提供之公允價格為準。

(五)遠期外匯合約

遠期外匯買賣合約係採交易日會計，其價值係以計算日外匯市場之結算匯率為準，惟計算日外匯市場無相當於合約剩餘時間之遠期匯率時，得以線性差補方式計算，所產生之兌換差額帳列淨資產價值變動表-未實現資本損益及兌換損益變動。

(六)信用違約交換合約

係採交易日會計，於原始認列時按所簽訂之信用違約交換合約當日之公允價值衡量，續後按公允價值衡量以計算合約利得或損失，帳列衍生工具—信用違約交換資產或負債之增減變動及未實現資本利得或損失，帳列淨資產價值變動表-未實現資本損益及兌換損益變動。未實現資本利得或損失於處分時轉列為已實現資本利得或損失，帳列淨資產價值變動表-已實現資本損益及兌換損益。其公允價值之變動認列於當期損益。

(七)期貨契約交易

係採交易日會計，依期貨契約所定之標的種類所屬之期貨交易市場於計算日台北時間上午十一點前自彭博資訊系統所取得之最近結算價格為準，以計算契約利得或損失，帳列應收衍生工具保證金之增減變動及未實現資本利得或損失，帳列淨資產價值變動表-未實現資本損益及兌換損益變動。未實現資本利得或損失於平倉處分時轉列為已實現資本利得或損失，帳列淨資產價值變動表-已實現資本損益及兌換損益。

四、重大會計判斷、估計及假設不確定性之主要來源

本基金編製本財務報表時，經理公司管理階層會於採用會計政策之過程中作出重大之判斷，及對有關未來事項作出重大之假設及估計。所作之判斷及估計係依歷史經驗及其他因子為基礎持續評估及調整。另，本基金所作之會計估計係依據資產負債表日當時之情況對於未來事件之合理預期，惟實際結果可能與估計存有差異。經評估本基金並無重大之會計估計及假設。

五、關係人交易

(一)關係人之名稱及關係

關係人名稱	與本基金之關係
聯博證券投資信託股份有限公司(簡稱聯博投信)	本基金之經理公司
AllianceBernstein (Luxembourg) S.à r.l.	本基金之經理公司之聯屬公司
ALLIANCE BERNSTEIN LUXEMBOURG SARL-AB SICAV I - EURO HIGH YIELD P	聯博投信聯屬公司經理之基金
ALLIANCE BERNSTEIN LUXEMBOURG SARL-AB SICAV I-EM LC CR D-SA USD	聯博投信聯屬公司經理之基金
ALLIANCEBERNSTEIN LUXEMBOURG SARL-AB SICAV I-US HIGH YLD-S	聯博投信聯屬公司經理之基金
ALLIANCEBERNSTEIN LUXEMBOURG SARL-AB SICAV I-ASIA INC OP PO-S	聯博投信聯屬公司經理之基金
ALLIANCE BERNSTEIN INVESTMENTS TAIWAN LTD-ABITL EMERGING MARKET CORPORATE	聯博投信經理之基金
ABITL EMERGING ASIAN INCOME FU	聯博投信經理之基金

(二)與關係人間重大交易事項

1. 經理費

	112年1月1日 至6月30日	111年1月1日 至6月30日
聯博投信	\$ 232,418,416	\$ 238,825,891

2. 應付經理費

	112年6月30日	111年6月30日
聯博投信	\$ 39,044,988	\$ 36,105,268

3. 其他收入

	112年1月1日 至6月30日	111年1月1日 至6月30日
AllianceBernstein (Luxembourg) S.à r.l.	\$ -	\$ 776,898

4. 持有經理公司及其聯屬公司經理之基金

(1) 期末餘額

	<u>111 年 6 月 30 日</u>	<u>110 年 6 月 30 日</u>
ALLIANCE BERNSTEIN LUXEMBOURG SARL-AB SICAV I - EURO HIGH YIELD P	\$ 339,296,225	\$ 345,794,937
ALLIANCE BERNSTEIN LUXEMBOURG SARL-AB SICAV I-EM LC CR D-SA USD	84,311,935	79,918,020
ALLIANCE BERNSTEIN INVESTMENTS TAIWAN LTD-ABITL EMERGING MARKET CORPORATE ABITL EMERGING ASIAN INCOME FU	80,260,960 6,188,766	90,344,240 6,241,418
ALLIANCEBERNSTEIN LUXEMBOURG SARL-AB SICAV I-US HIGH YLD-S	200,996,351	175,327,515
ALLIANCEBERNSTEIN LUXEMBOURG SARL-AB SICAV I-ASIA INC OP PO-S	<u>389,519,878</u>	<u>364,268,021</u>
	<u>\$ 1,100,574,115</u>	<u>\$ 1,061,894,151</u>

(2) 民國 112 年及 111 年 1 月 1 日至 6 月 30 日之基金配息收入分別為 \$20,183,495 及 \$24,201,603，截至民國 112 年及 111 年 6 月 30 日之應收基金配息為 \$2,914,748 及 \$2,633,238。

六、銀行存款

		1 1 2 年 6 月 3 0 日	
幣 別	原 幣 金 額	新 台 幣 金 額	
活期存款			
新 台 幣		\$	269,669,004
澳 幣	AUD 475,400.07		9,800,127
人 民 幣	CNY 8,084,737.05		34,566,244
歐 元	EUR 116,571.93		3,939,060
美 元	USD 21,959,451.37		683,707,518
南 非 幣	ZAR 2,261,185.64		3,702,388
哥倫比披索	COP 65,112,230.87		484,830
阿根廷披索	ARS 7,106,015.52		863,466
墨西哥披索	MXN 5,999.60		10,929
紐西蘭幣	NZD 198.17		3,754
英 鎊	GBP 15,356.25		604,674
合 計		\$	<u>1,007,351,994</u>

		1 1 1 年 6 月 3 0 日	
幣 別	原 幣 金 額	新 台 幣 金 額	
活期存款			
新 台 幣		\$	152,963,317
澳 幣	AUD 485,566.50		9,924,784
人 民 幣	CNY 7,184,075.58		31,843,286
歐 元	EUR 111,377.01		3,443,556
美 元	USD 16,951,667.12		503,905,257
南 非 幣	ZAR 9,222,135.30		16,819,783
哥倫比披索	COP 65,112,230.87		470,302
阿根廷披索	ARS 7,106,015.52		1,689,252
墨西哥披索	MXN 5,999.60		8,817
紐西蘭幣	NZD 198.17		3,661
合 計		\$	<u>721,072,015</u>

七、稅 捐

依財政部台財稅第 0910455815 號函規定，信託基金之信託利益，未於各項收入發生年度分配予受益憑證持有人者，以信託基金為納稅義務人扣繳之稅額，不得申請退還，應俟實際分配時，以其扣繳稅款為受益人之已扣繳稅款。相關利息收入之會計處理依中華民國證券投資信託暨顧問商業同業公會之決議採淨額法入帳。另本基金從事國外投資所需負擔之所得稅，由給付人依所得來源國稅法規定扣繳，亦採淨額法入帳。

八、經理費及保管費

(一)經理費

經理公司之報酬，依下列方式計算並支付之：

1. I 類型(新台幣)及 I 類型(美元)受益權單位以外之受益權單位，按本基金各該類型受益權單位淨資產價值每年百分之壹點柒(1.70%)之比率，逐日累計計算，並自本基金成立日起每曆月給付乙次，惟自民國 110 年 1 月 1 日起，每年百分之壹點柒(1.70%)之比率調降為每年百分之壹點伍(1.50%)之比率計算。
2. I 類型(新台幣)及 I 類型(美元)受益權單位，按 I 類型(新台幣)及 I 類型(美元)受益權單位淨資產價值每年百分之零點柒伍(0.75%)之比率，逐日累計計算，並自該類型受益權單位開始銷售之日起每曆月給付乙次。
3. 經理公司將全權委託投資客戶之委託投資資產投資本基金時，如全權委託投資客戶為一般法人，且原始委託投資資產價值達新台幣參仟萬元或等值外幣，並於持有本基金受益憑證期間之委託投資資產價值不低於新台幣壹仟伍佰萬元或等值外幣者，依上開比率計算所收取之經理費，得分別全部或部分返還至各該全權委託投資客戶之全權委託投資專戶；如全權委託投資客戶為保險公司，且其所撥交之投資型保險專設帳簿之委託投資資產價值累計應達新台幣參仟萬元或等值外幣，並於持有本基金受益憑證期間之委託投資資產價值不低於新台幣壹仟伍佰萬元或等值外幣者，依上開比率計算所收取之經理費，得分別全部或部分返還至各該全權委託投資客戶之全權委託投資專戶。

(二)保管費

本基金保管機構之報酬係按本基金淨資產價值於新台幣 200 億元(含)以內之部分，係按本基金淨資產價值每年百分之零點壹柒(0.17%)之比率，由經理公司逐日累計計算，若本基金淨資產價值於新臺幣 200 億元(不含)至新臺幣 400

億元(含)之部分，係按本基金淨資產價值每年百分之零點壹肆伍(0.145%)之比率，由經理公司逐日累計計算，若本基金淨資產價值於超過新臺幣 400 億元(不含)之部分，係按本基金淨資產價值每年百分之零點壹參伍(0.135%)之比率，由經理公司逐日累計計算，並自本基金成立日起每曆月給付乙次。

九、金融工具資訊揭露

(一)本基金截至民國 112 年及 111 年 6 月 30 日之投資詳投資明細表，另外為避險操作或增加投資效率而從事之衍生工具尚未結清之明細如下：

1. 遠期外匯合約

		112 年 6 月 30 日			
合約性質	未結清金額	約定匯率	到期日		
預售美元	USD	209,500,000.00	30.16000000~	112.07.13~	
			30.68000000	112.09.07	
預售美元	USD	15,436,437.40	1.49298300~	112.07.31	
			1.51088000(註1)		
預售美元	USD	262,655,006.47	7.20409900~	112.07.31	
			7.25022500(註2)		
預售美元	USD	11,865,848.74	18.50582100~	112.07.31	
			18.75250000(註3)		
預售美元	USD	1,291,920.18	0.92623124(註4)	112.07.31	
預售澳幣	AUD	1,030,684.48	0.66126982~	112.07.31	
			0.66377218(註5)		
預售人民幣	CNH	53,568,868.68	0.13698630~	112.07.31	
			0.13880984(註6)		
預售歐元	EUR	51,095,051.76	1.07177700~	112.07.31	
			1.10046900(註7)		
預售英鎊	GBP	1,201,196.01	1.24588500(註8)	112.07.21	
預售印度盧比	INR	31,412,921.51	0.01212533(註9)	112.09.25	
預售南非幣	ZAR	3,314,866.04	0.05322694~	112.07.31	
			0.05405554(註10)		

		111 年 6 月 30 日			
合約性質	未結清金額	約定匯率	到期日		
預售美元	USD	179,950,000.00	28.76000000~	111.07.08~	
			29.72000000	111.09.07	
預售美元	USD	13,506,600.03	1.42867300~	111.07.21	
			1.44955100(註1)		
預售美元	USD	284,742,195.38	6.65979400~	111.07.21	
			6.78260900(註2)		

	1	1	1	年	6	月	3	0	日
合 約 性 質	未	結	清	金 額	約	定	匯	率	到 期 日
預售美元	USD	9,551,265.97			15.91338600~ 16.07894700(註3)				111.07.21
預售美元	USD	4,569,142.46			0.92874743~ 0.95568489(註4)				111.07.28
預售澳幣	AUD	439,528.66			0.68843403~ 0.69746485(註5)				111.07.21
預售人民幣	CNH	29,376,096.90			0.14858289~ 0.14953271(註6)				111.07.21
預售歐元	EUR	27,737,050.18			1.05689500(註7)				111.07.28
預售英鎊	GBP	1,552,770.51			1.25345800(註8)				111.08.25
預售印度盧比	INR	160,953,697.21			0.01307360(註9)				111.07.07
預售南非幣	ZAR	3,423,651.57			0.06190059~ 0.06282330(註10)				111.07.21

註1：係美元與澳幣之兌換匯率。

註2：係美元與人民幣之兌換匯率。

註3：係美元與南非幣之兌換匯率。

註4：係美元與歐元之兌換匯率。

註5：係澳幣與美元之兌換匯率。

註6：係人民幣與美元之兌換匯率。

註7：係歐元與美元之兌換匯率。

註8：係英鎊與美元之兌換匯率。

註9：係印度盧比與美元之兌換匯率。

註10：係南非幣與美元之兌換匯率。

2. 期貨

112 年 6 月 30 日

未平倉部位

商品名稱	交易種類	買/賣方	契約數	幣別	合約金額	公允價值
US 5YR NOTE (C B T)						
29/09/2023	債券期貨	買方	1	USD	109,132.81	107,093.75
US 5YR NOTE (C B T)						
29/09/2023	債券期貨	買方	7	USD	761,085.94	749,656.25
US 5YR NOTE (C B T)						
29/09/2023	債券期貨	買方	1	USD	109,148.44	107,093.75
US 5YR NOTE (C B T)						
29/09/2023	債券期貨	買方	1	USD	109,093.75	107,093.75
US 5YR NOTE (C B T)						
29/09/2023	債券期貨	買方	1	USD	109,125.00	107,093.75
US 5YR NOTE (C B T)						
29/09/2023	債券期貨	買方	1	USD	109,046.88	107,093.75
US 5YR NOTE (C B T)						
29/09/2023	債券期貨	買方	2	USD	217,406.25	214,187.50
US 5YR NOTE (C B T)						
29/09/2023	債券期貨	買方	23	USD	2,500,531.25	2,463,156.25
US 5YR NOTE (C B T)						
29/09/2023	債券期貨	買方	1	USD	109,085.94	107,093.75
US 5YR NOTE (C B T)						
29/09/2023	債券期貨	買方	2	USD	218,140.63	214,187.50
US 5YR NOTE (C B T)						
29/09/2023	債券期貨	買方	1	USD	108,695.31	107,093.75
US 5YR NOTE (C B T)						
29/09/2023	債券期貨	買方	4	USD	434,718.75	428,375.00
US 5YR NOTE (C B T)						
29/09/2023	債券期貨	買方	13	USD	1,413,242.19	1,392,218.75
US 5YR NOTE (C B T)						
29/09/2023	債券期貨	買方	2	USD	218,218.75	214,187.50
US 5YR NOTE (C B T)						
29/09/2023	債券期貨	買方	5	USD	545,390.63	535,468.75

112 年 6 月 30 日

未平倉部位

商品名稱	交易種類	買/賣方	契約數	幣別	合約金額	公允價值
US 5YR NOTE (C B T)	債券期貨	買方	3	USD	327,164.06	321,281.25
29/09/2023						
US 5YR NOTE (C B T)	債券期貨	買方	18	USD	1,956,375.00	1,927,687.50
29/09/2023						
US 5YR NOTE (C B T)	債券期貨	買方	1	USD	108,687.50	107,093.75
29/09/2023						
US 5YR NOTE (C B T)	債券期貨	買方	2	USD	218,125.00	214,187.50
29/09/2023						
US 5YR NOTE (C B T)	債券期貨	買方	1	USD	109,140.63	107,093.75
29/09/2023						
US 2YR NOTE (C B T)	債券期貨	買方	23	USD	4,700,085.93	4,676,906.25
29/09/2023						
US 2YR NOTE (C B T)	債券期貨	買方	99	USD	20,420,296.97	20,131,031.25
29/09/2023						
US 2YR NOTE (C B T)	債券期貨	買方	55	USD	11,239,765.68	11,183,906.25
29/09/2023						
US 2YR NOTE (C B T)	債券期貨	買方	54	USD	11,036,250.00	10,980,562.50
29/09/2023						
US 10YR NOTE (C B T)	債券期貨	買方	202	USD	23,067,453.23	22,677,656.25
20/09/2023						
US 10YR NOTE (C B T)	債券期貨	買方	41	USD	4,681,687.50	4,602,890.63
20/09/2023						
US LONG BOND(CBT)	債券期貨	買方	3	USD	377,460.94	380,718.75
20/09/2023						
US LONG BOND(CBT)	債券期貨	買方	29	USD	3,649,015.62	3,680,281.25
20/09/2023						
US LONG BOND(CBT)	債券期貨	買方	17	USD	2,139,210.95	2,157,406.25
20/09/2023						
US ULTRA BOND C B T	債券期貨	買方	12	USD	1,603,781.26	1,634,625.00
20/09/2023						
US ULTRA BOND C B T	債券期貨	買方	21	USD	2,808,093.75	2,860,593.75
20/09/2023						

111 年 6 月 30 日

未平倉部位

商品名稱	交易種類	買/賣方	契約數	幣別	合約金額	公允價值
US 10YR NOTE (C B T)						
21/09/2022	債券期貨	買方	191	USD	22,952,828.13	22,639,468.75
US 10YR NOTE (C B T)						
21/09/2022	債券期貨	買方	40	USD	4,806,250.00	4,741,250.00
US 10YR NOTE (C B T)						
21/09/2022	債券期貨	買方	74	USD	8,893,875.00	8,771,312.50
US 10YR NOTE (C B T)						
21/09/2022	債券期貨	買方	383	USD	46,013,859.38	45,397,468.75
US ULTRA BOND C B T						
21/09/2022	債券期貨	賣方	23	USD	3,658,796.88	3,549,906.25
US ULTRA BOND C B T						
21/09/2022	債券期貨	賣方	32	USD	5,090,750.02	4,939,000.00
US ULTRA BOND C B T						
21/09/2022	債券期貨	賣方	15	USD	2,385,937.50	2,315,156.25
US 5YR NOTE (C B T)						
30/09/2022	債券期貨	買方	4	USD	437,187.50	449,000.00
US LONG BOND(CBT)						
21/09/2022	債券期貨	買方	1	USD	140,843.75	138,625.00
US LONG BOND(CBT)						
21/09/2022	債券期貨	買方	29	USD	4,085,601.55	4,020,125.00
US LONG BOND(CBT)						
21/09/2022	債券期貨	買方	85	USD	11,974,375.00	11,783,125.00
US 10YR ULTRA F U T						
21/09/2022	債券期貨	買方	21	USD	2,717,039.05	2,674,875.00

3. 信用違約交換

112 年 6 月 30 日

商品名稱	交易種類	契約數	幣別	交易價格	公允價值
ITRAXX-XOVER S 3 9 V 1 - 5 Y					
20/06/2028	信用違約交換	34,228,000	EUR	230,067.74	1,403,592.04
CDX HY CDSI S 4 0 5 Y					
20/06/2028	信用違約交換	110,921,000	USD	(231,307.19)	3,221,897.87

		112	年	6	月	30	日		
商品名稱	交易種類	契約	數	幣別	交易價格	公允	價值		
CMBX BBB-									
CDSI S6 PRC									
C O R P									
11/05/2063	信用違約交換		39,900,000	USD	(10,092,000.83)		(4,990,548.76)		

		111	年	6	月	30	日		
商品名稱	交易種類	契約	數	幣別	交易價格	公允	價值		
ITRAXX-XOVER									
S 3 7 V 1 - 5 Y									
20/06/2027	信用違約交換		44,900,000	EUR	2,812,250.14		(1,311,662.80)		
CDX-NAHYS38-									
5Y 20/06/2027	信用違約交換		120,470,000	USD	4,879,960.18		(3,459,661.08)		
CMBX BB CDSI									
S6 PRC CORP									
11/05/2063	信用違約交換		23,772,000	USD	(5,539,427.32)		(8,306,600.29)		
CMBX BBB-									
CDSI S6 PRC									
C O R P									
11/05/2063	信用違約交換		39,900,000	USD	(10,092,000.83)		(8,310,107.47)		

(二) 衍生工具於財務報表上之表達

民國 112 年及 111 年 6 月 30 日未結清之遠期外匯合約重評價資產之金額分別為 \$22,130,097 及 \$43,713,660，列於「淨資產價值報告書－遠期外匯重評價資產」；未結清之遠期外匯合約重評價負債之金額分別為 \$160,702,665 及 \$73,025,492，列於「淨資產價值報告書－遠期外匯重評價負債」；所產生之未實現損失分別為 \$138,572,568 及 \$29,311,832，列於「淨資產價值變動表－未實現資本損益及兌換損益變動」項下(以淨額表達)。民國 112 年及 111 年 1 月 1 日至 6 月 30 日已結清之遠期外匯合約所產生之已實現損失分別為 \$599,603,617 及 \$724,995,227，列於「淨資產價值變動表－已實現資本損益及兌換損益」項下(以淨額表達)。另本基金從事遠期外匯交易之保證金列於「淨資產價值報告書－應收遠匯保證金」項下，民國 112 年及 111 年 6 月 30 日交易保證金餘額分別為 \$10,679,305 及 \$18,222,038。

民國 112 年及 111 年 6 月 30 日未結清之期貨契約交易所產生之未實現期貨契約損失為 \$28,321,664 及 \$31,961,025，帳列「淨資產價值變動表－未實現資本損益及兌換損益變動」項下(以淨額表達)；民國 112 年及 111 年 1 月 1 日至 6 月 30 日已結清之期貨契約所產生之交易損失為 \$28,521,902 及 \$186,858,191，列於「淨資產價值變動表－已實現資本損益及兌換損益」項下(以淨額表達)。

民國 112 年及 111 年 6 月 30 日未結清之信用違約交換交易為 \$7,638,425 及 \$637,344,148，列於「淨資產價值報告書－衍生性工具－信用違約交換負債」；

未結清之信用違約交換所產生之未實現利益(損失)為\$306,003,594 及(\$404,695,194),列於「淨資產價值變動表—未實現資本損益及兌換損益變動」項下。民國112年及111年1月1日至6月30日已結清之信用違約交換所產生之利益(損失)為\$249,629,618 及(\$231,341,774),列於「淨資產價值變動表—已實現資本損益及兌換損益」項下。另本基金從事期貨及信用違約交換交易之保證金列於「淨資產價值報告書—應收衍生工具保證金」項下,民國112年及111年6月30日交易保證金餘額分別為\$878,338,252 及\$1,843,047,541。

(三)財務風險控制

本基金所從事之風險控制及避險策略採用全面風險管理與控制系統,以辨認並有效控制本基金所有風險(包含市場風險、信用風險及作業風險)。本基金定期考量存續期間、貨幣暴險、風險部位和經濟環境等因素,進行適當的資產配置,並藉由資訊系統控管投資部位,以管理市場風險;本基金隸屬之經理公司定期會審視交易對手之信用狀況,本基金之交易對象僅限於經經理公司核准之金融機構。

(四)避險策略(財務避險)

本基金之衍生工具除因避險目的而持有者外,尚包含其他為增進投資效率而持有之衍生性工具。訂定遠期外匯合約,主要係為規避外幣淨投資因匯率變動產生之風險,惟亦包含部份為增進投資效率而持有。另從事信用違約交換、期貨及選擇權交易,但須符合金管會「證券投資信託事業運用證券投資信託基金從事證券相關商品交易應行注意事項」、其他金管會及中央銀行所訂之相關規定。本基金之避險策略係以達成能夠規避大部分市場匯率風險為目的。本基金以與被避險項目公允價值變動呈高度負相關之衍生工具作為避險工具,並作定期評估。

(五)重大財務風險資訊

1. 市場風險

本基金主要持有之金融資產為國外基金及受益憑證及債券等,故利率及匯率變動將使其投資產生價值波動。本基金之持有部位均透過限額管理及停損等管理機制,控管市場風險。此外,因本基金從事遠期外匯買賣合約及換匯合約主要係為避險性質,其因匯率變動產生之損益會與被避險項目之損益相抵銷,故可有效降低被避險部位之匯率風險。

2. 信用風險

本基金主要投資於全球各國家與地區之高收益債券，由於高收益債券之信用評等未達投資等級或未經信用評等，信用風險相對較高，可能因發行人實際與預期盈餘、管理階層變動、併購或因政治、經濟不穩定而增加其無法償付本金及利息的信用風險。本基金於承作交易前會慎選交易對手，並以全球知名合法之金融機構為主要交易對象，所有交易流程亦將要求遵守該國政府法規規定，因此應可有效降低商品交易對手風險，惟不表示風險得以完全規避。本基金可能投資於附有保證機構擔保之有價證券，惟不排除保證機構可能因機構信用評等調降、倒閉或破產將可能無法全數償還投資之本金及收益之風險。本基金對投資標的之發行人及其所在國或地區之暴險金額，均已設定上限以控制相關信用風險。

3. 流動性風險

本基金為因應投資人贖回可能造成之流動性風險，保留一定比率之銀行存款。另本基金投資之債券大多數具活絡市場，故預期可在市場上以接近公允價值之價格出售，足可支應本基金之流動性需要，故本基金之流動性風險並不重大。

4. 利率變動之現金流量風險及公允價值風險

本基金從事固定收益有價證券投資，屬固定利率者，其目的為利率變動時可獲取資本利得為主，利差為輔，故持有期間無現金流量風險，但有公允價值變動風險，本基金民國 112 年及 111 年 6 月 30 日所持有之固定利率債券分別為\$26,592,107,258 及\$22,995,840,421；屬浮動利率者，其目的以賺取利差為主，資本利得為輔，故於利率變動時雖有利息收入之現金流量變動風險，但正常情況下公允價值變動小，本基金民國 112 年及 111 年 6 月 30 日所持有之浮動利率債券分別為\$2,683,807,340 及\$2,069,874,492。就最適資產配置考量，兩者並無一定之比率，而是依市場利率波動趨勢而定，上升趨勢中應降低固定利率投資比重與存續期間，下降時增加固定利率投資比重與存續期間。

十、本基金具重大影響之外幣資產及負債

本基金從事之業務涉及若干非功能性貨幣，故受匯率波動之影響，具重大匯率波動之外幣資產負債資訊如下：

	112	年	6	月	30	日					
	原	幣	金	額	匯	率	新	台	幣	金	額
基金											
USD	35,348,453.96				31.1350		\$			1,100,574,115	
債券											
USD	889,174,185.38				31.1350					27,684,438,259	
銀行存款											
USD	21,959,451.37				31.1350					683,707,518	
應收出售證券款											
USD	97,665.98				31.1350					3,040,830	
應收利息											
USD	15,018,555.69				31.1350					467,602,731	
應收衍生工具保證金											
USD	24,702,570.86				31.1350					769,114,544	
應收遠匯保證金											
USD	343,000.00				31.1350					10,679,305	
應收即期外匯款											
USD	738,196.13				31.1350					22,983,736	
應收基金配息											
USD	93,616.43				31.1350					2,914,748	
應付買入證券款											
USD	2,274,271.33				31.1350					70,809,438	
衍生工具-信用違約交換負債											
USD	1,768,650.89				31.1350					55,066,946	
應付贖回受益憑證款											
USD	451,491.58				31.1350					14,057,190	
應付收益分配											
USD	2,861,057.93				31.1350					89,079,039	
應付即期外匯款											
USD	2,606,242.76				31.1350					81,145,369	

	111	年	6	月	30	日
	原	幣	金	額	匯	率
	新	台	幣	金	額	
基金						
USD	35,722,739.38	29.7260	\$	1,061,894,151		
債券						
USD	814,741,787.77	29.7260		24,219,014,377		
銀行存款						
USD	16,951,667.12	29.7260		503,905,257		
應收出售證券款						
USD	939,234.09	29.7260		27,919,673		
應收利息						
USD	15,724,304.35	29.7260		467,420,663		
應收衍生工具保證金						
USD	62,413,413.90	29.7260		1,855,301,140		
應收遠匯保證金						
USD	613,000.00	29.7260		18,222,038		
應收即期外匯款						
USD	59,542.28	29.7260		1,769,953		
應收基金配息						
USD	88,583.68	29.7260		2,633,238		
應付買入證券款						
USD	190,764.49	29.7260		5,670,665		
衍生工具-信用違約交換負債						
USD	20,076,368.84	29.7260		596,790,141		
應付贖回受益憑證款						
USD	1,142,488.46	29.7260		33,961,612		
應付收益分配						
USD	2,520,339.96	29.7260		74,919,626		
應付即期外匯款						
USD	3,411,496.15	29.7260		101,410,135		

受匯率波動影響之遠期外匯資訊，請參閱附註九(一)之說明。

十一、交易成本

本基金於民國112年及111年1月1日至6月30日之交易手續費分別為\$149,209及\$206,020，證券交易稅皆為\$0。

十二、收益之分配

依據本基金之信託契約規定，民國112及111年1月1日至6月30日已發放月收益分配金額分別為\$1,221,446,003及\$1,242,890,238。截至民國112及111年6月30日止，應付收益分配金額分別為\$240,741,227及\$246,029,284；於民國112年及111年1月1日至6月30日間收益分配金額之相關資訊分別如下：

聯博全球非投資等級債券證券投資信託基金-N類型(月配息)-新台幣

收 益 分 配		收 益 分 配	
除 息 日	配 息 金 額	除 息 日	配 息 金 額
民國 112 年 1 月 31 日	TWD 25,419,975	民國 111 年 1 月 28 日	TWD 17,847,487
民國 112 年 2 月 24 日	27,553,836	民國 111 年 2 月 25 日	17,667,784
民國 112 年 3 月 31 日	29,853,775	民國 111 年 3 月 31 日	17,588,990
民國 112 年 4 月 28 日	28,003,819	民國 111 年 4 月 29 日	17,517,072
民國 112 年 5 月 31 日	29,417,408	民國 111 年 5 月 31 日	17,591,721
民國 112 年 6 月 30 日	30,401,486	民國 111 年 6 月 30 日	17,716,874

聯博全球非投資等級債券證券投資信託基金-N類型(月配息)-美金

收 益 分 配		收 益 分 配	
除 息 日	配 息 金 額	除 息 日	配 息 金 額
民國 112 年 1 月 31 日	USD 1,769,580.83	民國 111 年 1 月 28 日	USD 1,757,832.14
民國 112 年 2 月 24 日	1,821,064.01	民國 111 年 2 月 25 日	1,746,368.97
民國 112 年 3 月 31 日	1,855,465.51	民國 111 年 3 月 31 日	1,739,235.22
民國 112 年 4 月 28 日	1,873,012.98	民國 111 年 4 月 29 日	1,740,310.85
民國 112 年 5 月 31 日	1,888,178.80	民國 111 年 5 月 31 日	1,734,895.23
民國 112 年 6 月 30 日	1,925,193.60	民國 111 年 6 月 30 日	1,654,263.01

聯博全球非投資等級債券證券投資信託基金-N類型(月配息)-人民幣

收 益 分 配		收 益 分 配	
除 息 日	配 息 金 額	除 息 日	配 息 金 額
民國 112 年 1 月 31 日	CNY 1,334,400.54	民國 111 年 1 月 28 日	CNY 1,015,084.61
民國 112 年 2 月 24 日	1,474,708.63	民國 111 年 2 月 25 日	1,021,909.67
民國 112 年 3 月 31 日	1,456,365.18	民國 111 年 3 月 31 日	1,056,283.71
民國 112 年 4 月 28 日	1,461,209.44	民國 111 年 4 月 29 日	1,063,132.91

收 益 分 配		收 益 分 配	
除 息 日	配 息 金 額	除 息 日	配 息 金 額
民國 112 年 5 月 31 日	CNY 1,550,458.86	民國 111 年 5 月 31 日	CNY 1,111,735.04
民國 112 年 6 月 30 日	1,527,890.52	民國 111 年 6 月 30 日	1,129,831.60

聯博全球非投資等級債券證券投資信託基金-N類型(月配息)-澳幣

收 益 分 配		收 益 分 配	
除 息 日	配 息 金 額	除 息 日	配 息 金 額
民國 112 年 1 月 31 日	AUD 79,076.00	民國 111 年 1 月 28 日	AUD 69,007.90
民國 112 年 2 月 24 日	80,486.27	民國 111 年 2 月 25 日	69,027.24
民國 112 年 3 月 31 日	83,563.30	民國 111 年 3 月 31 日	64,403.02
民國 112 年 4 月 28 日	86,833.82	民國 111 年 4 月 29 日	65,301.54
民國 112 年 5 月 31 日	89,632.97	民國 111 年 5 月 31 日	65,386.93
民國 112 年 6 月 30 日	94,978.55	民國 111 年 6 月 30 日	65,363.01

聯博全球非投資等級債券證券投資信託基金-N類型(月配息)-南非幣

收 益 分 配		收 益 分 配	
除 息 日	配 息 金 額	除 息 日	配 息 金 額
民國 112 年 1 月 31 日	ZAR 421,261.10	民國 111 年 1 月 28 日	ZAR 348,903.46
民國 112 年 2 月 24 日	599,685.40	民國 111 年 2 月 25 日	347,740.51
民國 112 年 3 月 31 日	739,131.41	民國 111 年 3 月 31 日	348,465.11
民國 112 年 4 月 28 日	787,575.06	民國 111 年 4 月 29 日	322,811.61
民國 112 年 5 月 31 日	935,632.42	民國 111 年 5 月 31 日	320,505.34
民國 112 年 6 月 30 日	950,156.05	民國 111 年 6 月 30 日	321,882.25

聯博全球非投資等級債券證券投資信託基金-TA類型(月配息)-新台幣

收 益 分 配		收 益 分 配	
除 息 日	配 息 金 額	除 息 日	配 息 金 額
民國 112 年 1 月 31 日	TWD 62,173,472	民國 111 年 1 月 28 日	TWD 62,092,265
民國 112 年 2 月 24 日	63,039,752	民國 111 年 2 月 25 日	61,563,187
民國 112 年 3 月 31 日	63,302,648	民國 111 年 3 月 31 日	60,712,151
民國 112 年 4 月 28 日	57,117,668	民國 111 年 4 月 29 日	60,558,667
民國 112 年 5 月 31 日	57,530,130	民國 111 年 5 月 31 日	59,877,809
民國 112 年 6 月 30 日	57,796,886	民國 111 年 6 月 30 日	60,006,372

聯博全球非投資等級債券證券投資信託基金-TA類型(月配息)-美金

收 益 分 配		收 益 分 配	
除 息 日	配 息 金 額	除 息 日	配 息 金 額
民國 112 年 1 月 31 日	USD 881,483.55	民國 111 年 1 月 28 日	USD 842,340.62
民國 112 年 2 月 24 日	903,934.65	民國 111 年 2 月 25 日	856,793.31
民國 112 年 3 月 31 日	908,927.08	民國 111 年 3 月 31 日	858,467.01
民國 112 年 4 月 28 日	915,168.48	民國 111 年 4 月 29 日	852,556.43
民國 112 年 5 月 31 日	925,995.81	民國 111 年 5 月 31 日	865,494.70
民國 112 年 6 月 30 日	927,745.29	民國 111 年 6 月 30 日	864,463.26

聯博全球非投資等級債券證券投資信託基金-TA類型(月配息)-人民幣

收 益 分 配		收 益 分 配	
除 息 日	配 息 金 額	除 息 日	配 息 金 額
民國 112 年 1 月 31 日	CNY14,035,892.06	民國 111 年 1 月 28 日	CNY19,521,680.92
民國 112 年 2 月 24 日	14,098,283.61	民國 111 年 2 月 25 日	19,127,194.10
民國 112 年 3 月 31 日	13,038,456.97	民國 111 年 3 月 31 日	18,924,621.26
民國 112 年 4 月 28 日	12,510,775.20	民國 111 年 4 月 29 日	18,800,350.76

收 益 分 配		收 益 分 配	
除 息 日	配 息 金 額	除 息 日	配 息 金 額

民國 112 年 5 月 31 日	CNY 12,527,883.30	民國 111 年 5 月 31 日	CNY18,649,203.66
民國 112 年 6 月 30 日	11,531,029.26	民國 111 年 6 月 30 日	18,523,611.10

聯博全球非投資等級債券證券投資信託基金-TA類型(月配息)-澳幣

收 益 分 配		收 益 分 配	
除 息 日	配 息 金 額	除 息 日	配 息 金 額

民國 112 年 1 月 31 日	AUD 74,133.80	民國 111 年 1 月 28 日	AUD 98,759.94
民國 112 年 2 月 24 日	74,076.62	民國 111 年 2 月 25 日	95,889.31
民國 112 年 3 月 31 日	74,341.69	民國 111 年 3 月 31 日	85,642.34
民國 112 年 4 月 28 日	74,373.04	民國 111 年 4 月 29 日	82,998.45
民國 112 年 5 月 31 日	74,007.20	民國 111 年 5 月 31 日	82,276.08
民國 112 年 6 月 30 日	73,692.76	民國 111 年 6 月 30 日	82,038.17

聯博全球非投資等級債券證券投資信託基金-TA類型(月配息)-南非幣

收 益 分 配		收 益 分 配	
除 息 日	配 息 金 額	除 息 日	配 息 金 額

民國 112 年 1 月 31 日	ZAR 1,297,855.23	民國 111 年 1 月 28 日	ZAR 1,661,214.49
民國 112 年 2 月 24 日	1,310,324.94	民國 111 年 2 月 25 日	1,647,405.45
民國 112 年 3 月 31 日	1,322,615.92	民國 111 年 3 月 31 日	1,515,759.20
民國 112 年 4 月 28 日	1,425,513.75	民國 111 年 4 月 29 日	1,491,571.60
民國 112 年 5 月 31 日	1,473,177.77	民國 111 年 5 月 31 日	1,376,357.81
民國 112 年 6 月 30 日	1,471,082.83	民國 111 年 6 月 30 日	1,366,557.70

聯博全球非投資等級債券證券投資信託基金-TT類型(月配息)-新台幣

收 益 分 配			收 益 分 配		
除 息 日	配 息 金 額		除 息 日	配 息 金 額	
民國 112 年 1 月 31 日	TWD	91,328	民國 111 年 1 月 28 日	TWD	51,187
民國 112 年 2 月 24 日		99,547	民國 111 年 2 月 25 日		53,617
民國 112 年 3 月 31 日		112,311	民國 111 年 3 月 31 日		53,884
民國 112 年 4 月 28 日		96,282	民國 111 年 4 月 29 日		54,041
民國 112 年 5 月 31 日		99,313	民國 111 年 5 月 31 日		54,723
民國 112 年 6 月 30 日		101,252	民國 111 年 6 月 30 日		54,730

聯博全球非投資等級債券證券投資信託基金-TT類型(月配息)-美金

收 益 分 配			收 益 分 配		
除 息 日	配 息 金 額		除 息 日	配 息 金 額	
民國 112 年 1 月 31 日	USD	2,270.65	民國 111 年 1 月 28 日	USD	1,612.47
民國 112 年 2 月 24 日		8,186.31	民國 111 年 2 月 25 日		1,668.25
民國 112 年 3 月 31 日		8,206.90	民國 111 年 3 月 31 日		1,635.21
民國 112 年 4 月 28 日		8,223.14	民國 111 年 4 月 29 日		1,639.93
民國 112 年 5 月 31 日		8,228.54	民國 111 年 5 月 31 日		1,604.93
民國 112 年 6 月 30 日		8,119.04	民國 111 年 6 月 30 日		1,613.69

聯博全球非投資等級債券證券投資信託基金-TT類型(月配息)-人民幣


收 益 分 配			收 益 分 配		
除 息 日	配 息 金 額		除 息 日	配 息 金 額	
民國 112 年 1 月 31 日	CNY	24,551.26	民國 111 年 1 月 28 日	CNY	14,614.72
民國 112 年 2 月 24 日		24,853.05	民國 111 年 2 月 25 日		14,636.02
民國 112 年 3 月 31 日		23,116.42	民國 111 年 3 月 31 日		28,777.23

<u>收 益 分 配</u>		<u>收 益 分 配</u>	
<u>除 息 日</u>	<u>配 息 金 額</u>	<u>除 息 日</u>	<u>配 息 金 額</u>
民國 112 年 4 月 28 日	CNY 22,058.04	民國 111 年 4 月 29 日	CNY 28,785.87
民國 112 年 5 月 31 日	22,260.44	民國 111 年 5 月 31 日	28,387.59
民國 112 年 6 月 30 日	20,514.29	民國 111 年 6 月 30 日	28,395.48

(以下空白)

封底

聯博證券投資信託股份有限公司



董事長：翁 振 國

聯博證券投資信託股份有限公司

台北總公司：台北市信義路五段7號81樓及81樓之一

(02)8758-3888

台中分公司：台中市西屯區府會園道179號3樓

(04)2217-8670

高雄分公司：高雄市新興區民權一路251號20樓

(07)227-0921

網 址：<https://www.abfunds.com.tw>