



拍賣店舖功能

操作指南

2023.06

目錄

拍賣店舖

P.3

- 店舖介紹
- 如何購買店舖

拍賣店舖功能

P.11

- 店舖名稱與頭像
- 自訂店舖網址
- 主題色系
- 置頂導覽選單
- 形象看板
- 大聲公
- 自選推薦商品
- 熱銷排行榜
- 賣場分類管理
- 商品排序
- 頁首、頁尾活化模組

常見問與答

P.33

- 刊登件數上限解鎖
- 折扣碼功能
- 促銷活動設定
- 賣家經營儀表板
- 多規格設定
- 20萬人次EDM
- 免費首頁廣告曝光
- 店舖認證標章

拍賣店舖介紹

yahoo! 拍賣



[返回目錄](#)

店舖是什麼？

店舖提供多種銷售設定工具供拍賣賣家使用，包括形象看板、自訂分類、促銷商品模組等，呈現更精緻、更多變的賣場配置，提升買家瀏覽及點選意願，進一步提升賣場轉換率。



購買店舖

yahoo! 拍賣



[返回目錄](#)

如何購買店舖

您可以在【[我的拍賣](#) > [賣家管理](#) > [申請拍賣店舖](#)】中找到購買入口。



店舖購買流程

Step 1
資格確認



必須完成拍賣賣家認證、
無欠費並且沒有被停權方
可購買

Step 2
選擇店舖產品



確認購買選項為可進行店
面設定、商品情報20萬
份、含首頁品牌廣告，每期
設定費為990元之方案

Step 3
預覽



再次確認，點擊「確定啟
用」即完成購買

Step 4
費用確認



完成購買，費用將累計到
消費紀錄中，賣家不須立
即支付

| 訂購方式

訂購方式分為「每期自動續購」及「僅訂購本期」，您可隨時至後台調整設定。

1. 每期自動續購：系統自動為您訂購下一期的店舖功能，在每期自動續購日直接產生款項在拍賣消費紀錄中，不用每期重新設定。若您打算長期經營，建議您選擇「自動續購」。
2. 僅訂購本期：走期一個月的店舖方案，到期後自動恢復為一般賣家。

不論您選擇「每期自動續購」或是「僅訂購本期」，系統皆會在當月到期前 7 天寄發通知信通知您，您可隨時變更訂購方式。但在該月到期當天及前一天，不能再變更設定。

請選擇訂購方式：

訂購方式

每期自動續購 僅訂購本期(一個月)

費用查詢

加值廣告購買成功後，可至【[我的拍賣](#) > [賣家管理](#) > [消費紀錄](#)】查詢費用明細及目前是否需要繳費。

本期費用摘要

帳務週期：2021/07/12 - 2021/07/18 查詢歷史消費紀錄：2021/07/12 - 2021/07/18

※ 繳費時間：您使用日結，我們會在每日結帳一次，若您尚有未繳款項時，將先以您持有之預付點及輕鬆付餘額自動扣款；執行自動扣款後，若累計未繳金額超過 200 元，我們會主動要求並通知您。同時，當您的輕鬆付有收款時，系統將自動至您的輕鬆付帳戶扣繳拍賣欠費；若您仍需要以信用卡自動扣款，可前往 <變更繳費設定> 進行設定。

上期累計未繳金額	+	本期消費金額	-	拍賣回饋金 說明	-	本期已繳金額	=	累計未繳金額
0 元		1,040 元		0 元		1,040 元		0 元
		交易手續費 30 元		扣除回饋金 0 元				
		商店功能使用費 990 元		《拍賣回饋金查詢》				
		小計 1,040 元						

您目前無須繳費

若對於您的帳務有疑問，請參考《消費紀錄說明》

您目前無須繳費

若對於您的帳務有疑問，請參考《消費紀錄說明》

繳費方式

加值廣告費用繳費方式有 2 種，您可至【[我的拍賣](#) > [賣家管理](#) > [繳費設定](#)】進行設定：

1. 日結：輕鬆付餘額自動扣款、手動繳費
2. 週結：綁定信用卡自動扣款

選擇	週期結帳方式說明
<input checked="" type="radio"/> 日結	每日結帳一次(輕鬆付餘額自動扣款) (詳細說明) 系統每日結算欠費金額，並將先以您所持有的預付點及輕鬆付餘額進行自動扣款。若自動扣款後，累計未繳金額仍超過 100 元，我們會主動要求，並通知您付款
<input type="radio"/> 週結	每週結帳一次(信用卡自動扣款) 每週結帳一次，每週扣款一次。每週一結算上週一至週日的款項，並於週三進行扣款。 僅限已經申請「自動扣款」且完成身分認證的賣家才能適用。

※ 請注意！週結改為日結，將在**下一個結帳日**才會正式生效。(詳細說明)

店舖功能導覽

yahoo! 拍賣



[返回目錄](#)

店舖2.0 APP版店舖新裝登場

主打商品

12:21 5G

搜尋 DA 量販店 追蹤享...

DA 量販店 追蹤享 100... 粉絲數 18,571 14分鐘前上線 正評 98.8% (84336) 已追蹤

主打 分類商品 優惠活動 主播首頁

📢 星期一二三滿額現折 2%！滿額最高再...

週四、週五 全日狂歡 \$99 免運

精選優惠 看更多

8月追蹤優惠... [折扣碼] [粉絲專用] 已領取
8月追蹤優惠 / 滿599折50 / 滿79...
2021/08/16 - 2021/09/01

萊爾富
萊爾富優惠
2021/08/01

分類商品

12:21 4G

搜尋 DA 量販店 追蹤享...

DA 量販店 追蹤享 100... 粉絲數 18,571 14分鐘前上線 正評 98.8% (84336) 已追蹤

主打 分類商品 優惠活動 主播首頁

最新上架 價格 萊爾富優惠 篩選

分類清單 一日超激下殺 本周新品上架 網紅藝人商品

一休麥餃子
一休麥餃子 水餃 煎餃 [3盒24入] 全麥蔬...
\$385 [直購]

噴吃 焦飯堡 米漢堡 浪漫粉焦飯堡 + 時...
\$189 [直購]

優惠活動

12:21 4G

搜尋 DA 量販店 追蹤享...

DA 量販店 追蹤享 100... 粉絲數 18,571 14分鐘前上線 正評 98.8% (84336) 已追蹤

主打 分類商品 優惠活動 主播首頁

折扣碼活動

符合條件時，可選擇一個折扣碼使用

萊爾富運費\$35優惠 >
2021/08/01 00:00:10 - 2021/08/31 23:59:59

滿1件折 \$25 萊爾富優惠

8月追蹤優惠，最高折\$100 >
2021/08/16 11:00:05 - 2021/09/01 10:00:00

滿\$599折 \$50 粉絲專用折扣碼 DA599

滿\$799折 \$70 粉絲專用折扣碼 DA0799

店舖名稱及店舖頭像

您可以在【[我的拍賣](#) > [賣家管理](#) > [新版店舖設定頁](#)】設定您的店舖名稱及店舖頭像。

設定名稱及頭像有助於提高您賣場的辨識度。



範例：完成設定店舖頭像後，上方搜尋欄店內搜尋也會顯示店舖頭像，方便買家判斷是店內搜尋或是全站搜尋

| 自訂店舖網址

購買店舖後，賣家可自行設定一個專屬的網址，完成設定了店舖專屬網址代號後，不論是輸入拍賣代號或是網址代號都可以連到店舖首頁。

設定和您店舖名稱更有關的網址有助於 SEO 的提升，增加您賣場在搜尋引擎的能見度。

此為店舖專屬功能，若未購買店舖將不開放設定。

【conic mall】全館滿2000免運  店舖

Y2982117113 / 粉絲數 13186 / 22分鐘前上線

正評 99.4% (31221)

追蹤

即時通

範例：賣家名稱為conic mall，並且設定專屬網址為conimall，買家從以下兩個網址皆可進入該賣場

<https://tw.bid.yahoo.com/booth/Y2982117113> (拍賣代號)

<https://tw.bid.yahoo.com/booth/conimall> (網址代號)

主題色系

系統預設提供8種最常使用的主題色系供選擇，您也可以按照自己店舖風格配置選擇最終成色。

主題色系

透過主題色系設定，便能更改導覽列以及限定模組的呈現，打造與眾不同且耳目一新的專屬店舖

精選調色盤



最終成色

(沒喜歡的？也可以自己來喔)



變更主題色系後，置頂導覽選單、限時促銷模組、特別推薦模組以及商品頁次的顏色將一同變動。

若未購買店舖功能則一律是系統預設顏色，並且不能做調整。

Yahoo奇摩拍賣 > 輕居家



輕居家 🏠 店舖

Y9050606273 / 粉絲數 7152 / 4小時前上線

正評 99.9% (17142)

追蹤

即時通

首頁主打

商品分類 ▾

活動優惠 ▾

範例：以店舖頭像同色系作為主題色，強化賣場印象，並且在視覺上呈現一致性，瀏覽更舒適。

置頂導覽選單

在電腦版以及APP版中**固定於賣場上方**，分別為

1. 首頁主打
2. 商品分類
3. 活動優惠

方便買家在瀏覽時快速切換以及選取。



電腦版



APP版

形象看板

置放於賣場上方形象大看板，可提供賣家溝通賣場重要訊息，可設定**多達10張**，並可設定每張看板圖對應之超連結。

形象看板會自動輪播，買家不點選切換也可瀏覽其他組形象看板。

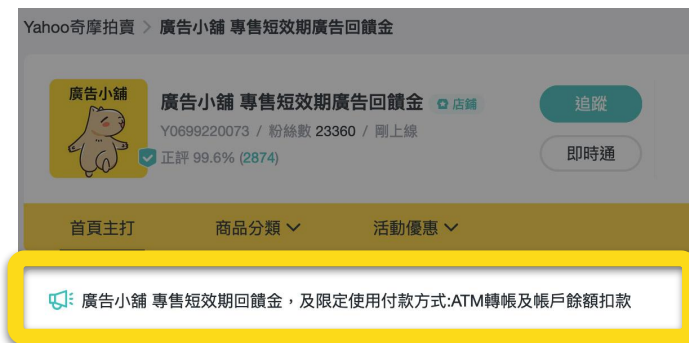
此為店舖專屬功能，若未購買店舖將不開放設定。



範例：於形象看板展示新上架商品圖片。

大聲公

於置頂導覽選單下方之純文字公告欄，方便賣家發布休假告知或賣場相關公告，不用另外編輯關於我。買家也可以第一時間看到賣場最重要訊息。



電腦版



APP版

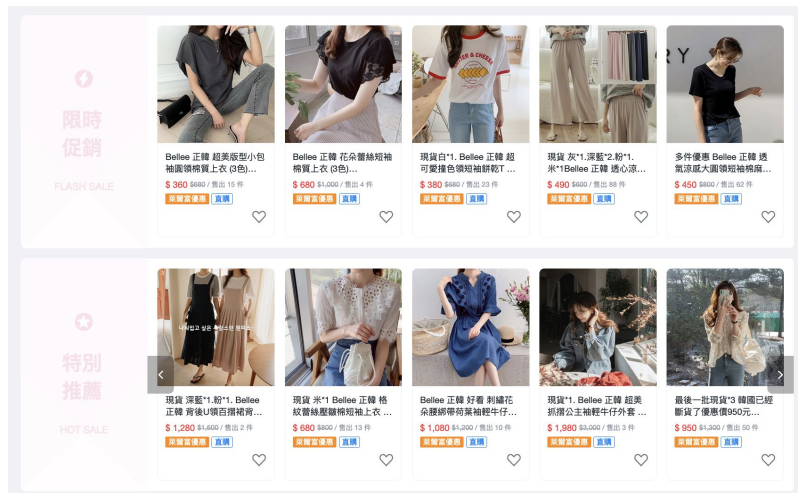
自選推薦商品

分為限時促銷以及特別推薦兩區塊，讓賣家可推薦賣場商品，有兩種曝光方式可供選擇：

1. 系統AI挑選
2. 自行選擇曝光商品

賣家可設定5-12筆商品同時曝光，買家一眼就看到賣場熱門主打商品。

此為店舖專屬功能，若未購買店舖將不開放設定。購買店舖賣家亦可自行決定是否顯示此模組。



範例：新上架商品放置於限時促銷活動，提高曝光度及轉換率。

熱銷排行榜

呈現賣場內最熱銷商品前10名。

此為店舖專屬功能，若未購買店舖將不開放設定。購買店舖賣家亦可自行決定是否顯示此模組。

排行榜 TOP 10

- 1 現貨 黑之許願加碼優惠價299元 Bellee 正韓 每色都好配...
\$ 299 \$680
[立即查看詳情](#) [直購](#)
- 2 現貨 米*1 Bellee 正韓 夏天必備涼感材質V領條紋上衣 (4色)...
\$ 290 \$680
[立即查看詳情](#) [直購](#)
- 3 Bellee 正韓 修飾版型 側邊大口袋 內切線鬆緊長褲 (4色) 【001】
\$ 580 \$1,000
[立即查看詳情](#) [直購](#)
- 4 Bellee 正韓 無肩線背後開口竹節棉短袖上衣 (3色) 【a03】
\$ 360 \$680
[立即查看詳情](#) [直購](#)
- 5 現貨 黑S*1,M*1,XL*1,Bellee 正韓 涼感混紡後鬆緊口袋小喇叭西...
\$ 780 \$1,000
[立即查看詳情](#) [直購](#)
- 6 Bellee 正韓 涼感 寬版鬆緊小喇叭西裝短褲 S-XL 【Z625-26】
\$ 780 \$1,000
[立即查看詳情](#) [直購](#)
- 7 七夕情人節活動優惠價699元 Bellee 正韓 超美細緻荷葉蕾絲...
\$ 699 \$1,000
[立即查看詳情](#) [直購](#)
- 8 Bellee 正韓 超好看版型 嚴圍彈性鬆緊寬管棉質褲裙(4色)...
\$ 680 \$1,200
[立即查看詳情](#) [直購](#)
- 9 Bellee 韓國代購 專利 footcare lab 超神奇腳皮去角質磨片 腳跟護...
\$ 699 \$980
[立即查看詳情](#) [直購](#)
- 10 Bellee 正韓 五顆星好評純色品味下擺彈性鬆緊袖袖上衣(3色)...
\$ 490 \$680
[立即查看詳情](#) [直購](#)

範例：開啟模組後即可展示賣場長青銷售商品。

賣場分類管理

賣家可以依自己的進貨情況 **自訂賣場內的商品類別**，不受拍賣系統既有預設分類的限制。

賣家可依據商品銷售特性歸類，包括類型、主題、風格、顏色、上架日期等等，例如，服飾精品以風格來分為：上衣、洋裝、鞋款等。

此為店舖專屬功能，若未購買店舖將不開放設定。



範例：賣家可依商品屬性自行為商品分類。

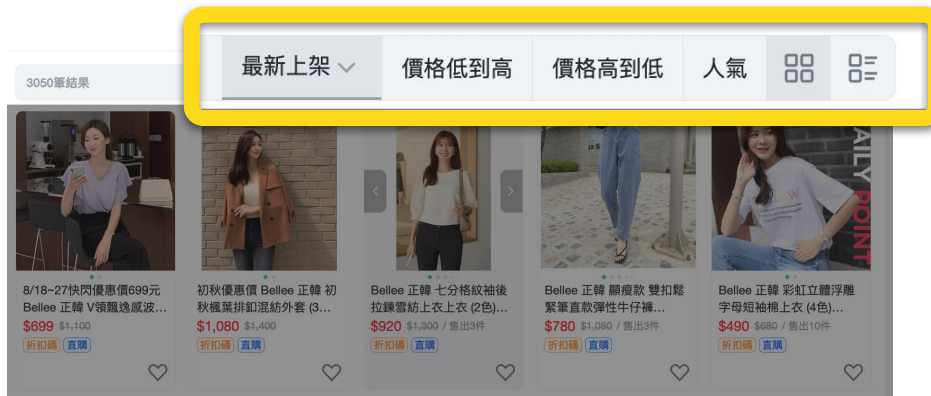
商品排序

賣家可自訂賣場的商品排列方式，讓買家立即瀏覽您最想呈現的商品，讓商品排列更加靈活顯目。

目前提供以下幾種排序方式：

- 人氣
- 價格高到低
- 價格低到高
- 最新上架

此為店舖專屬功能，若未購買店舖，一率預設以最新上架作為商品排序。

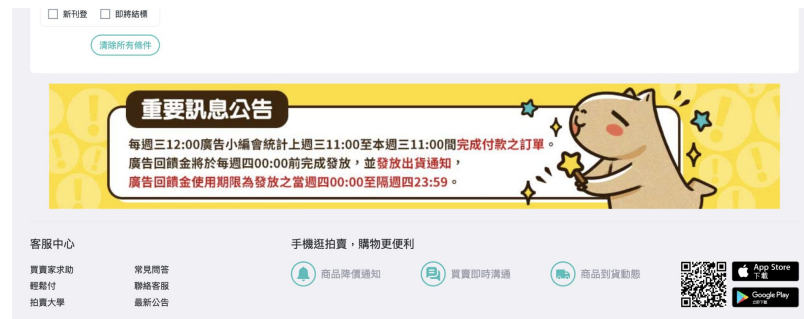


範例：賣家平時以人氣作為商品預設排序，但在新品上架時以最新上架做為預設排序。

頁首、頁尾活化模組

提供賣家編輯HTML原始碼之區塊，版面完全客製化，設定自我風格。

此為店舖專屬功能，若未購買店舖將不開放設定。購買店舖賣家亦可自行決定是否顯示此模組。



範例：位於頁尾的活化模組，賣家可填入文字、放上圖片或是各種html展示。

刊登件數上限解鎖

為了提供會員在瀏覽或搜尋商品時，有良好的瀏覽經驗與品質，更快速的選擇與購買想要的商品，同時維持每位賣家賣場曝光機會的公平性，一般賣家刊登件數最多為3,000筆，若為店舖賣家，刊登量上限為20,000筆。

若您有大量商品需上架，建議您購買店舖功能解鎖刊登上限，並搭配賣場分類管理功能整理您賣場的商品。

全部商品

全部商品

8853

LG樂金液晶電視專區

114

SAMSUNG三星電視專區

172

SHARP夏普電視專區

87

Panasonic國際牌電視專區

176

TOSHIBA東芝電視專區

23

SONY液晶電視專區

113

折扣碼功能

促銷利器，提高轉換率。讓賣家更彈性設定賣場優惠，可設定為公開或是粉絲專用，並自行決定折扣碼總量、使用次數、折扣規則等等。

購買社群威力包僅能設定全店折扣碼，購買店舖後可另外設定適用賣場內不同商品分類之折扣碼。

詳細設定步驟可參考【[折扣碼設定教學](#)】。

買家結帳時僅能套用一組折扣碼，因此您可設定多種折扣碼讓買家選用。



促銷活動設定

位於【[我的拍賣](#) > [賣家管理](#) > [店舖編輯與管理](#) > [折扣設定](#)】，賣家可設定滿額或滿件折扣，套用範圍為全賣場。

請留意：折扣碼活動以及促銷活動兩者折扣會合併計算，您也可以同時利用折扣碼活動和促銷活動創造更靈活的賣場優惠方案。



滿2500元95折滿4000元9折 店舖 追蹤

Y8899123298 / 粉絲數 5230 / 13分鐘前上線
正評 99.6% (11920) 即時通

首頁主打 商品分類 ▾ 活動優惠 ▾

賣場運費一件70元 4000元

萊爾富運費\$35優惠

[全店] 全館1件98折

精選優惠

範例：賣家設定之促銷活動及折扣碼活動，以及拍賣提供的運費優惠，皆會顯示於賣場「活動優惠」中。

賣家經營儀表板

系統會自動將您的賣場首頁、商品頁、分類商品列表頁、賣場搜尋結果、評價、關於我等頁面，納入流量分析工具偵測項目。不須透過 啟用動作，就能直接查看流量報表。

7大流量統計項目	內部細項說明	可搜尋區間
1.全店流量統計	每日流量統計/單日各時段流量統計	6個月內統計資料
2.訪客分析	新舊訪客比較/來源網站統計/停留時間統計	
3.店舖首頁流量統計	首頁每日流量統計	
4.商品流量統計	商品流量排行榜/商品流量查詢	
5.行銷活動流量統計	行銷活動流量排行榜/行銷活動流量查詢	3個月內統計資料
6.店內搜尋關鍵字統計	店內搜尋關鍵字排行榜	
7.Yahoo!/Google 搜尋關鍵字統計	搜尋關鍵字排行榜	

賣家經營儀表板

站長工具 > 賣家經營儀表板 > 賣家經營趨勢 > 經營指標分析

經營指標分析

提供重要指標快速檢視以及趨勢分析

昨天 | 前3天 | **前7天** | 前30天 | 七月 | 自訂日期

選擇範圍: **電腦版** | 手機版

資料時間: 2021/08/08 00:00 ~ 2021/08/14 23:59

區間整體統計
百分比為選擇的時間區間數值與往前同一區間數值的比較。上升箭頭代表本期比較上期有成長，下降箭頭代表本期比較上期訪客數的數值為時間區間加總。

訪客數 **↑ 16.1%**
2,131人

圖表
指標1: **訪客數**

- 綜合報告
- 賣家經營趨勢**
- 經營指標分析
- 經營時段分析
- 流量來源分析
- 賣家賣場表現
- 商品績效分析
- 來客分析
- 名詞解釋 更多
- 跳離率
只瀏覽了一個網頁就離開您的商店的訪次百分比。
- 轉換率

多規格設定

店舖賣家可使用 **兩層多規格功能**，如服飾類商品可同時設定顏色及尺寸，3C周邊可同時設定機型及顏色等等，建立規格細節後，買家可直接選購。

店舖賣家最多可以設定兩層相乘、最多 200組的規格，並可上傳規格圖。

非店舖賣家只可使用一層 / 最多 100組的規格。

🔔 自2023/06/05起提供的「多規格多價格」刊登選項適用店舖兩層多規格功能，歡迎多多利用！



範例：設定兩層多規格後，買家可按需求選購商品，賣家不需要另外再和買家確認商品規格。

20萬人次EDM

店舖提供賣家編輯與派送 EDM 功能，賣家可將店舖相關資訊透過商品情報通知買家。賣家可自由選擇是否提供商品情報讓買家訂閱，訂閱人數上限為 20 萬人次。

此為店舖專屬功能，若未購買店舖將不開放設定。

店舖編輯管理

首頁 賣場資料 版面設計 搜尋商品 分類管理 折扣設定 **商品情報** 推廣模組 流量分析工具 品牌廣告

目前設定 情報內容

編輯情報的信件主題與內容。

信件主題 (必填，限15個中文字以內，不支持HTML碼)
天花板小舖的商店推廣

格式與內容

選擇樣式 (樣式一)

選擇範本 (上傳html)

提供3種範本供選擇，實用簡單且方便，賣家也可直接上傳HTML檔進行編輯。

1 買家的話 (必填，限200個中文字以內，不支持HTML碼)
歡迎光臨天花板小舖的店

2 本店促銷商品 (國文模式，5 筆商品)
顯示 (系統自動挑選)

3 商品快訊
顯示最新刊登的 30 筆商品，國文模式

4 分類項目區
顯示店內的分類項目

請注意：
1. 可按下「立即發送」，則您編輯完畢的內容會立即送出，一天限用一次。
2. 若需採用發件檔案發送，則請勿按下「立即發送」。

儲存 預覽 重設 立即發送

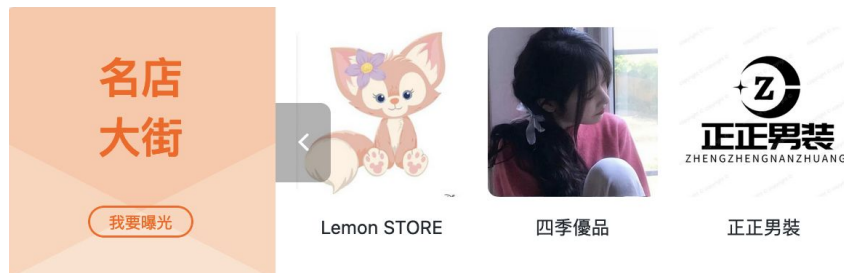
編輯好內容後，即可點選「儲存」預約發送

免費首頁廣告曝光

成為店舖賣家後，若您有正確設定賣場頭像，系統即會自動在首頁「名店大街」輪播您的賣場頭像。

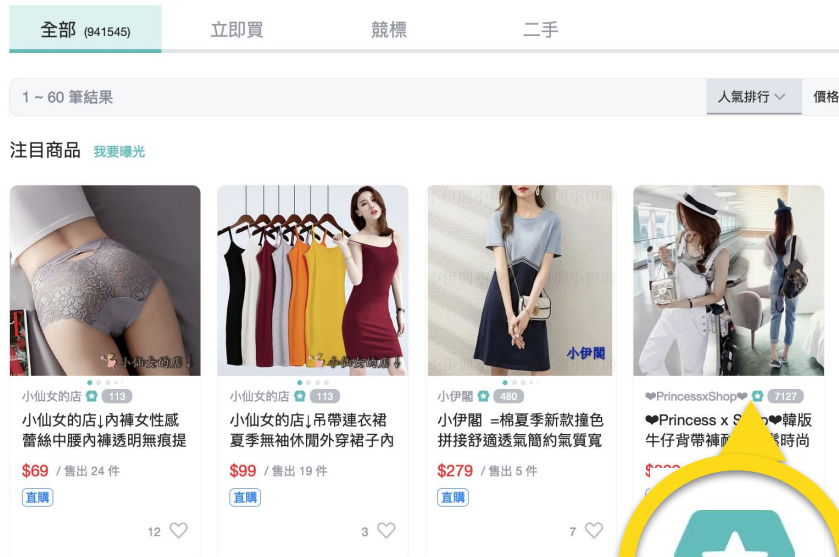
請留意，若您沒有正確設定賣場頭像，將無法在「名店大街」輪播您的賣場頭像。

正確設定店舖賣場頭像可有效提升賣場辨識度，美觀的店舖圖樣將增加賣場流量，並提升買家了解賣場商品跟風格。



店舖認證標章

成為店舖賣家後，賣家名稱旁邊將會顯示代表店舖的認證標章。



範例：搜尋頁中也會出現店舖認證標章。

常見問與答

yahoo! 拍賣



[返回目錄](#)

| 常見問與答

1. 申請拍賣店舖需要什麼資格？

在您申請「店舖」的過程中，系統會自動偵測您是否具有申請資格，需完成註冊程序具賣家資格、目前沒有欠費狀況、且會員帳號沒有被停權，這三項皆通過即可申請店舖，不需要額外條件。

2. 店舖每個月的週期怎麼計算？

店舖週期為一個月，例如：2020/6/7~2020/7/6 或 2020/2/21~2020/3/20。自啟用或通過審核之日起算，計費不論該月天數，皆收取相同費用990元。

3. 我的店舖為什麼一個月過後就失效了？

請確認您在申請店舖時，有在訂購方式勾選「每期自動續購」，系統才會為您自動續購。

4. 我有勾選自動續購，但是系統並沒有自動幫我續購店舖功能？

當系統執行續購時，若有扣款失敗、評價不足或是帳號被停權等狀況，自動續購功能將會失效，不再另外做扣款。

| 常見問與答

5. 店舖優惠方案和一般店舖有什麼不同嗎？

店舖優惠方案是指一次購買3/6/12個月店舖方案，會提供較為優惠的價格，在功能方面沒有任何差異。

6. 我購買了店舖優惠方案，該如何使用？

在完成購買店舖優惠方案後，請按照購買活動活動說明中的方案生效日，前往【我的拍賣 > 賣家管理】，未購買過店舖賣家：選擇「申請拍賣店舖」，既有店舖賣家：選擇「店舖編輯與管理」。資格審核通過後，購買店舖功能頁面將顯示費用為0元，無需再次付費。完成送出後即可使用店舖功能。

7. 我已購買店舖，為何首頁沒有輪播我的店舖？

當您購買「店舖」後，若您已設定好賣場頭像，系統即會自動在首頁「名店大街」輪播您的賣場頭像。

請留意，若您沒有正確設定賣場頭像，將無法在「名店大街」輪播您的賣場頭像。

8. 店舖名稱能跟別人相同嗎？

店舖名稱是有購買店舖的賣家才能設定的，在拍賣首頁的搜尋功能裡讓店舖更容易被搜尋到，賣家可以自由為店舖命名，但不能與既有之店舖名稱相同。



感謝您！除了這份操作指南

您還可以透拍賣大學 2.0 學習更多拍賣操作技巧

[前往拍賣大學 ▶](#)



App Store
下載



Google Play
立即下載